

coface
FOR TRADE



FAALİYET RAPORU
2022



%41.10
PAZAR PAYI

2007'DEN BU YANA TÜRKİYE'DE
PAZAR LİDERİ

coface
FOR TRADE

YÖNETİM KURULUNUN YILLIK FAALİYET RAPORUNA İLİŞKİN BAĞIMSIZ DENETÇİ RAPORU

Coface Sigorta A.Ş. Genel Kurulu'na

1) Görüş

Coface Sigorta Anonim Şirketi 1 Ocak 2022 – 31 Aralık 2022 hesap dönemine ilişkin yıllık faaliyet raporunu denetlemiş bulunuyoruz.

Görüşümüze göre, yönetim kurulunun yıllık faaliyet raporu içinde yer alan finansal bilgiler ile Yönetim Kurulu'nun Şirketin durumu hakkında yaptığı irdelemeler, tüm önemli yönleriyle, denetlenen tam set finansal tablolarla ve bağımsız denetim sırasında elde ettiğimiz bilgilerle tutarlıdır ve gerçeği yansıtmaktadır.

2) Görüşün Dayanağı

Yaptığımız bağımsız denetim, Kamu Gözetimi, Muhasebe ve Denetim Standartları Kurumu (KKG) tarafından yayımlanan Türkiye Denetim Standartlarının bir parçası olan Bağımsız Denetim Standartlarına (BDS'lere) uygun olarak yürütülmüştür. Bu Standartlar kapsamındaki sorumluluklarımız, raporumuzun *Bağımsız Denetçinin Yıllık Faaliyet Raporunun Bağımsız Denetimine İlişkin Sorumlulukları* bölümünde ayrıntılı bir şekilde açıklanmıştır. KKG tarafından yayımlanan *Bağımsız Denetçiler için Etik Kurallar* (Etik Kurallar) ve bağımsız denetimle ilgili mevzuatta yer alan etik hükümlere uygun olarak Şirketten bağımsız olduğumuzu beyan ederiz. Etik Kurallar ve mevzuat kapsamındaki etiğe ilişkin diğer sorumluluklar da tarafımızca yerine getirilmiştir. Bağımsız denetim sırasında elde ettiğimiz bağımsız denetim kanıtlarının, görüşümüzün oluşturulması için yeterli ve uygun bir dayanak oluşturduğuna inanıyoruz.

3) Tam Set Finansal Tablolara İlişkin Denetçi Görüşümüz

Şirketin, 1 Ocak 2022 – 31 Aralık 2022 hesap dönemine ilişkin tam set finansal tabloları hakkında 10 Mart 2023 tarihli denetçi raporumuzda olumlu görüş bildirmiş bulunuyoruz.

4) Yönetim Kurulunun Yıllık Faaliyet Raporuna İlişkin Sorumluluğu

Şirket yönetimi, 6102 sayılı Türk Ticaret Kanunu'nun (TTK) 514 ve 516'ncı maddelerine göre yıllık faaliyet raporuyla ilgili olarak aşağıdakilerden sorumludur:

a) Yıllık faaliyet raporunu bilanço gününü izleyen ilk üç ay içinde hazırlar ve genel kurula sunar.

b) Yıllık faaliyet raporunu; şirketin o yıla ait faaliyetlerinin akışı ile her yönüyle finansal durumunu doğru, eksiksiz, dolambaçsız, gerçeğe uygun ve dürüst bir şekilde yansıtabilecek şekilde hazırlar. Bu raporda finansal durum, finansal tablolara göre değerlendirilir. Raporda ayrıca, şirketin gelişmesine ve karşılaşması muhtemel risklere de açıkça işaret olunur. Bu konulara ilişkin Yönetim Kurulunun değerlendirmesi de raporda yer alır.



c) Faaliyet raporu ayrıca aşağıdaki hususları da içerir:

- Faaliyet yılının sona ermesinden sonra şirkette meydana gelen ve özel önem taşıyan olaylar,
- Şirketin araştırma ve geliştirme çalışmaları,
- Yönetim kurulu üyeleri ile üst düzey yöneticilere ödenen ücret, prim, ikramiye gibi mali menfaatler, ödenekler, yolculuk, konaklama ve temsil giderleri, aynı ve nakdî imkânlar, sigortalar ve benzeri teminatlar.

Yönetim kurulu, faaliyet raporunu hazırlarken Ticaret Bakanlığının ve ilgili kurumların yaptığı ikincil mevzuat düzenlemelerini de dikkate alır.

5) Bağımsız Denetçinin Yıllık Faaliyet Raporunun Bağımsız Denetimine İlişkin Sorumluluğu

Amacımız, TTK hükümleri çerçevesinde yıllık faaliyet raporu içinde yer alan finansal bilgiler ile Yönetim Kurulunun yaptığı irdelemelerin, Şirketin denetlenen finansal tablolarıyla ve bağımsız denetim sırasında elde ettiğimiz bilgilerle tutarlı olup olmadığı ve gerçeği yansıtıp yansıtmadığı hakkında görüş vermek ve bu görüşümüzü içeren bir rapor düzenlemektir.

Yaptığımız bağımsız denetim, BDS'lere uygun olarak yürütülmüştür. Bu standartlar, etik hükümlere uygunluk sağlanması ile bağımsız denetimin, faaliyet raporunda yer alan finansal bilgiler ve Yönetim Kurulunun yaptığı irdelemelerin finansal tablolarla ve denetim sırasında elde edilen bilgilerle tutarlı olup olmadığına ve gerçeği yansıtıp yansıtmadığına dair makul güvence elde etmek üzere planlanarak yürütülmesini gerektirir.

Bu bağımsız denetimi yürütüp sonuçlandıran sorumlu denetçi Barış ÖZKURT'tur.

İstanbul, 10 Mart 2023

Ventera Bağımsız Denetim A.Ş.



Barış ÖZKURT
Sorumlu Denetçi



FAALİYET RAPORU
2022

GİRİŞ



ŞİRKETİN TARİHÇESİ

SERMAYE YAPISI

2023 BAŞLARKEN

ŞİRKETİN TARİHÇESİ

Coface Sigorta 17. yılında

Coface Sigorta A.Ş., 6 Ekim 2006 yılında kurulmuş olup, 2007 Ocak ayında T.C. Başbakanlık Hazine Müsteşarlığı'ndan alınan ruhsat ile kredi sigortası branşında faaliyet göstermeye başlamıştır.

Şirketimizin başlıca kuruluş amacı, her türlü kredi sigortacılığı branşında faaliyet göstermek için mali ve ticari tüm işler ve faaliyetlerde bulunmaktır. Şirketimiz, ana sözleşmesi gereği yurt içinde ve yurt dışında, yapılmasında yasal olarak sakınca bulunmayan her türlü kredi sigortası, koasürans, reasürans ve retrosasyon sözleşmeleri yapabilir ve bu konularla ilgili her türlü işlemleri gerçekleştirebilir.

SERMAYE YAPISI

31 Aralık 2022 tarihi itibarıyla, Şirket'in ödenmiş sermayesi 25,318,359 TL olup, sermaye her biri 1 TL nominal değerdeki 25,318,357 adet A grubu, 2 adet B grubu olmak üzere toplam 25,318,359 adet hisseye bölünmüştür (31 Aralık 2021 tarihi itibarıyla, Şirket'in ödenmiş sermayesi 25,318,359 TL olup, sermaye her biri 1 TL nominal değerdeki 25,318,357 adet A grubu, 2 adet B grubu olmak üzere toplam 25,318,359 adet hisseye bölünmüştür).

Sermayeyi temsil eden hisse senetleri A ve B gruplarına bölünmüş olup söz konusu hisseler eşit oy hakkı ve kar payı hakkına sahiptir.

ADI	31 Aralık 2022		31 Aralık 2021	
	Pay Tutarı (TL)	Pay Oranı (%)	Pay Tutarı (TL)	Pay Oranı (%)
COFACE S.A.	25,318,357	99.99	25,318,357	99.99
DIĞER	2	0.01	2	0.01
ÖDENMİŞ SERMAYE	25,318,359	100.00	25,318,359	100.00

BAŞARILI BİR 2022 SONRASI ZOR BİR 2023 BAŞLANGICI...



2022 yılı global düzeyde Covid sonrası normalleşmenin, hızlı bir ekonomik toparlamanın yaşandığı ve hatta ticari aktivitenin tüm dünyada en yüksek düzeyde seyrettiği bir yıl oldu. Covid salgınının resmi olarak bittiği açıklanan 2022 yılında başta Ukrayna-Rusya çatışması olmak üzere birçok bölgede jeopolitik risklerin ve gerginliklerin ortaya çıktığını gördük. Bu denli büyük çaplı çatışmaların yaşandığı dünyamızda bir de yükselen ve yapışkan enflasyon özellikle büyük ekonomilerde endişelere sebep oldu ve yılın ikinci yarısında gelişmiş ekonomilerde bir faiz artış döngüsü başladı. Düzenli bir şekilde arttırılan faizlerin büyük ekonomilerde aşırı ısınmayı önlemeye yönelik olduğunun bilinciyle, bazı bölgelerde büyümelerin yavaşlayacağını öngörsek de bir global resesyon veya stagflasyon şu an için 2023 yılı beklentilerimizin dışında kalmaktadır. Artan faizlerin, yavaşlayan tüketimin ve kademeli olarak geri çekilen Covid nedeni devlet destekleri sebebiyle global düzeyde 2022'in son çeyreğinden itibaren hasarların ciddi bir oranda artış gösterdiğine şahit olduk. Bu trendin 2023 yılının ilk çeyreğinde de devam ettiğine şahit olduk.

Global düzeyde bunlar yaşanırken Türkiye de bu düzenin önemli bir parçası olarak olumlu ve olumsuz gelişmelerden etkilenmiş oldu. Özellikle Covid sonrası hızlanan ekonomik aktiviteden kuvvetli bir ihracatçı olan Türkiye ekonomisi ciddi bir pay aldı. 2022 yılında Coface Türkiye olarak hem yurtiçinde hem de yurtdışında en kuvvetli aktivite artışımızı gördük. Yine bu aktivite gelişmesine bağlı olarak, 2022 yılında Türk alıcılar üzerinde taşıdığımız Euro bazlı teminatları 2020 yılı Covid dönemine göre %50 civarında arttırmış olduk. Aynı şekilde Türk ihracatçılarımız için yurtdışında taşıdığımız teminatları da benzer şekilde arttırmayı başardık. 2022 yılında en fazla zorlandığımız konu, kısmen global ekonomiye paralel olarak gelişen ancak ülkemizde çok daha fazla hissedilen enflasyon sorunu oldu. Ülkemizi 2022 yılında enflasyon kadar jeopolitik riskler, özellikle Ukrayna Rusya savaşı çok etkiledi. Özellikle ihracatçılarımızın Rusya'ya yaptıkları ciddi boyutlu ihracat alacaklarının güvenli bir şekilde tahsil edilmesine yardımcı olduk, Ukrayna ve Rusya'da oluşan zararları da bir savaş durumu olmasına rağmen tazmin ettik. Hem jeopolitik riskler ve enflasyon hem de artan faizler karşısında Coface Türkiye olarak oldukça iyi bir sınav verdiğimizizi düşünüyorum.

2022 yılı Ticari Alacak Sigortası alanında yapmakta olduğumuz iyileştirmelerin yanında Ticari Bilgi hizmetleri konusunda da özellikle ihracatçılarımıza sunduğumuz ürünlerde çeşitliliğe gittik. Yenilikçi bir platform olan 'ICON' ile yurtdışında mukim potansiyel alıcıların kredi skorları, kredi değerlendirmeleri ve istenirse de raporlarına ulaşma konusunda müşterilerimize yenilikçi bir hizmeti sunduk. 2023 yılında ise bu ürünümüzün yanına 'URBA360'ı daha fazla kullanıcı dostu bir platform olarak hizmete sunacağız. Yine aynı şekilde mevcut poliçelimiz olsun veya olmasın tahsil edilemeyen ihracat alacaklarının tahsilatı için 'COP' platformumuz üzerinden müşterilerimize hızlı ve etkin bir hizmet sunmaya devam ediyoruz. Coface Grup bünyesinde 7 kıtaya yayılmış 100'ü aşkın ofisimizle dünyanın neresinde olursa olsun bir ihracat alacağı için hızlı ve yerel bir hizmet sunabilmekteyiz.

Coface Grubu bünyesindeki tüm ülke ofislerinde olduğu gibi Coface Türkiye olarak 2022 yılında hem 'Uyum' hem de 'Risk Yönetimi' konularında dünya standardında bir yönetim sergiledik. Her yıl olduğu gibi yenilenen ve geliştirilen yerel ve global uygulamaları Türkiyede de uygulamak için ekip arkadaşlarımızı eğitimler ve bölgesel örnek uygulamalar ile geliştirdik. Ayrıca, tüm Coface çalışanları çok sıkı bir şekilde siber risk, internet dolandırıcılığı ve kimlik hırsızlığı gibi güncel problemler konusunda testler ve ölçümlere tabi tutularak eğitimlerden geçirildi. Coface Türkiye olarak 2023 yılına bu konuda oldukça kuvvetli ve güvenli girdiğimizi düşünüyorum.

'....bir yılı daha %41.10 pazar payı ve pazar lideri olmanın sorumlulukları ve bilinciyle sadece şirketimize değil tüm iş ortaklarımız ve en önemlisi poliçelilerimize değer katacak sonuçlarla geride bıraktık.'

2022 yılı İletişim konusunda çok önemli bir yıl oldu. Covid sonrasında yavaş da olsa müşterilerimiz ile ofis ortamında bir araya gelmeye başladık ve 2-3 yıl süren Covid kapanma sürecinden sonra yüz yüze görüşerek özlem giderdik. Her ne kadar çevrimiçi toplantılar ile devamlı beraber olsak da ofis toplantılarını çok özlediğimizi fark ettik. Covid döneminde hem müşterilerimiz hem de iş ortaklarımız ile oluşturduğumuz bu samimi ve kuvvetli işbirliği ortamını 2022 yılında daha da iyi bir seviyeye taşıdığımızı düşünüyoruz. Diğer yandan, hem Türkiye'de hem de dünyadaki gelişmeleri daha sık yaptığımız görüşmeler ve sayılarını arttırdığımız 'Coface Brief' yayınları ile beraber iş ortaklarımıza ve müşterilerimize ulaştırdık.

Coface Türkiye için çalışanlarımızın memnuniyeti her zaman ön planda olmuştur. Covid döneminde sağlık konusunda gösterdiğimiz hassasiyeti Covid sonrasında rahat ve esnek çalışma ortamı ile birlikte motivasyon ve iç iletişimi güçlendirecek şekilde sağladık. Yeni ofisimizde Covid döneminden kalan uzaktan çalışma sistemimizi 2022 yılı boyunca devam ettirdik. Ancak yöneticilerimiz kendi ekipleri ve diğer yönetici arkadaşlar ile yakın temasta kalmaya devam ettiler ve iş sürekliliğini sorunsuz bir şekilde devam ettirmeyi başardılar. 2023 yılında da uzaktan çalışmaya devam etmeyi planlıyor ve esnek çalışma sistemi ile haftada 2 gün ofiste beraber olmayı planlıyoruz. İnsan kaynağı olarak bizi sadece yaşadığımız hızlı ve yüksek enflasyon sorunu zorladı. Her ne kadar Coface Grup standartlarının çok üzerinde bir sıklıkla ara dönem zamları yapsak da gerçekleşen enflasyonu yakalamak birçok şirket için olduğu gibi bizim için de zor oldu. Ama tüm ekip olarak önümüzdeki yıllarda bu sorunun da çözüleceğine inanıyoruz.

Özet olarak, yine oldukça zorlu geçen bir yılı çok başarılı bir şekilde %41 pazar payı ile lider ve rekor bir prim üretimi ile tamamladık. Hem müşterilerimize hem de iş ortaklarımıza değer katarak onlarla beraber büyüdük ve Türkiye'nin ihracata dayalı büyüme politikasına destek vermeye çalıştık. 2023 yılında işimizin daha zor olacağını biliyoruz ancak hem müşteri portföyümüze hem de alanlarında çok başarılı iş ortaklarımıza güveniyoruz.

İyisiyle ve kötüsüyle geride bıraktığımız 2022 yılında yakaladığımız bu başarılı performansda en büyük paya sahip olan çalışanlarımıza, verdikleri büyük katkı için iş ortaklarımıza ve elbette bize güvenen ve teveccüh gösteren tüm poliçelilerimize teşekkür ederim.

Sevgi ve Saygılarımla,

Ali GENÇTÜRK

YK Üyesi, Genel Müdür



FAALİYET RAPORU
2022

2022 FAALİYETLERİ



ŞİRKETİN 2022 YILI FAALİYETLERİ
HASAR İŞLEMLERİ
YATIRIM GELİRLERİ ve GİDERLERİ
FAALİYET GİDERLERİ
İLİŞKİLİ KURULUŞLARLA FAALİYETLER

ŞİRKETİN 2022 YILI FAALİYETLERİ

2022 yılı faaliyetlerimiz sonucu brüt prim üretimimiz 375,361,957 TL olarak gerçekleşmiştir.

2022 YILI PRİM GELİRLERİ	YURTIÇİ	İHRACAT	TOPLAM
YAZILAN PRİMLER, BRÜT	198,414,004	176,947,953	375,361,957
REASÜRÖRE DEVREDİLEN PRİMLER	-100,149,060	-88,656,147	-188,805,207
YAZILAN PRİMLER, NET	98,264,944	88,291,806	186,556,750
KAZANILMAMIŞ PRİMLER KARŞILIĞI	-51,224,816	-47,945,126	-99,169,943
DEVREDEN KAZANILMAMIŞ PRİMLER KARŞILIĞI	32,810,969	22,010,267	54,821,237
DEVAM EDEN RİSKLER KARŞILIĞI	-	-	-
KAZANILMIŞ PRİMLER	79,851,096	62,356,947	142,208,044

2021 YILI PRİM GELİRLERİ	YURTIÇİ	İHRACAT	TOPLAM
YAZILAN PRİMLER, BRÜT	126,854,526	80,470,424	207,324,950
REASÜRÖRE DEVREDİLEN PRİMLER	-63,603,416	-40,491,082	-104,094,498
YAZILAN PRİMLER, NET	63,251,110	39,979,342	103,230,452
KAZANILMAMIŞ PRİMLER KARŞILIĞI	-32,810,969	-22,010,267	-54,821,236
DEVREDEN KAZANILMAMIŞ PRİMLER KARŞILIĞI	19,116,304	11,874,657	30,990,961
DEVAM EDEN RİSKLER KARŞILIĞI	-	-	-
KAZANILMIŞ PRİMLER	49,556,445	29,843,732	79,400,177

2020 YILI PRİM GELİRLERİ	YURTIÇİ	İHRACAT	TOPLAM
YAZILAN PRİMLER, BRÜT	82,139,814	50,049,894	132,189,708
REASÜRÖRE DEVREDİLEN PRİMLER	-41,451,481	-25,123,454	-66,574,935
YAZILAN PRİMLER, NET	40,688,334	24,926,440	65,614,773
KAZANILMAMIŞ PRİMLER KARŞILIĞI	-19,116,304	-11,874,659	-30,990,963
DEVREDEN KAZANILMAMIŞ PRİMLER KARŞILIĞI	18,413,287	8,703,876	27,117,163
DEVAM EDEN RİSKLER KARŞILIĞI	-	-	-
KAZANILMIŞ PRİMLER	39,985,316	21,755,657	61,740,973

2019 YILI PRİM GELİRLERİ	YURTIÇİ	İHRACAT	TOPLAM
YAZILAN PRİMLER, BRÜT	76,857,521	34,850,604	111,708,125
REASÜRÖRE DEVREDİLEN PRİMLER	-39,121,589	-17,867,687	-56,989,276
YAZILAN PRİMLER, NET	37,735,932	16,982,917	54,718,849
KAZANILMAMIŞ PRİMLER KARŞILIĞI	-18,413,287	-8,703,876	-27,117,163
DEVREDEN KAZANILMAMIŞ PRİMLER KARŞILIĞI	13,610,653	7,452,834	21,063,487
DEVAM EDEN RİSKLER KARŞILIĞI	-	-	-
KAZANILMIŞ PRİMLER	32,933,298	15,731,875	48,665,173

2018 YILI PRİM GELİRLERİ	YURTIÇİ	İHRACAT	TOPLAM
YAZILAN PRİMLER, BRÜT	64,814,588	30,658,732	95,473,320
REASÜRÖRE DEVREDİLEN PRİMLER	-33,200,400	-15,928,695	-49,129,095
YAZILAN PRİMLER, NET	31,614,188	14,730,037	46,344,225
KAZANILMAMIŞ PRİMLER KARŞILIĞI	-13,610,652	-7,452,835	-21,063,487
DEVREDEN KAZANILMAMIŞ PRİMLER KARŞILIĞI	10,537,508	4,123,999	14,661,507
DEVAM EDEN RİSKLER KARŞILIĞI	-	-	-
KAZANILMIŞ PRİMLER	28,541,044	11,401,201	39,942,245

Yıl içinde yazılan primlerin % 52'sini yurtiçi kredi sigortaları oluştururken, %48'ini ihracat kredi sigortaları oluşturmaktadır. Prim üretimi kaynak bazında %93.75'i direkt, %6.25'i endirekt yollarla gerçekleşmiştir.

2022 faaliyet yılı içinde elde edilen primlerin pay dağılımı:

ARACI SİGORTA ŞİRKETLERİ	PAY (%)
TOPLAM ENDİREKT PRİMLER	6.25
Anadolu Sigorta A.Ş.	0.81
Türkiye Sigorta A.Ş.	2.48
Ak Sigorta	1.72
Eureko Sigorta	1.24
BROKERLAR	76.18
TCI Sigorta	17.79
Marsh	12.94
Integra Sigorta	11.42
F&I	12.19
AON	9.85
Howden Acp Sigorta	5.28
IRB Sigorta	0.03
Kuvars Sigorta	1.33
Oyak Grup Sigorta	1.50
Diğer	3.84
ACENTELER	6.62
Ram Sigorta	4.36
Esi Eczacıbaşı	1.37
Eti Sarp Sigorta Aracılık Hizmetleri A.Ş.	0.69
Ege Risk Yönetimi	0.20
BANKALAR	2.30
QNB Finansbank	0.66
HSBC Bank	1.64
Yapı Kredi Bankası	0.00
COFACE SİGORTA	8.65
TOPLAM PRİMLER	100

Yazılan brüt primlerin sektörel dağılımına bakıldığında, %20,80'lik payla ve 78,090,717 TL'lik prim üretimi ile 'Metal ürünleri' ilk sırayı alırken, %9,77'lik pay ve 36,688,372 TL'lik prim üretimi ile 'Tarım ve deniz ürünleri' ikinci sırayı alıyor. Diğer önemli sektörleri kimyasal ürün , petrol ve petrol ürünleri ve tekstil ürünleri olarak sıralayabiliriz.

SEKTÖREL DAĞILIM	2022		2021		2020		2019		2018	
	TUTAR	PAY (%)	TUTAR	PAY (%)	TUTAR	PAY (%)	TUTAR	PAY (%)	TUTAR	PAY (%)
Metal ürünleri	78,090,717	20.80	33,873,381	16.34	17,383,656	13.15	19,551,649	17.5	14,217,562	14.89
Tarım ve deniz ürünleri	36,688,372	9.77	28,279,833	13.64	11,022,924	8.34	11,408,767	10.21	10,082,445	10.56
Kimyasal ürün sektörü	36,014,949	9.59	13,204,061	6.37	10,079,779	7.63	4,695,123	4.2	4,861,976	5.09
Petrol ve petrol ürünleri	24,751,050	6.59	10,271,710	4.95	11,952,332	9.04	3,719,406	3.33	4,001,678	4.19
Tekstil ürünleri	23,102,491	6.15	19,284,445	9.3	12,548,250	9.49	12,699,893	11.37	8,751,050	9.17
Elektrik ve elektronik tüketim malları	22,804,187	6.08	7,266,608	3.5	10,529,275	7.97	3,119,775	2.79	15,720,305	16.47
Bilgisayar ürünleri	19,582,778	5.22	10,142,657	4.89	12,225,881	9.25	9,333,949	8.36	3,740,462	3.92
Ambalaj sektörü	18,174,068	4.84	10,559,605	5.09	4,293,054	3.25	3,250,133	2.91	2,170,872	2.27
İnşaat ve yapı malzemeleri	16,654,177	4.44	7,963,973	3.84	6,723,915	5.09	6,050,949	5.42	4,130,618	4.33
İlaç ve kozmetik sektörü	15,894,359	4.23	18,217,499	8.79	9,684,579	7.33	10,337,489	9.25	10,120,945	10.6
Cam ve seramik ürünleri	13,518,231	3.60	2,316,317	1.12	4,832,958	3.66	1,462,439	1.31	749,756	0.79
Motorlu araç ve aksesuarları	12,062,237	3.21	5,846,763	2.82	2,630,158	1.99	2,226,987	1.99	2,452,304	2.57
Mekanik araç/gereç	11,819,078	3.15	4,933,103	2.38	2,458,242	1.86	2,854,813	2.56	1,707,183	1.79
Kağıt sektörü	11,398,416	3.04	8,280,293	3.99	1,160,625	0.88	5,000,441	4.48	710,300	0.74
Lojistik sektörü	6,705,269	1.79	10,188,324	4.91	3,259,007	2.47	4,189,945	3.75	4,801,717	5.03
Kauçuk ve işlenmiş plastik ürünleri	3,838,029	1.02	4,737,943	2.29	2,709,406	2.05	3,248,235	2.91	1,946,890	2.04
İşletmelere Hizmetler	2,100,235	0.56	2,857,189	1.38	2,718,101	2.06	2,075,541	1.86	100,384	0.11
Mobilya sektörü	943,510	0.25	1,270,812	0.61	299,849	0.23	590,992	0.53	239,517	0.25
Mineral Ürünleri	130,847	0.03	-567,094	-0.27	-601,056	-0.45	1,864,200	1.67	2,329,994	2.44
Gıda Sektörü	-	-	-	-	-	-	-	-	-	-
Diğer	21,088,945	5.62	8,397,528	4.05	6,278,773	4.75	4,027,399	3.6	2,637,362	2.75
TOPLAM YAZILAN PRİMLER	375,361,944	100.00	207,324,950	100.00	132,189,708	100.00	111,708,125	100.00	95,473,320	100.00

Polİçe sayısı dikkate alındığında 2022 yılında 244 yurtiçi poliçesi, 192 ihracat poliçesi olmak üzere 436 adet poliçe tanzim edilmiştir.

Kaynak bazlı incelendiğinde, direkt yolla üretilen poliçe sayısı 399, endirekt yolla üretilen poliçe sayısı ise 37 adettir.

KAYNAK (ADET)	2022		TOPLAM
	Yurtiçi	İhracat	
Direkt	231	168	399
Endirekt	13	24	37
TOPLAM	244	192	436

KAYNAK (ADET)	2021		TOPLAM
	Yurtiçi	İhracat	
Direkt	208	164	372
Endirekt	20	25	45
TOPLAM	228	189	417

KAYNAK (ADET)	2020		TOPLAM
	Yurtiçi	İhracat	
Direkt	222	143	365
Endirekt	15	28	43
TOPLAM	237	171	408

KAYNAK (ADET)	2019		TOPLAM
	Yurtiçi	İhracat	
Direkt	238	138	376
Endirekt	26	30	56
TOPLAM	264	168	432

KAYNAK (ADET)	2018		TOPLAM
	Yurtiçi	İhracat	
Direkt	221	102	323
Endirekt	39	35	74
TOPLAM	260	137	397

HASAR İŞLEMLERİ

2022 faaliyet yılı içinde gerçekleşen hasar tutarımız 54,972,678 TL olarak hesaplanmıştır.

2022	YURTIÇİ	İHRACAT	TOPLAM
MUALLAK HASAR KARŞILIĞINDAKİ DEĞİŞİM	8,664,089	23,477,062	32,141,151
ÖDENEN TAZMİNAT	14,468,591	25,169,606	39,638,197
RÜCU GELİRLERİ	- 7,838,667	- 2,094,978	-9,933,645
HASAR TAZMİNAT TUTARI	15,294,013	46,551,689	61,845,703
IBNR-DEĞİŞİM	10,193,897	27,622,380	37,816,278
REASÜRÖR PAYI- MUALLAK	- 4,699,371	- 12,733,875	-17,433,246
REASÜRÖR PAYI- TAZMİNAT	-2,905,934	- 12,294,411	-15,200,345
REASÜRÖR PAYI- IBNR	-3,249,783	- 8,805,929	-12,055,711
GERÇEKLEŞEN HASARLAR (Reasürör Payı Düşülmüş olarak)	14,632,823	40,339,855	54,972,678

2021	YURTIÇİ	İHRACAT	TOPLAM
MUALLAK HASAR KARŞILIĞINDAKİ DEĞİŞİM	-1,497,710	-1,833,043	-3,330,753
ÖDENEN TAZMİNAT	8,716,447	12,408,413	21,124,860
RÜCU GELİRLERİ	-7,305,671	-1,452,936	-8,758,607
HASAR TAZMİNAT TUTARI	-86,934	9,122,434	9,035,500
IBNR-DEĞİŞİM	561,031	686,644	1,247,675
REASÜRÖR PAYI- MUALLAK	169,423	207,356	376,779
REASÜRÖR PAYI- TAZMİNAT	-407,105	-5,690,136	-6,097,241
REASÜRÖR PAYI- IBNR	403,810	494,223	898,033
GERÇEKLEŞEN HASARLAR (Reasürör Payı Düşülmüş olarak)	640,225	4,820,521	5,460,746

2020	YURTIÇİ	İHRACAT	TOPLAM
MUALLAK HASAR KARŞILIĞINDAKİ DEĞİŞİM	266,951	425,344	692,295
ÖDENEN TAZMİNAT	14,194,488	14,346,286	28,540,774
RÜCU GELİRLERİ	-5,201,372	-2,468,603	-7,669,975
HASAR TAZMİNAT TUTARI	9,260,067	12,303,027	21,563,094
IBNR-DEĞİŞİM	2,391,051	3,809,762	6,200,813
REASÜRÖR PAYI- MUALLAK	-666,765	-1,062,386	-1,729,151
REASÜRÖR PAYI- TAZMİNAT	-3,975,243	-6,311,043	-10,286,286
REASÜRÖR PAYI- IBNR	-385,899	-614,868	-1,000,767
GERÇEKLEŞEN HASARLAR (Reasürör Payı Düşülmüş olarak)	6,623,211	8,124,492	14,747,703

2019	YURTIÇİ	İHRACAT	TOPLAM
MUALLAK HASAR KARŞILIĞINDAKİ DEĞİŞİM	-5,345,932	-4,587,746	-9,933,678
ÖDENEN TAZMİNAT	31,441,013	9,057,520	40,498,533
RÜCU GELİRLERİ	-4,265,731	-1,397,307	-5,663,038
HASAR TAZMİNAT TUTARI	21,829,350	3,072,467	24,901,817
IBNR-DEĞİŞİM	-553,535	-475,030	-1,028,565
REASÜRÖR PAYI- MUALLAK	2,529,008	2,170,332	4,699,340
REASÜRÖR PAYI- TAZMİNAT	-13,514,103	-4,348,435	-17,862,538
REASÜRÖR PAYI- IBNR	1,042,060	894,271	1,936,331
GERÇEKLEŞEN HASARLAR (Reasürör Payı Düşülmüş olarak)	11,332,780	1,313,605	12,646,385

2018	YURTIÇİ	İHRACAT	TOPLAM
MUALLAK HASAR KARŞILIĞINDAKİ DEĞİŞİM	13,663,816	3,679,708	17,343,524
ÖDENEN TAZMİNAT	25,523,975	5,818,306	31,342,281
RÜCU GELİRLERİ	-3,873,654	-204,590	-4,078,244
HASAR TAZMİNAT TUTARI	35,314,137	9,293,424	44,607,561
IBNR-DEĞİŞİM	2,085,268	561,569	2,646,837
REASÜRÖR PAYI- MUALLAK	-7,008,527	-1,887,418	-8,895,945
REASÜRÖR PAYI- TAZMİNAT	-10,902,580	-3,028,136	-13,930,716
REASÜRÖR PAYI- IBNR	-742,299	-199,903	-942,202
GERÇEKLEŞEN HASARLAR (Reasürör Payı Düşülmüş olarak)	18,745,999	4,739,536	23,485,535

Hasar Tazminat Tutarı, yıl içinde gelen hasar tutarına, ödenen tazminat tutarının eklenmesi ve rücu gelirinin düşülmesi sonucu elde edilmektedir. Dönem sonu itibarıyla hesaplanan IBNR tutarına hasar tazminat tutarı eklenerek toplam gerçekleşen hasar tutarına ulaşılmıştır.

2022 yılı hasar tazminat tutarının %26.96'sını yurtiçi alıcılar, %73.04'ünü ise yurtdışı alıcılar oluşturmaktadır. Toplam gerçekleşen hasar tutarının yıl içinde kazanılmış primler tutarına oranı %38.66'dir.

2022 faaliyet yılı içinde alınan hasarların, ödenen ve 31 Aralık 2022 tarihi itibarıyla ayrılan muallak hasar karşılıkları toplamının, sektörel dağılımı dikkate alındığında, ilk sırayı %17.89'luk pay ile tarım ve deniz ürünleri sektörünün yer aldığı görülmüştür. İkinci sırada ise %13.60'lık pay ile tekstil ürünleri sektörü yer almaktadır. Sektörel dağılımı bakıldığında kimyasal ürün, lojistik ve ambalaj sektörleri bu sıralamayı takip etmektedir.

Söz konusu tutarlardan, 2022 yılı içinde gerçekleşen rücu ve sovtaj gelirleri düşülmemiştir.

SEKTÖREL DAĞILIM	2022		2021		2020		2019		2018	
	TUTAR	PAY (%)	TUTAR	PAY (%)	TUTAR	PAY (%)	TUTAR	PAY (%)	TUTAR	PAY (%)
Tarım ve deniz ürünleri	20,938,409	17.89	9,654,143	18.46	7,219,083	13.72	8,242,828	12.64	6,382,025	10.11
Tekstil ürünleri	15,922,758	13.60	9,174,228	17.54	8,849,663	16.82	5,134,915	7.87	4,964,682	7.87
Kimyasal ürün sektörü	13,855,597	11.84	4,139,527	7.91	2,075,741	3.95	1,423,371	2.18	2,141,394	3.39
Lojistik sektörü	11,979,646	10.24	6,333,671	12.11	3,707,917	7.05	2,772,644	4.25	1,284,742	2.04
Ambalaj sektörü	11,666,153	9.97	2,574,250	4.92	3,863,945	7.34	1,401,727	2.15	1,338,808	2.12
Kağıt sektörü	9,183,080	7.85	-	-	1009736	1.92	1,386,064	2.13	434,430	0.69
Metal ürünleri	6,906,175	5.90	6,146,369	11.75	8,814,545	16.76	11,649,897	17.87	4,920,409	7.8
Cam ve seramik ürünleri	4,521,670	3.86	789,854	1.51	894,964	1.7	149,681	0.23	0	0
İnşaat ve yapı malzemeleri	4,464,996	3.82	1,825,945	3.49	1,584,075	3.01	10,020,803	15.37	7,677,461	12.17
Bilgisayar ürünleri	4,093,552	3.50	4,266,550	8.16	3,735,681	7.1	6,822,335	10.46	4,237,701	6.72
Kauçuk ve işlenmiş plastik ürünleri	3,289,542	2.81	944,482	1.81	2,223,494	4.23	2,164,907	3.32	1,261,183	2
Elektrik ve elektronik tüketim malları	1,906,524	1.63	2,222,445	4.25	1,538,583	2.92	7,191,040	11.03	7,489,863	11.87
Petrol ve petrol ürünleri	1,061,149	0.91	82,601	0.16	1,854,362	3.52	2359994	3.62	5489319	8.7
Motorlu araç ve aksesuarları	760,325	0.65	264,435	0.51	264,435	0.5	1340437	2.06	969,581	1.54
Mekanik araç/gereç	239,998	0.21	472,728	0.9	1,161,044	2.21	872,372	1.34	1,116,659	1.77
Gıda Sektörü	149,721	0.13	137,909	0.26	180,319	0.34	116,178	0.17	101,553	0.16
İlaç ve kozmetik sektörü	-	-	-	-	180,718	0.34	342,282	0.52	11,862,925	18.8
Mobilya sektörü	-	-	-	-	0	0	0	0	0	0
Diğer	6,098,083	5.21	3,273,527	6.26	3,449,598	6.56	1,816,120	2.79	1,422,547	2.25
TOPLAM HASAR TAZMİNAT TUTARI	117,037,377	100.00	52,302,664	100.00	52,607,903	100.00	65,207,595	100.00	63,095,282	100.00

YATIRIM GELİRLERİ ve GİDERLERİ

Şirketimiz teknik karşılıklara karşılık gelen finansal varlıklarını piyasa şartlarında en iyi şekilde değerlendirmiş 78.5 milyon TL finansal yatırımlardan gelir elde etmiştir.

	2022	2021	2020	2019	2018
Banka mevduatlarından elde edilen faiz gelirleri	24,737,627	12,528,453	5,137,729	5,795,614	4,198,506
Kambiyo kârları	125,651,486	111,431,464	42,869,233	24,199,670	55,217,460
Yatırım gelirleri	150,389,113	123,959,917	48,006,962	29,995,284	59,415,966
	2022	2021	2020	2019	2018
Yatırım Yönetim Giderleri	1,732,839	1,376,805	197,696	-	-
Kambiyo zararları	70,091,386	61,236,325	24,053,532	18,702,172	47,004,755
Yatırım giderleri	71,824,225	62,613,130	24,251,228	18,702,172	47,004,755
Yatırım gelirleri, net	78,564,888	61,346,787	23,755,734	11,293,112	12,411,211

FAALİYET GİDERLERİ

	2022	2021	2020	2019	2018
Komisyon giderleri	42,713,409	20,714,426	16,203,048	12,128,267	9,285,949
Çalışanlara sağlanan fayda giderleri	26,697,063	14,636,048	12,890,513	11,803,742	11,267,208
Danışmanlık Gideri	18,564,695	13,978,763	7,628,391	2,511,680	4,773,062
Bilgi Edinme Gideri	12,239,574	219,077	6,591,007	5,054,186	4,588,243
Bilgi İşlem Giderleri	11,176,182	5,333,625	3,695,133	3,686,483	1,548,275
Vergi, resim ve harçlar	1,395,077	1,721,437	868,224	577,233	411,515
Kira ve aidat giderleri	1,328,595	984,329	1,796,211	1,675,986	1,209,908
Departman Gideri	887,808	574,475	358,752	264,971	184,411
Ulaşım Giderleri	746,778	449,957	235,340	752,051	1,688,339
Temsil ve ağırlama gideri	316,708	110,069	70,233	127,613	136,001
Avukat, mahkeme ve noter gideri	190,377	153,975	160,296	112,037	132,209
Tanıtım ve halkla ilişkiler giderleri	163,091	289,720	261,345	491,822	333,098
Haberleşme Giderleri	98,016	64,474	76,760	102,078	98,282
Matbu, evrak ve büro giderleri	74,380	37,150	33,103	62,278	55,371
Eğitim ve seminer gideri	7,102	79,874	26,274	94,445	104,544
Reasürans komisyonları	(48,365,254)	(30,269,884)	(23,081,473)	(19,003,172)	(11,940,256)
Cogeri Giderleri	-	8,122,666	-	-	-
Diğer Faaliyet Giderleri	1,481,927	941,188	3,011,975	540,233	991,474
Toplam	69,715,528	38,141,369	30,825,132	20,981,933	24,867,633

İLİŞKİLİ KURULUŞLARLA FAALİYETLER

Şirket'in sermayesinde doğrudan veya dolaylı hakimiyeti söz konusu olan sermaye grubu %99.99 pay ile Compagnie Française d'Assurance pour le Commerce Extérieur SA (Coface SA) ve bunların bağlı olduğu gruplar ve bu grupların iştirak ve bağlı ortaklıkları bu finansal tablolar açısından ilişkili kuruluş olarak tanımlanmıştır.

31 Aralık 2022 ve 31 Aralık 2021 tarihleri itibarıyla ilişkili kuruluş bakiyeleri aşağıdaki gibidir:

	31 Aralık 2022	31 Aralık 2021
Coface SA	1,572,704	3,216,333
Coface Benin	633,718	439,830
Cogeri (Coface Gestion Reseau International)	111,967	387,444
Coface Italy	95,151	2,245,556
Coface Netherland (sigortacılık faaliyetlerinden alacaklar)	77,367	56,982
Coface West Africa	47,644	18,978
Diğer	580,323	172,041
Diğer ilişkili taraflardan alacaklar	3,118,874	6,537,164

	31 Aralık 2022	31 Aralık 2021
Coface SA – Genel Merkez Gideri	10,264,250	1,862,542
Coface Italy	6,818,870	3,977,797
Cogeri (Coface Gestion Reseau International)	1,028,680	335,838
Coface Servis Bilgi ve Danışmanlık Hiz. Ltd. Şti	658,082	896,052
Coface Netherland – OP Komisyonu	90,912	90,912
Sucursal En Espana – OP Komisyonu	41,900	41,900
Coface Belgium – OP Komisyonu	35,142	35,142
Coface Italy – OP Komisyonu	34,051	34,051
Coface Israel – OP Komisyonu	25,572	25,572
Coface Sweden – OP Komisyonu	23,525	23,525
Coface Swiss – OP Komisyonu	18,205	18,205
Coface Iberica – OP Komisyonu	6,763	6,763
Coface Deutchland – OP Komisyonu	1,926	1,926
Diğer	2,192,323	793,736
İlişkili taraflara borçlar (Not 19) (*)	21,240,201	8,143,961

(*) İlişkili taraflara borçların 15,042,305 TL (31 Aralık 2021: 6,834,341 TL tutarındaki kısmı kısa vadeli yükümlülükler içerisindeki gider tahakkukları altında muhasebeleştirilmektedir.

Coface SA	-	15,068,197
Reasürans faaliyetlerinden borçlar (Not 19)	-	15,068,197

31 Aralık 2022 ve 31 Aralık 2021 tarihlerinde sona eren yıllara ait ilişkili kuruluşlarla gerçekleştirilen işlemler aşağıdaki gibidir:

	1 Ocak- 31 Aralık 2022	1 Ocak- 31 Aralık 2021
Coface SA – Danışmanlık Gideri	14,895,125	14,815,569
Coface SA – Stop Loss – Excess of Loss Anlaşması Primi	13,917,498	7,074,637
Coface SA – IT Gideri	10,573,950	3,709,879
Cogeri – Bilgi Edinme Gideri	9,138,650	5,417,867
Coface SA – Broker Komisyon Gideri	4,829,413	2,778,055
Coface Italy – Yönetim Gideri	4,768,040	2,881,925
Coface Servis Bilgi ve Danışmanlık Hiz. Ltd. Şti. – Tahsilat Hizmeti	3,451,163	1,342,829
Coface Servis Bilgi ve Danışmanlık Hiz. Ltd. Şti. – Bilgi Edinme Gideri	2,026,405	2,462,767
Coface Servis Bilgi ve Danışmanlık Hiz. Ltd. Şti. – Kira, Aidat,Ofis Giderleri	928,757	502,032
Coface SA – Diğer	128,712	80,658
Diğer	325,684	642,159
Faaliyet giderleri	64,983,397	41,708,377

	1 Ocak- 31 Aralık 2022	1 Ocak- 31 Aralık 2021
Coface SA - Reasürans Geliri	61,470,317	36,891,248
Coface SA - Broker Komisyon Geliri	6,273,470	4,210,094
Coface Italy – Yönetim Geliri	1,784,427	1,119,494
Cogeri – Bilgi Edinme Gideri	845,492	570,078
Coface Iberica- Yönetim geliri	699,847	-
Coface Servicios Espana - Yönetim Geliri	117,328	-
Diğer	578,821	289,446
Faaliyet gelirleri	71,769,702	43,080,360

coface
FOR TRADE



FAALİYET RAPORU
2022

KURUMSAL YÖNETİM



YÖNETİM KURULU ÜYELERİ, ÜST YÖNETİM VE DENETÇİLER HAKKINDA BİLGİ

İNSAN KAYNAKLARI

COFACE SİGORTA'NIN SEKTÖRDEKİ KONUMU

İÇ DENETİM FAALİYETLERİNE AİT BİLGİLER

RİSK TÜRLERİ İTİBARIYLA UYGULANAN RİSK YÖNETİMİ
POLİTİKALARINA İLİŞKİN BİLGİLER

YÖNETİM KURULU TOPLANTILARINA İLİŞKİN BİLGİLER

YÖNETİM KURULU ÜYELERİ, ÜST YÖNETİM VE DENETÇİLER HAKKINDA BİLGİ

Yönetim kurulu üyeleri, 2022 hesap dönemi içinde 11 defa toplanmıştır.

YÖNETİM KURULU ÜYELERİ	GÖREVLERİ	GÖREVE BAŞLAMA TARİHİ	ÖĞRENİM DURUMLARI	MESLEKİ DENEYİMLERİ
CECILE PAILLARD	Akdeniz ve Afrika Bölgesi Müdürü	03.04.2017	Üniversite - Finans	Coface İtalya
EMRE ÖZER	Akdeniz ve Afrika Bölge CFO-Yön.Kur.Başk.Yrd.	30.05.2019	Üniversite - İşletme	Coface Türkiye Garanti Leasing
ALİ GENÇTÜRK	Coface Türkiye Genel Müdür-Yön.Kur.Üyesi	05.11.2019	Üniversite - İşletme	IBD Ukraine Ltd
PAOLO RUSCANI	Akdeniz ve Afrika Bölge Hukuk Müdürü	02.05.2019	Üniversite - Hukuk	Global Solar Inc - İtalya
PIETROVARGIU	Akdeniz ve Afrika Bölge Ticari Direktörü	01.12.2021	Üniversite - Ekonomi	Coface - İtalya
MARCELINO MONEO CUNADO	Akdeniz ve Afrika Bölge Risk Ticari Tahsis Direktörü	01.11.2021	Üniversite - Ekonomi	Coface İspanya
ÜST YÖNETİM	GÖREVLERİ	GÖREVE BAŞLAMA TARİHİ	ÖĞRENİM DURUMLARI	MESLEKİ DENEYİMLERİ
BARKIN BAYSAL	Mali İşler Genel Müdür Yardımcısı	08.10.2015	Üniversite - İşletme	Garanti Leasing
İÇ DENETİM	GÖREVLERİ	GÖREVE BAŞLAMA TARİHİ	ÖĞRENİM DURUMLARI	MESLEKİ DENEYİMLERİ
YAĞMUR KARTALER	İç Denetim Bölüm Yöneticisi	01.05.2016	Üniversite - İktisat	AGF - Garanti Sigorta A.Ş.

İNSAN KAYNAKLARI

Müşterilerine 100 ülkede doğrudan ve dolaylı olarak ticari alacak sigortası hizmeti sunan Coface Sigorta A.Ş., 2007'den itibaren ticari alacak sigortasının gereklilikleri kapsamında kendi ticari alacak sigortası lisansını alarak Coface Sigorta A.Ş. unvanı ile faaliyetlerini sürdürmektedir. Bu süreç içerisinde Coface; her zaman kendi sektöründe öncü olmayı ilke edinmiştir.

Coface Sigorta' da İnsan Kaynakları vizyonu; çalışanlarına değerli olduklarını hissettiren, ortak bir kültür oluşturan, çalışanların sağlık ve iş yaşam dengesine önem veren, yenilikçi yönetim ve insan kaynakları uygulamaları ile her zaman değişime ve gelişime açık bir yaklaşım sergilemektedir. Şirketimiz, sosyal sorumluluk bilinci taşıyor bu kapsamda adımlar atar topluma ve çevreye duyarlıdır. Aynı zamanda çeşitlilik, hakkaniyet ve kapsayıcılık şirket kültürünün ayrılmaz bir parçasıdır. Değerlerimize saygı duyan yetkin ve yüksek motivasyonlu kişileri işe alıyor, gelişimleri ve ilerlemeleri için eşit fırsatlar sunuyoruz. Herhangi bir ayrımcılığa müsamaha göstermiyoruz. Eşit fırsatlar sağlama taahhüdümüzü işe alım noktasından çalışan deneyiminin sonuna kadar koruyoruz.

Bu vizyonla şekillendirilen İnsan Kaynakları politikası, öğrenmeye ve gelişmeye istekli, müşterinin önemini farkında olan, şirket dinamizminin gerektirdiği yetkinliklere sahip, grup değerlerini benimseyen çalışanları şirkete kazandırmak ve potansiyellerini en verimli şekilde kullanmalarına olanak tanımayı içerir. Çalışanlarının Mesleki ve kişisel gelişimlerine katkı sağlamak üzere, performans yönetimi süreçlerinden edinilen bilgileri en iyi şekilde analiz eder ve buna bağlı olarak eğitim ve gelişim imkanları sunar.

Coface Sigorta'nın faaliyet göstermekte olduğu kredi alacak sigortası, sektörel ve kavramsal olarak ülkemizde gelişmekte olan bir faaliyet dalıdır. Bu sebepten hareketle, Coface çalışanlarının sektörel deneyimlerini arttırmak ve gerekli eğitimleri almasını sağlamak insan kaynakları departmanının sorumluluğu altındadır. İhtiyaçlar doğrultusunda gerek yurt içi gerekse yurt dışı eğitim organizasyonları düzenlenerek yüksek nitelikli çalışanların üstün performans göstermeleri hedeflenmektedir.

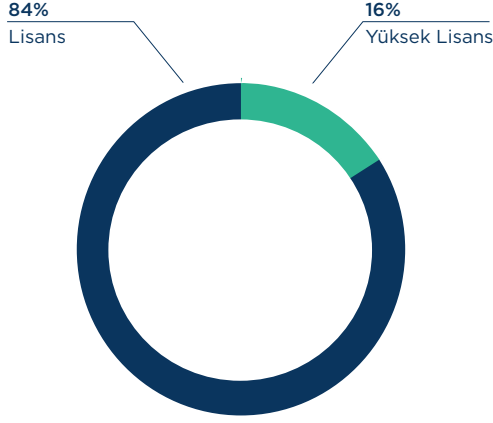
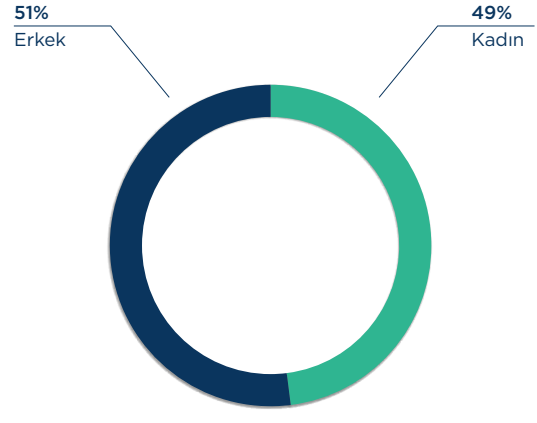
Coface Sigorta A.Ş.'de ücret yönetiminin esası; yapılan işin piyasa değeri, şirket içi dengeler, yetenek yönetimi, cinsiyet eşitliği ve performans yönetim sistemine dayanır.

Toplam gelir; maaş ve yılda bir kez kişi ve şirket performansına bağlı olarak ödenen primden oluşur. Ücretler 12 Brut maaş olarak ödenmektedir. Özel sağlık sigortası, ferdi kaza sigortası, ulaşım, öğle yemeği ve çalışanın ödediği oranda şirketin katkı sağladığı BES sistemi yan hak paketimizi oluşturur. Bunun yanı sıra, çalışanlarının sağlığına oldukça önem veren Coface Sigorta A.Ş. çalışanlarına yılda bir kez check-up yaptırma hakkı sağlar.

Çalışan memnuniyeti ve bağlılığı anketleri ile çalışanlarımızın fikirleri alınır, çalışan bağlılığı değerlendirilir. Sonuçlara göre gelişim alanları belirlenerek daha iyi ve başarılı çalışma koşulları için aksiyonlar alınır.

Coface Sigorta A.Ş. çalışanları tarafından oluşturulan Eğlence Komitesi ile çalışan motivasyonuna ve bir arada olmaya yönelik etkinlikler komite de değerlendirilir ve planlanır. Çeşitli aktiviteler ile mutlu ve etkili bir çalışma ortamı için çalışılır.

Coface Sigorta'nın 2022 yıl sonu itibarı ile personel sayısı 43'dür. Kadın %51 - Erkek %49, Eğitim durumu %16 Y. Lisans ve %84 Lisans

2022 YIL SONU
EĞİTİM DAĞILIMI2022 YIL SONU
CİNSİYET DAĞILIMI

İŞ BAŞVURUSU

İş başvuruları, Coface Türkiye internet sitemiz üzerinden “Coface’a katılın” başlığı altında bulunan CofaceTurkey.IK@coface.com adresinden yapılabilmektedir. Tüm başvurular insan kaynakları yetkilileri tarafından ihtiyaç duyulduğunda incelenerek değerlendirilmektedir.

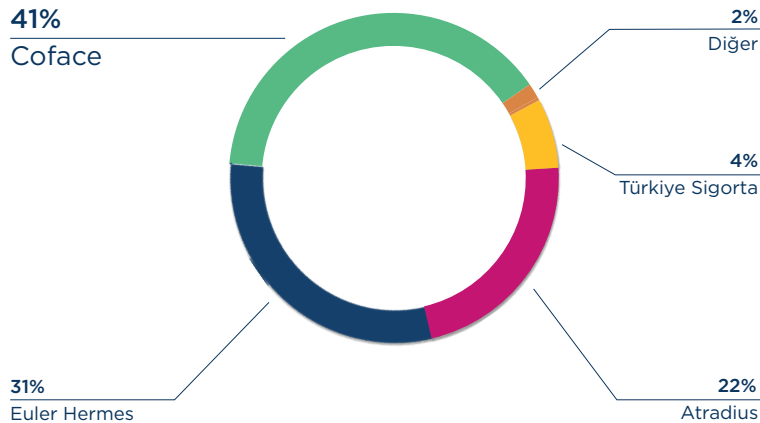
COFACE SİGORTA'NIN SEKTÖRDEKİ KONUMU

2022 yılında da Coface Sigorta pazar lideri olarak yılı sonlandırmıştır.

Coface Sigorta, elde ettiği %41'lik pazar payı ile sektör liderliğini 2022 yılında da pazarda sürdürmüştür. Şirketimiz İstanbul genel merkezinde faaliyet göstermekte olup, irtibat bürosu veya bölge müdürlüğü bulunmamaktadır.

2022 yıl sonu itibarıyla, Türkiye Sigorta Birliği tarafından açıklanan 2022 üretim sonuçları grafiği aşağıdaki gibidir.

2022 PRİM ÜRETİM ANALİZİ



İÇ DENETİM FAALİYETLERİNE AİT BİLGİLER

İç Sistemler Faaliyetleri

Coface Sigorta A.Ş.'de, İç Denetim, İç Kontrol ve Risk Yönetimi faaliyetlerini kapsayan "İç Sistemler" organizasyon yapısı, kadro durumu ve 2021 yılı çalışmalarına ilişkin bilgiler aşağıda belirtildiği gibidir.

COFACE SİGORTA A.Ş. İÇ SİSTEMLER ORGANİZASYONU

YÖNETİM KURULU

GENEL MÜDÜR



Ali GENÇTÜRK

İÇ DENETİM



Yağmur KARTALER

UYUM



Kemal DURUTÜRK

RİSK YÖNETİMİ
& HUKUK



Cavidan ÖZMAT

MALİ İŞLER
GENEL MÜDÜR YARDIMCISI



Barkın BAYSAL

Şirket bünyesindeki İç Sistemler faaliyetleri; İç Denetim Bölümü Yöneticisi Yağmur KARTALER tarafından, Risk Yönetimi ve Hukuk faaliyetleri ilgili Bölüm Yöneticisi Cavidan ÖZMAT tarafından, Uyum faaliyetleri Kemal Durutürk tarafından yürütülmektedir.

Şirket bünyesindeki Risk yönetimi ve İç Kontrol faaliyetleri doğrudan Genel Müdür tarafından sevk ve idare edilmektedir.

İç Denetim Faaliyetleri

İç denetim bölümümüz şirket organizasyon yapısı içinde doğrudan yönetim kuruluna bağlı olarak çalışmakta olup, bölüm yöneticisi (Yağmur KARTALER) tek kişi olarak çalışmalarını sürdürmektedir.

I-İÇ DENETİM 2022 YILI ÇALIŞMALARI

İç Denetim bölümünün amaçları:

- Şirket Faaliyetlerinin yasalara, Sigortacılık mevzuatına uygunluğunu denetlemek
- Muhasebe kayıtları ile finansal raporların doğruluğu ve güvenilirliğini incelemek
- İç kontrol ve Risk yönetimi birim uygulamalarının yeterlik ve etkinliğini değerlendirmek
- Operasyonel işlemlerin, politika ve standartlarımıza uygunluğunun denetlenmesi
- Yönetim Kurulu ile Resmi makamlara yapılan raporlamaların doğruluğunu kontrol etmek

İç denetim bölümünün 2022 yılı raporları aşağıda yer almaktadır:

- Ana İş Süreçleri Denetim Raporu
- Destek İş Süreçleri Denetim Raporu

II-İÇ KONTROL 2022 YILI ÇALIŞMALARI

İç Kontrol ve Uyum Bölümü; hiyerarşik olarak genel müdüre, fonksiyonel olarak Bölgeye bağlı olarak aşağıda belirtilen görevleri yerine getirmekte olup, Bölge Risk Yönetimi ve İç Kontrol Departmanı tarafından planlanan Level-2 kontrol ve uyum raporlamalarını yapmaktadır.

İç Kontrol faaliyetlerinin amaç ve kapsamı aşağıda belirtildiği gibidir.

1. Şirketin İç Kontrol kapsamındaki faaliyetlerinin kontrol ve Raporlanması
2. Grup seviyesinde Level-2 kontrol ve uyum raporlaması
3. İç Kontrol Faaliyetlerinin Planlanması, uygulanması ve Koordinasyonu
4. İç Kontrol Politika ve Usullerinin Geliştirilmesi
5. İletişim Kanallarının Kontrolü
6. Bilgi Sistemlerinin Kontrolü
7. Finansal Raporlama Sisteminin Kontrolü
8. Uyum Kontrolleri

KONTROL VE UYUM RAPORLAMASI-(LEVEL-2)

Aşağıda belirtilen kontrol çalışmaları İç Kontrol ve Uyum Bölümü tarafından gerçekleştirilerek sonuçları Genel Müdür'e ve İtalya Bölge Risk Yönetimi ve Uyum Bölümleri'ne rapor edilmiştir.

- Muhasebe/Finance
- Satış / Müşteri İlişkileri
- Faturalama&Prim tahsilat takibi
- Risk UW
- İfoline
- Bankalarla İlişkiler ve Banka Mutabakatları
- Lokal Düzenlemelere Uyum
- Erişim Hakları
- Hasar
- İnsan Kaynakları
- Alacak Tahsilatı
- Risk Değerlendirmesi
- İş Süreklilik Planı
- Uyum Kontrolleri
- Denetim Takip Raporu- Aksiyon Planları - Vaka ve Kayıpların Bildirilmesi

III - RİSK YÖNETİMİ

Şirketimizin temel stratejisi; Risk yönetimi faaliyetlerinin risk odaklı bir yaklaşımla ve konuyla ilgili mevzuat ile kabul gören ilke, esas ve standartlar çerçevesinde; bağımsız, tarafsız, amaca yönelik, verimli ve etkin bir biçimde ve özenle planlanıp yürütülmesi ve yönetilmesidir.

Bu stratejinin gerçekleştirilmesi için; Risk Yönetimi, yönetim kurulu tarafından onaylanan politikalar çerçevesinde üst yönetim tarafından yürütülmektedir.

Şirketimizdeki İç sistemler organizasyonuna göre Risk yönetiminden sorumlu bölüm; İç Kontrol, Risk Yönetimi ve Uyum Bölümü olup, çalışmalarını doğrudan Genel Müdür'e ve MAR Bölgesi'ne (İtalya'ya) raporlamaktadır.

c) Şirketin doğrudan veya dolaylı iştirakleri ve pay oranlarına ilişkin bilgiler:

<u>Doğrudan İştirakler</u>	<u>Pay Oranı</u>
----------------------------	------------------

Şirketin doğrudan iştiraki yoktur	-
-----------------------------------	---

<u>Dolaylı İştirakler</u>	<u>Pay Oranı</u>
---------------------------	------------------

Şirketin dolaylı iştiraki yoktur	-
----------------------------------	---

d) Şirketin iktisap ettiği kendi paylarına ilişkin bilgiler:

Şirketin iktisap ettiği kendi payları bulunmamaktadır.

e) Hesap dönemi içerisinde yapılan özel denetime ve kamu denetimine ilişkin açıklamalar:

Bağımsız Denetim, Ventera Bağımsız Denetim A.Ş.Şirketi tarafından 07.02.2023-28.02.2023 tarihleri arasında yapılmış, 31.12.2022 tarihi itibarıyla Bağımsız Denetim Raporu hazırlanmıştır. Denetim neticesi T.C. Hazine ve Maliye Bakanlığı ve SEDDK tarafından yapılan düzenlemeler çerçevesinde yürürlükte bulunan muhasebe ilke ve standartlarına göre hazırlanan 31 Aralık 2022 tarihi itibarıyla sona eren yıla ait konsolide olmayan finansal tablolar ile bunlara ilişkin açıklama ve dipnotların "Sigorta ve Reasürans Şirketleri ile Emeklilik Şirketlerinin Finansal Raporlamaları Hakkında Yönetmelik" hükümlerine ve Şirketimiz muhasebe kayıtlarına uygun olduğu yönünde bağımsız denetim raporu düzenlenmiştir.

f) Şirket aleyhine açılan ve şirketin mali durumunu ve faaliyetlerini etkileyebilecek nitelikteki davalar ve olası sonuçları hakkında bilgiler:

Şirket aleyhine açılan şirketin faaliyetlerini ve mali durumunu etkiler nitelikte herhangi bir dava bulunmamaktadır.

g) Mevzuat hükümlerine aykırı uygulamalar nedeniyle şirket ve yönetim organı üyeleri hakkında uygulanan idari veya adli yaptırımlara ilişkin açıklamalar:

Şirket yahut yönetim organı aleyhine uygulanan idari yahut adli bir yaptırım bulunmamaktadır.

h) Geçmiş dönemlerde belirlenen hedeflere ulaşıp ulaşılamadığı, genel kurul kararlarının yerine getirilip getirilmediği, hedeflere ulaşılamamışsa veya kararlar yerine getirilmemişse gerekçelerine ilişkin bilgiler ve değerlendirmeler:

İşbu faaliyet raporuna konu işletme 2022 faaliyet yılı içerisinde alınan tüm genel kurul kararlarını yerine getirmiştir.

i) Şirketin yıl içinde yapmış olduğu bağış ve yardımlar ile sosyal sorumluluk projeleri çerçevesinde yapılan harcamalara ilişkin bilgiler:

2022 yılında 172,620 TL harcama yapılmıştır.

MALİ DURUM, KÂRLILIK VE TAZMİNAT ÖDEME GÜCÜNE İLİŞKİN DEĞERLENDİRME

Şirketimiz rekabetin arttığı kredi branşında 2022 yılında da sektörün birinciliğini devam ettirmiştir. Şirket, 2022 yılı için hedeflemiş olduğu prim üretimini tutturmuş %112 üzerinde tamamlamıştır.

Net prim üretimi önceki yıla oranla %80.7 artmış olup, aynı şekilde teknik gelirler de önceki yıla göre %92.36 oranında artış bulunmaktadır. Gerçekleşen net tazminatlarda önceki yıla oranla %131.36 artmış olup, teknik giderler de toplamda %157.74 oranında artış görülmektedir. Şirketimiz 2022 yılını 45 milyon TL'lik pozitif yönde teknik bölüm dengesi ile kapatmıştır.

2022 yılı içinde net tazminat ödemesi önceki yıla oranla %131.36 oranında artarak 14.5 milyon TL olarak gerçekleşmiştir (önceki yıl 6.3 milyon TL). Muallak hasarlardaki artış ve brüt ödenen tazminatlardaki yine önceki yıla oranla artış dikkate alındığında 2022 yılında gerçekleşen net hasar tutarı 54.9 milyon TL seviyesinde olmuştur (önceki yıl 5.5 milyon TL). Söz konusu tutar, teknik giderlerin %37'sini oluşturmaktadır. 2022 yıl sonu itibarıyla faaliyet giderlerinin, teknik giderler içerisindeki payı %46.91 olarak hesaplanmıştır (önceki yıl %66.15).

2022 yılında teknik gelirlerdeki ve buna ek olarak yatırım gelirlerindeki artışın da etkisiyle şirketimiz yılı 80.0 milyon TL net dönem karı (önceki yıl 65.2 milyon TL net dönem karı) ile kapatmıştır. Önceki yıla oranla kazanılmış primlerde %79.10'lık artış olması, net dönem karının bir önceki yıla göre pozitif yönde etkilenmesine katkı sağlamıştır. Net tazminatlarda ki %906.69'luk artışla Net Hasar Prim oranı 2021 yıl sonu %6.9 iken 2022 yıl sonunda %38.6 seviyesine yükselmiştir.

2022 yıl sonu itibarıyla şirketimizin net işletme sermayesi (bloke varlıklar dahil) bir önceki yıla oranla %51.93 oranında artarak 225.7 milyon TL seviyesine yükselmiştir. Kısa vadeli yükümlülüklerdeki %106.48'lik artışla birlikte hazır değerlerdeki %65.29'luk artış sonucunda nakit oran %84.48 (önceki yıl %105.53) olmuştur, cari oran 187.92% (önceki yıl %219.49) seviyesine düşmüştür. 2022 yılı sonu itibarıyla toplam yükümlülükler, toplam varlıkların küçük bir artışla %65.92'sine ulaşmıştır. (önceki yıl %64.02).

Şirketimizin sermaye yeterliliği hesabı 2022 yılı sonu itibarıyla 115.6 milyon TL pozitif yönlü olarak sonuçlanmıştır. (önceki yıl +79 milyon TL).

RİSK TÜRLERİ İTİBARIYLA UYGULANAN RİSK YÖNETİMİ POLİTİKALARINA İLİŞKİN BİLGİLER

Risk yönetimi sisteminin amacı, şirketimizin gelecekteki nakit akımlarının ihtiva ettiği risk ve getiri yapısını, buna bağlı olarak faaliyetlerin niteliğini ve düzeyini izlemeye, kontrol altında tutmaya ve gerektiğinde değiştirmeye yönelik olarak belirlenen politikalar, uygulama usulleri ve limitler vasıtasıyla, maruz kalınan risklerin tanımlanmasını, ölçülmesini, izlenmesini ve kontrol edilmesini sağlamaktır.

Risk yönetimi, Cofce S.A. Yönetim Kurulu tarafından onaylanan politikalar çerçevesinde üst yönetim tarafından yürütülmektedir. Bu amaçla, şirket yönetimi, diğer birimleri ile yakın işbirliği kurarak, maruz kaldığı risklerin tespit edilip değerlendirilmesi ve riskten korunmasını sağlamaktadır.

Şirketimiz, faaliyetleri ile ilgili, istenmeyen ve beklenmedik olayların olası etkilerini kabul edilebilir seviyeye indirmek amacıyla, yürürlükteki mevzuata göre hazırlanmış Riziko Kabul Yönetmeliği çerçevesinde hareket etmektedir.

Risk yönetimi, sigortalanan değerlerdeki fiziksel risklerin tespitinin yanı sıra, hasar sonrası oluşabilecek sorumluluk risklerinin tespitinde de etkin olarak faaliyet göstermelidir. Şirketimiz bunun için, uygun fiyatlandırma yöntemleri kullanarak, teknik kayıpların oluşmasını engellemeye odaklanır.

Şirketimizin nihai amaca yönelik temel stratejisi; risk yönetimi faaliyetlerinin risk odaklı bir yaklaşımla ve konuyla ilgili mevzuat ile kabul gören ilke, esas ve standartlar çerçevesinde; bağımsız, tarafsız, amaca yönelik, verimli ve etkin bir biçimde ve özenle planlanıp yürütülmesi ve yönetilmesidir.

Azami Sorumluluk:

Şirketimizin, sigortalı firma bazında alabileceği azami sorumluluk, Kredi Sigortası Genel Şartları'na göre belirlenmektedir.

Bu şartlara göre firma bazında, şirketimizin üstlenebileceği azami risk düzeyi ise, Coface Tradeliner ve Globalliance – Özel Şartlar ile belirlenmekte olup, aksi sözleşme ile tespit edilmedikçe; azami tazminat tutarı hiç bir şekilde en büyük alıcı limitinden daha düşük olmamak kaydıyla bir sigorta dönemi içinde ödenen primin 30 katını aşamaz.

Risk Limitleri:

Şirketimizin faaliyet konularını gerçekleştirmek üzere üstlenebileceği risk limitleri, ana hissedarı Coface S.A. bünyesindeki kredi tahsis ve hasar bölümler tarafından belirlenir.

Bu limitler, şirketimizin alabileceği risk düzeyine, faaliyetlerine, ürünlerinin ve hizmetlerinin büyüklüğü ve karmaşıklığına uygun olarak, şirket ve birim bazında Coface S.A. tarafından tespit ve tebliğ edilerek gerektiğinde yeni limit tespitleri ile revize edilir.

Buna göre 2022 yılında şirketimizin üstlenebileceği kredi tahsis biriminde görevli personelin kullanacağı risk limitleri birim yöneticisi ve yetkilileri bazında tespit edilmekte ve ilgili personele yazılı olarak tebliğ edilmektedir.

Risk çeşitleri

Şirketimizin etkilendiği risk grupları ve bunlara ilişkin risk yönetimi politikaları aşağıda açıklandığı gibidir.

1. Sigortalama Riski
2. Finansal Riskler
 - Kredi Riski
 - Likidite Riski
 - Piyasa Riski (YP riski-Faiz oranı riski-Diğer fiyat riski)
3. Operasyonel Riskler
4. Uyumsuzluk Riskleri
5. Sermaye Riski
6. Kara Para Riski
7. Reasürans Riski
8. Katastrofik Riskler

1- Sigortalama Riski

Şirketimizin müşteri portföyü, sigorta poliçeleri, geçmiş hasar istatistikleri, gelecek yıl gerçekleştirilmesi düşünülen iş hacmi, özkaynak yapısı ve mevcut piyasa koşulları dikkate alınarak saklama payları ve satın alınacak trete koşulları üst yönetim tarafından belirlenmektedir.

Şirketimizin temel politikası, mevcut riskleri en uygun fiyatla kabul etmek ve teminat altına aldığı riskleri reasürans anlaşmaları yoluyla başka şirketlere devretmektir.

Reasürans anlaşmaları kapsamında bulunmayan, trete koşulları ve kapasitelerini aşan ya da şirketin trete dengesini bozabilecek riskler, yurtiçi ve yurtdışı ihtiyari reasürans desteği kullanılarak teminat altına alınmaktadır.

2- Finansal Risk Politikaları

Şirketimiz, faaliyetlerinden dolayı çeşitli finansal risklere maruz kalmaktadır.

Bu riskler, kredi riski, likidite riski ve piyasa (faiz oranı riski, döviz kuru riski ve diğer fiyat riski) riskidir.

2.1. Kredi Riski Politikası

Kredi riski, şirkete borçlu olan sigortalılar, acenteler, reasürörler, aracı şirketler, koasürans şirketleri ve sair tarafların yükümlülüklerini kısmen ya da tamamen yerine getirmemelerinden dolayı şirketin zarara uğrama ihtimalini ifade eder. Kredi riskinin etkin yönetimi için sorunların erken teşhisi ve tanımlanması esastır.

Sigortalıların menfaatleri ancak sağlam bir mali yapıyla korunabileceği için sigortalılardan ve acentelerden prim alacak tahsilatını kısa sürede gerçekleştirebilmek için, şirketimiz bünyesindeki süreç ve yetki limitleri güncel tutulmaktadır. Elde edilen her türlü bilgi, karar alma, izleme, raporlama, denetleme süreçleri dahilinde ivedilikle dikkate alınır. Bu kapsamda her ay bir kere olmak üzere Gecikmiş Alacaklar ve Tahsilat Komitesi toplanarak süreci yakından takip eder.

2.2. Piyasa Riski Politikası

Piyasa Riski, finansal piyasalarda faiz oranlarında, hisse senedi fiyatlarında, döviz kurlarında ve diğer değerlerde gözlemlenen değişimlerin, sigorta şirketinin alacaklarını ve borçlarını farklı şekilde etkilemeleri riskidir.

Bu risk, alacakların tahsiliyle, yükümlülüklerin yerine getirilmesi arasında geçen zamandan kaynaklanabilmektedir.

Şirketin maruz kaldığı piyasa riskinin, mevzuatın öngördüğü sınırlarda ve şirketin risk iştahına uygun olması birincil önceliktir. Bu amaçla, şirketimizin nakit akışı günlük ve aylık olarak takip edilmekte, vade uyumsuzlukları ve yabancı para pozisyonları bilanço üzerinden takip edilerek aktif-pasif yönetimi yapılmaktadır.

Şirketimizin nakit akışında önemli bir paya sahip olan ve belli bir tutarı aşan hasar ödemeleri Hasar Takip Bölümü tarafından dikkatle incelenmekte, hasarlar en kısa sürede tazmin edilmek suretiyle enflasyonun hasar maliyetlerini yükseltmesinin önüne geçilmeye çalışılmaktadır.

2.2.1. Yabancı para riski, döviz kurlarında meydana gelen değişimler nedeniyle bir finansal aracın piyasa değerinde veya gelecekteki nakit akışlarında dalgalanma olması riskidir. Söz konusu yabancı para kur riski, döviz pozisyonunun sürekli analiz edilmesi ile takip edilmektedir.

2.2.2. Faiz oranı riski, oranlarında meydana gelen değişimler nedeniyle bir finansal aracın piyasa veya gelecekteki nakit akışlarında dalgalanma olması riskidir. Şirketimiz, bilançosunda faize duyarlı varlık ve yükümlülük taşımamaktadır.

2.2.3. Likidite Riski, hasar oluştuğu zaman, şirketin likit varlıklarının, oluşan hasarın tazmininde yetersiz kalması riskidir. Bu maksatla ayrılan kaynaklar bir taraftan tazminat ödemelerinde gecikmeye yol açmayacak vadelerde değerlendirilirken, öte yandan maksimum getiri sağlayacak şekilde ağırlıklı olarak kısa vadeli mevduatta değerlendirilmektedir.

3- Operasyonel Risk Politikası

Operasyonel risk, örgütlenme, iş akışı, yetersiz ya da işlemeyen iç süreçleri, teknoloji, insan gücü, kişinin işini düzgün yapmaması, idari hatalar, talihsiz olaylar, görevi kötüye kullanma, kaza ve dolandırıcılık, sistemselsel ya da dış etkenler, mevzuat, yönetim ve faaliyet ortamı çerçevesinde oluşabilecek, şirketi maddi ve/veya itibari kayba uğratabilecek, mutlak sigortalama, kredi ve piyasa riski dışında kalan her türlü risk olarak tanımlanmaktadır.

Bu amaçla,

- Tüm Coface şirketlerinde uygulanan Operasyonel Risk Haritaları çıkarılarak şirketimizdeki operasyonel riskler tespit edilmektedir.
- Tespit edilen risklerin yönetim ve kontrolü bu proje kapsamında geliştirilen Level 2 programına uygun olarak yürütülmektedir.
- Şirket genelinde gerçekleştirilen bütün işlemler, prosedürler halinde, yazılı ve güncel olarak tanımlanmış olup, yetki ve sorumluluklar belirlenerek, iletişim kanalları vasıtasıyla da çalışanların şirket hakkında alınan stratejik kararlar hakkında bilgilendirilmesi sağlanmaktadır.

4- Uyumsuzluk Riski

Mevzuata aykırılıktan kaynaklanan, hukuki ve cezai yaptırım riskleri, idari riskler ile kuralları ihlal etmekten kaynaklanan yüksek derecede mali kayıplar ve itibar riski olarak tanımlanabilir.

Uyumsuzluk Riskleri aşağıdaki nedenlerden kaynaklanabilir:

- Yönerge veya mevzuata aykırılık,
- Mesleki ve etik iş kurallarına uyumsuzluk
- Şirket aleyhine açılmış dava ve takipler

Tüm Coface şirketlerinde, çalışmaların öncelikle yerel yasal mevzuatlara ve Coface standartları ile etik kurallarına uygun olarak yapılması esastır. Uyumsuzluk risklerinin takip ve yönetimi Coface - Uyum ve Hukuk Departmanları'nın yönergesi doğrultusunda izlenmektedir.

5- Sermaye Risk Yönetimi

Şirketin sermaye yönetimindeki amacı, şirket için gerekli öz sermaye tutarının, Sigorta ve Reasürans ile Emeklilik Şirketlerinin Sermaye Yeterliliklerinin Ölçülmesine İlişkin Yönetmelik hükümlerine uygun olmasını, grubun gelir getiren bir işletme olarak devamlılığını sağlamak, hissedar ve kurumsal ortakların faydasını gözetmek, aynı zamanda sermayenin maliyetini azaltmak için en verimli sermaye yapısının sürekliliğini sağlamaktır.

Bunun için şirketimiz sermayesinin yeterliliği, Sigorta ve Reasürans ile Emeklilik Şirketlerinin Sermaye Yeterliliklerinin Ölçülmesine ve Değerlendirilmesine ilişkin yönetmeliğe göre ölçülerek gerekli sermaye ihtiyacı yasal mevzuata ve şirket amaçlarına uygun olarak tesis edilmektedir.

6- Kara Para ile Mücadele Politikası

Bu politikaların temel amacı; şirketin sunduğu sigortacılık hizmetinden suç gelirlerinin aklanması veya terörün finansmanı amacıyla yararlanılması ile ilgili olarak maruz kalınan risklerin tanımlanması, derecelendirilmesi, izlenmesi, değerlendirilmesi ve azaltılmasını sağlamaktır.

Nihai amacın gerçekleştirilmesi, müşteri ve işlemlerin, yasal mevzuata tam uyumlu ve etkin olarak izlenmesi ve kontrol altında tutulması yolları ile sağlanır.

Şirketimizin sunduğu sigortacılık hizmetinden suç gelirlerinin aklanması veya terörün finansmanı amacıyla yararlanılması ya da şirketin 5549 sayılı Suç Gelirlerinin Aklanmasının Önlenmesi Hakkında Kanun ve ilgili yönetmelik ve tebliğlerle getirilen yükümlülüklerle tam olarak uyamaması gibi nedenlerle maruz kalınan risklere yönelik olarak merkezden yürütülen tanımlama, ölçme, izleme, kontrol ve raporlama faaliyetleri politikanın genel kapsamını oluşturur.

7- Reasürans Riski

Şirketimiz risklerini Coface SA (Fitch Raiting AA-, Moody's A2) ile yaptığı "Stop-Loss", "Quota-Share" ve "Excess of Loss" reasürans anlaşmaları ile koruma altına almaktadır.

8- Katastrofik Riskler

Şirket ayrıca kontrolü altında olmayan, gerçekleşme ihtimali düşük ancak etkisi büyük katastrofik riskler (deprem, sel, yangınlar, vs) ile yerel/global krizler nedeniyle maruz kalacağı risklerin yönetiminde **BCP-İş Süreklilik Planı** ve **Kriz Eylem Planı** doğrultusunda uygulamalar geliştirmektedir.

YÖNETİM KURULU TOPLANTILARINA İLİŞKİN BİLGİLER

Şirketimizin Yönetim Kurulu, 2022 yılı içerisinde 11 kez toplantı yapmış, 12 adet Yönetim Kurul Kararı almıştır.

1- 2022 yılının ilk yönetim kurulu kararı 12 Ocak 2022 tarihinde alınmış olup, toplantıda şirketten ayrılan imza yetkililerinin yetkilerinin iptali ve yeni imza yetkililerin atanması konusunda karar alınmıştır.

2- 2022 yılının 2.yönetim kurulu kararı 14 Şubat 2022 tarihinde alınmış olup, 2021 yılına ait tahsil edilemeyen alacakların 2021 Kanunen Kabul Edilmeyen Giderler hesabında giderleştirilmesine karar verilmiştir.

3- 2022 yılının 3. kararı 14 Şubat 2022 tarihinde alınmış olup toplantıda, 31.12.2021 tarihi itibarıyla Rücu ve Sovtaj Yoluyla Tahsil edilecek Alacaklar ile bu dosyalara ayrılan karşılıkların kaydedildiği Rücu ve Sovtaj Faaliyetlerinden Alacak Karşılığı (-) hesaplarından çıkarılmasına karar verilmiştir.

4- 2022 yılının 4. kararı 31 Mart 2022 tarihinde alınmış olup toplantıda, Kurumsal Yönetim Komitesinin başına Cinzia Zavagnin ve üye olarak İç Denetim Bölüm Başkanı Yağmur Kartaler'in getirilmesi oy birliğiyle kararlaştırılmıştır.

5- 2024 yılının 5. kararı 11 Nisan 2022'de gerçekleştirilen toplantıda 2021 finansal sonuçlar, 2022 Mart sonuçları, Sermaye yeterliliği değerlendirilerek Reasürans anlaşmaları ile ilgili yönetim kurulu üyelerine bilgi verilmiştir.

6- 2022 yılının 6. kararı 4 Ağustos 2021'de alınmış olup toplantıda Bağımsız Denetim çalışmalarının yapılması için Ventera Bağımsız Denetim A.Ş. atanmıştır.

7- 2022 yılının 7. kararı 15 Ağustos 2022'de alınmış olup Bilgi Sistemleri denetimi için DRT Bağımsız Denetim ve Serbest Muhasebeci Mali Müşavirlik A.Ş.'nin atanmasına karar verilmiştir.

8- 2022 yılının 8. kararı 15 Eylül 2022'de alınmış olup toplantıda 2022 Ağustos sonuçları, Sermaye yeterliliği, kar payı ödemesi ve yerel UFRS 17 uygulama tarihi hakkında Yönetim Kurulu üyeleri bilgilendirilmiştir.

9- 2022 yılının 9. kararı 21 Kasım 2022'de alınmış olup 2021 Olağan Genel Kurulu'nun gündemi belirlenerek toplantının 6 Aralık 2022'de yapılmasına karar verilmiştir.

10- 2022 yılının 10. kararı 16 Aralık 2022'de alınmış olup İç Yönergenin düzenlenmesi ile ilgili karar alınmıştır.

11- 2022 yılının 11. kararı 18 Aralık 2022'de alınmış olup yeni imza hadleri ve imza yetkilileri belirlenmiştir.

12- 2022 yılının son kararı 20 Aralık 2022'de alınmış olup Kasım 2022 sonuçları değerlendirmiş, 2022 Risk Yönetimi ve Uyum genel değerlendirilmesi yapılmış, 2022 İç Denetim sonuçları değerlendirilmiş ve 2023 İç Denetim Planı kabul edilmiştir.



FAALİYET RAPORU
2022

FİNANSAL TABLOLAR



COFACE SİGORTA ANONİM ŞİRKETİ
31 ARALIK 2022 TARİHİ İTİBARIYLA HAZIRLANAN
FİNANSAL TABLOLAR VE
BAĞIMSIZ DENETÇİ RAPORU

BAĞIMSIZ DENETÇİ RAPORU

Coface Sigorta A.Ş. Genel Kurulu'na

1) Görüş

Coface Sigorta A.Ş.'nin ("Şirket") 31 Aralık 2022 tarihli bilançosu ile aynı tarihte sona eren hesap dönemine ait; gelir tablosu, özsermaye değişim tablosu ve nakit akış tablosu ile önemli muhasebe politikalarının özeti de dahil olmak üzere finansal tablo dipnotlarından oluşan finansal tablolarını denetlemiş bulunuyoruz.

Görüşümüze göre ilişikteki finansal tablolar, Şirket'in 31 Aralık 2022 tarihi itibarıyla finansal durumunu ve aynı tarihte sona eren hesap dönemine ait finansal performansını ve nakit akışlarını, sigortacılık mevzuatı gereği yürürlükte bulunan muhasebe ve finansal raporlamaya ilişkin düzenlemeler ve bunlar ile düzenlenmeyen konularda Türkiye Finansal Raporlama Standartları (TFRS) hükümlerini içeren; "Sigortacılık Muhasebe ve Finansal Raporlama Mevzuatı"na uygun olarak tüm önemli yönleriyle gerçeğe uygun bir biçimde sunmaktadır.

2) Görüşün Dayanağı

Yaptığımız bağımsız denetim, sigortacılık mevzuatı gereği yürürlükte bulunan bağımsız denetim ilkelerine ilişkin düzenlemelere ve Kamu Gözetimi, Muhasebe ve Denetim Standartları Kurumu (KGK) tarafından yayımlanan Türkiye Denetim Standartları'nın bir parçası olan Bağımsız Denetim Standartları'na (BDS'lere) uygun olarak yürütülmüştür. Bu Standartlar kapsamındaki sorumluluklarımız, raporumuzun *Bağımsız Denetçinin Finansal Tabloların Bağımsız Denetimine İlişkin Sorumlulukları* bölümünde ayrıntılı bir şekilde açıklanmıştır. KGK tarafından yayımlanan *Bağımsız Denetçiler için Etik Kurallar* (Etik Kurallar) ile finansal tabloların bağımsız denetimiyle ilgili mevzuatta yer alan etik hükümlere uygun olarak Şirket'ten bağımsız olduğumuzu beyan ederiz. Etik Kurallar ve mevzuat kapsamındaki etiğe ilişkin diğer sorumluluklar da tarafımızca yerine getirilmiştir. Bağımsız denetim sırasında elde ettiğimiz bağımsız denetim kanıtlarının, görüşümüzün oluşturulması için yeterli ve uygun bir dayanak oluşturduğuna inanıyoruz.

3) Diğer Husus

Şirket'in 1 Ocak - 31 Aralık 2021 hesap dönemine ait finansal tablolarının tam kapsamlı denetimi başka bir bağımsız denetim firması tarafından yapılmış, söz konusu bağımsız denetim firması tarafından hazırlanan ilgili döneme ait 11 Mart 2022 tarihli bağımsız denetçi raporunda olumlu görüş bildirilmiştir.



4) Kilit Denetim Konuları

Kilit denetim konuları, mesleki muhakememize göre cari döneme ait finansal tabloların bağımsız denetiminde en çok önem arz eden konulardır. Kilit denetim konuları, bir bütün olarak finansal tabloların bağımsız denetimi çerçevesinde ve finansal tablolara ilişkin görüşümüzün oluşturulmasında ele alınmış olup, bu konular hakkında ayrı bir görüş bildirmiyoruz.

Kilit Denetim Konusu	Denetimde bu konu nasıl ele alındı
<p>31 Aralık 2022 itibarıyla sigorta teknik karşılıklarının toplam tutarı 227.882.764 TL'dir. Sigorta şirketleri, tahakkuk etmiş ve hesaben tespit edilmiş ancak daha önceki hesap dönemlerinde veya cari hesap döneminde fiilen ödenmemiş hasar ve tazminat bedelleri veya bu bedel hesaplanmamış ise tahmini bedelleri ile gerçekleşmiş ancak rapor edilmemiş hasar ve tazminat bedelleri için muallak hasar ve tazminat karşılığı ayırmak zorundadırlar. Nihai zararların tahmini için zarar karşılıklarının modellenmesi, yasal, ekonomik ve çeşitli faktörlere/belirsizliklere duyarlı olduğu gibi, geçmiş hasar deneyimini, hasar gelişimini, piyasa koşullarını da hesaba katar. Şirket, 31 Aralık 2022 itibarıyla finansal tablolarında muallak hasar tazminat karşılığı için 58.712.475 TL, gerçekleşmiş ancak rapor edilmemiş hasarlar için ise 51.733.013 TL, net karşılık ayırmıştır.</p> <p>Teknik karşılıklar içinde yer alan gerçekleşmiş ancak rapor edilmemiş hasar ve tazminat bedellerinin de dahil edildiği muallak hasar karşılığı, doğası gereği önemli aktüeryal yargı ve tahminleri içermesi sebebi ile kilit denetim konusu olarak seçilmiştir.</p> <p>Teknik karşılıkların muhasebeleştirilmesi ile ilgili muhasebe politikaları ve kullanılan önemli muhasebe değerlendirme, tahmin ve varsayımların detayı için dipnot 2.26 ve dipnot 17'ye bakınız.</p>	<p>Bahse konu olan teknik karşılıkların denetiminde önemli kontrollerin tasarımı ve uygulanması değerlendirilmiştir.</p> <p>Örneklem yöntemi ile detay testlerin yapılması ve analitik testlerinin uygulanması prosedürleri gerçekleştirilmiştir. Kullanılan varsayımlar, değerlendirme yöntemlerinin tutarlılığının değerlendirilmesi, yeniden hesaplanması ve mevzuata uygunluğu denetim ekibimizin bir parçası olan dış uzman olarak kullandığımız sertifikalı aktüerler tarafından aktüeryal teknikler kullanılarak değerlendirilmiş ve kontrol edilmiştir.</p> <p>Bunlara ilave olarak, söz konusu teknik karşılıklarla ilgili finansal tablo 17 ve 2.26 numaralı dipnotlarında yer alan açıklamaların Sigortacılık Muhasebe ve Finansal Raporlama Mevzuatı'na uygunluğu ve tutarlılığı da kontrol edilmiştir.</p>



5) Yönetimin ve Üst Yönetimden Sorumlu Olanların Finansal Tablolara İlişkin Sorumlulukları

Şirket yönetimi; finansal tabloların Sigortacılık Muhasebe ve Finansal Raporlama Mevzuatı'na uygun olarak hazırlanmasından, gerçeğe uygun bir biçimde sunumundan ve hata veya hile kaynaklı önemli yanlışlık içermeyecek şekilde hazırlanması için gerekli gördüğü iç kontrolden sorumludur.

Finansal tabloları hazırlarken yönetim; Şirket'in sürekliliğini devam ettirme kabiliyetinin değerlendirilmesinden, gerektiğinde süreklilikle ilgili hususları açıklamaktan ve Şirket'i tasfiye etme yada ticari faaliyeti sona erdirmeye niyeti ya da mecburiyeti bulunmadığı sürece işletmenin sürekliliği esasını kullanmaktan sorumludur.

Üst yönetimden sorumlu olanlar, Şirket'in finansal raporlama sürecinin gözetiminden sorumludur.

6) Bağımsız Denetçinin Finansal Tabloların Bağımsız Denetimine İlişkin Sorumlulukları

Bir bağımsız denetimde, biz bağımsız denetçilerin sorumlulukları şunlardır:

Amacımız, bir bütün olarak finansal tabloların hata veya hile kaynaklı önemli yanlışlık içerip içermediğine ilişkin makul güvence elde etmek ve görüşümüzü içeren bir bağımsız denetçi raporu düzenlemektir. Sigortacılık mevzuatı gereği yürürlükte bulunan bağımsız denetim ilkelerine ilişkin düzenlemelere ve BDS'lere uygun olarak yürütülen bir bağımsız denetim sonucunda verilen makul güvence; yüksek bir güvence seviyesidir ancak, var olan önemli bir yanlışlığın her zaman tespit edileceğini garanti etmez. Yanlışlıklar hata veya hile kaynaklı olabilir. Yanlışlıkların, tek başına veya toplu olarak, finansal tablo kullanıcılarının bu tablolara istinaden alacakları ekonomik kararları etkilemesi makul ölçüde bekleniyorsa bu yanlışlıklar önemli olarak kabul edilir.

Sigortacılık mevzuatı gereği yürürlükte bulunan bağımsız denetim ilkelerine ilişkin düzenlemelere ve BDS'lere uygun olarak yürütülen bir bağımsız denetimin gereği olarak, bağımsız denetim boyunca mesleki muhakememizi kullanmakta ve mesleki şüpheciliğimizi sürdürmekteyiz. Tarafımızca ayrıca:

- Finansal tablolardaki hata veya hile kaynaklı "önemli yanlışlık" riskleri belirlenmekte ve değerlendirilmekte; bu risklere karşılık veren denetim prosedürleri tasarlanmakta ve uygulanmakta ve görüşümüze dayanak teşkil edecek yeterli ve uygun denetim kanıtı elde edilmektedir. (Hile; muvazaa, sahtekarlık, kasıtlı ihmal, gerçeğe aykırı beyan veya iç kontrol ihlali fiillerini içerebildiğinden, hile kaynaklı önemli bir yanlışlığı tespit edememe riski, hata kaynaklı önemli bir yanlışlığı tespit edememe riskinden yüksektir.)
- Şirket'in iç kontrolünün etkinliğine ilişkin bir görüş bildirmek amacıyla değil ama duruma uygun denetim prosedürlerini tasarlamak amacıyla denetimle ilgili iç kontrol değerlendirilmektedir.
- Yönetim tarafından kullanılan muhasebe politikalarının uygunluğu ile yapılan muhasebe tahminlerinin ve ilgili açıklamaların makul olup olmadığı değerlendirilmektedir.
- Elde edilen denetim kanıtlarına dayanarak, Şirket'in sürekliliğini devam ettirme kabiliyetine ilişkin ciddi şüphe oluşturabilecek olay veya şartlarla ilgili önemli bir belirsizliğin mevcut olup olmadığı hakkında ve yönetimin işletmenin sürekliliği esasını kullanmasının uygunluğu hakkında sonuca varılmaktadır. Önemli bir belirsizliğin mevcut olduğu sonucuna varmamız halinde, raporumuzda, finansal tablolardaki ilgili açıklamalara dikkat çekmemiz ya da bu açıklamaların yetersiz olması durumunda olumlu görüş dışında bir görüş vermemiz gerekmektedir. Vardığımız sonuçlar, bağımsız denetçi raporu tarihine kadar elde edilen denetim kanıtlarına dayanmaktadır. Bununla birlikte, gelecekteki olay veya şartlar Şirket'in sürekliliğini sona erdirebilir.



6) Bağımsız Denetçinin Finansal Tabloların Bağımsız Denetimine İlişkin Sorumlulukları (Devamı)

- Finansal tabloların, açıklamalar dahil olmak üzere, genel sunumu, yapısı ve içeriği ile bu tabloların, temelini oluşturan işlem ve olayları gerçeğe uygun sunumu sağlayacak şekilde yansıtıp yansıtmadığı değerlendirilmektedir.

Diğer hususların yanı sıra, denetim sırasında tespit ettiğimiz önemli iç kontrol eksiklikleri dahil olmak üzere, bağımsız denetimin planlanan kapsamı ve zamanlaması ile önemli denetim bulgularını üst yönetimden sorumlu olanlara bildirmekteyiz.

Bağımsızlığa ilişkin etik hükümlere uygunluk sağladığımızı üst yönetimden sorumlu olanlara bildirmiş bulunmaktayız. Ayrıca bağımsızlık üzerinde etkisi olduğu düşünülebilecek tüm ilişkiler ve diğer hususları ve -varsa- ilgili önlemleri üst yönetimden sorumlu olanlara iletmiş bulunmaktayız.

Üst yönetimden sorumlu olanlara bildirilen konular arasından, cari döneme ait finansal tabloların bağımsız denetiminde en çok önem arz eden konuları yani kilit denetim konularını belirlemekteyiz. Mevzuatın konunun kamuya açıklanmasına izin vermediği durumlarda veya konuyu kamuya açıklamanın doğuracağı olumsuz sonuçların, kamuya açıklamanın doğuracağı kamu yararını aşacağına makul şekilde beklendiği oldukça istisnai durumlarda, ilgili hususun bağımsız denetçi raporumuzda bildirilmemesine karar verebiliriz.

B) Mevzuattan Kaynaklanan Diğer Yükümlülüklerle İlişkin Rapor

6102 sayılı Türk Ticaret Kanunu'nun ("TTK") 402'nci maddesinin dördüncü fıkrası uyarınca; Şirket'in 1 Ocak – 31 Aralık 2022 hesap döneminde defter tutma düzeninin, finansal tablolarının, TTK ile Şirket esas sözleşmesinin finansal raporlamaya ilişkin hükümlerine uygun olmadığına dair önemli bir hususa rastlanmamıştır.

TTK'nın 402'nci maddesinin dördüncü fıkrası uyarınca; Yönetim Kurulu tarafımıza denetim kapsamında istenen açıklamaları yapmış ve talep edilen belgeleri vermiştir.

Bu bağımsız denetimi yürütüp sonuçlandıran sorumlu denetçi Barış Özkurt'dur.

İstanbul, 10 Mart 2023

Ventera Bağımsız Denetim A.Ş.



Barış Özkurt
Sorumlu Denetçi


COFACE SİGORTA ANONİM ŞİRKETİ

**31 ARALIK 2022 TARİHİ İTİBARIYLA HAZIRLANAN
YILSONU FİNANSAL RAPORU**


Sigortacılık ve Özel Emeklilik Düzenleme ve Denetleme Kurumu tarafından düzenlenen mevzuata göre hazırlanan finansal tablolar ile bunlara ilişkin açıklama ve dipnotların "Sigorta ve Reasürans Şirketleri ile Emeklilik Şirketlerinin Finansal Raporlamaları Hakkında Yönetmelik" hükümlerine ve Şirketimiz muhasebe kayıtlarına uygun olduğunu beyan ederiz.

İstanbul, 10 Mart 2023


Ali Gençtürk
Yönetim Kurulu Üyesi,
Genel Müdür



Orhun Emre Çelik
Aktüer – Sicil No: 40



Barkın Baysal
Mali İşler Genel Müdür Yardımcısı



COFACE SİGORTA ANONİM ŞİRKETİ
31 ARALIK 2022 TARİHİ İTİBARIYLA BİLANÇO
(Tüm tutarlar Türk Lirası (TL) olarak gösterilmiştir)

VARLIKLAR

I- Cari Varlıklar	Dipnot	Bağımsız	Bağımsız
		Denetimden Geçmiş Cari Dönem 31 Aralık 2022	Denetimden Geçmiş Önceki Dönem 31 Aralık 2021
A- Nakit ve Nakit Benzeri Varlıklar	14	216,875,179	131,209,290
1- Kasa	14	22	22
2- Alınan Çekler		-	-
3- Bankalar	14	216,874,957	131,208,718
4- Verilen Çekler ve Ödeme Emirleri		-	-
5- Banka Garantili ve Üç Aydan Kısa Vadeli Kredi Kartı Alacakları		-	-
6- Diğer Nakit ve Nakit Benzeri Varlıklar	14	200	550
B- Finansal Varlıklar ile Riski Sigortalılara Ait Finansal Yatırımlar		-	-
1- Satılmaya Hazır Finansal Varlıklar		-	-
2- Vadeye Kadar Elde Tutulacak Finansal Varlıklar		-	-
3- Alım Satım Amaçlı Finansal Varlıklar		-	-
4- Krediler		-	-
5- Krediler Karşılığı (-)		-	-
6- Riski Hayat Poliçesi Sahiplerine Ait Finansal Yatırımlar		-	-
7- Şirket Hissesi		-	-
8- Finansal Varlıklar Değer Düşüklüğü Karşılığı (-)		-	-
C- Esas Faaliyetlerden Alacaklar		225,288,453	116,612,992
1- Sigortacılık Faaliyetlerinden Alacaklar	12	227,712,130	129,045,603
2- Sigortacılık Faaliyetlerinden Alacaklar Karşılığı (-)	12	(14,849,146)	(18,229,256)
3- Reasürans Faaliyetlerinden Alacaklar	12	12,425,469	5,796,645
4- Reasürans Faaliyetlerinden Alacaklar Karşılığı (-)		-	-
5- Sigorta ve Reasürans Şirketleri Nezdindeki Depolar		-	-
6- Sigortalılara Krediler (İkrazlar)		-	-
7- Sigortalılara Krediler (İkrazlar) Karşılığı (-)		-	-
8- Emeklilik Faaliyetlerinden Alacaklar		-	-
9- Esas Faaliyetlerden Kaynaklanan Şüpheli Alacaklar	12, 4.2	844,980	414,619
10- Esas Faaliyetlerden Kaynaklanan Şüpheli Alacaklar Karşılığı	12	(844,980)	(414,619)
D- İlişkili Taraplardan Alacaklar		4,334,568	7,176,977
1- Ortaklardan Alacaklar		-	-
2- İştiraklerden Alacaklar		-	-
3- Bağlı Ortaklıklardan Alacaklar		-	-
4- Müşterek Yönetime Tabi Teşebbüslerden Alacaklar		-	-
5- Personelden Alacaklar	4.2	1,215,694	639,813
6- Diğer İlişkili Taraplardan Alacaklar	12,45	3,118,874	6,537,164
7- İlişkili Taraplardan Alacaklar Reeskontu (-)		-	-
8- İlişkili Taraplardan Şüpheli Alacaklar		-	-
9- İlişkili Taraplardan Şüpheli Alacaklar Karşılığı (-)		-	-
E- Diğer Alacaklar	4.2	290,206	313,545
1- Finansal Kiralama Alacakları		-	-
2- Kazanılmamış Finansal Kiralama Faiz Gelirleri (-)		-	-
3- Verilen Depozito ve Teminatlar		187,736	187,736
4- Diğer Çeşitli Alacaklar	4.2	102,470	125,809
5- Diğer Çeşitli Alacaklar Reeskontu (-)		-	-
6- Şüpheli Diğer Alacaklar		-	-
7- Şüpheli Diğer Alacaklar Karşılığı (-)		-	-
F- Gelecek Aylara Ait Giderler ve Gelir Tahakkukları	17	35,419,360	17,434,032
1- Ertelenmiş Üretim Giderleri	17	28,374,595	14,263,662
2- Tahakkuk Etmiş Faiz ve Kira Gelirleri		-	-
3- Gelir Tahakkukları	17	6,404,160	2,741,432
4- Gelecek Aylara Ait Diğer Giderler	17	640,605	428,938
G- Diğer Cari Varlıklar		249,790	162,217
1- Gelecek Aylar İhtiyacı Stoklar		-	-
2- Peşin Ödenen Vergiler ve Fonlar		-	-
3- Ertelenmiş Vergi Varlıkları		-	-
4- İş Avansları	4.2	249,790	162,217
5- Personele Verilen Avanslar		-	-
6- Sayım ve Tesellüm Noksanları		-	-
7- Diğer Çeşitli Cari Varlıklar		-	-
8- Diğer Cari Varlıklar Karşılığı (-)		-	-
I- Cari Varlıklar Toplamı		482,457,556	272,909,053

İlişikteki dipnotlar, bu finansal tabloların tamamlayıcı parçalarıdır.

FİNANSAL TABLOLAR

COFACE SİGORTA ANONİM ŞİRKETİ
31 ARALIK 2022 TARİHİ İTİBARIYLA BİLANÇO
(Tüm tutarlar Türk Lirası (TL) olarak gösterilmiştir)

VARLIKLAR

II- Cari Olmayan Varlıklar	Dipnot	Bağımsız Denetimden Geçmiş Cari Dönem 31 Aralık 2022	Bağımsız Denetimden Geçmiş Önceki Dönem 31 Aralık 2021
A- Esas Faaliyetlerden Alacaklar	12	21,990,656	17,788,374
1- Sigortacılık Faaliyetlerinden Alacaklar	12	21,990,656	17,788,374
2- Sigortacılık Faaliyetlerinden Alacaklar Karşılığı (-)		-	-
3- Reasürans Faaliyetlerinden Alacaklar		-	-
4- Reasürans Faaliyetlerinden Alacaklar Karşılığı (-)		-	-
5- Sigorta ve Reasürans Şirketleri Nezdindeki Depolar		-	-
6- Sigortalılara Krediler (İkrazlar)		-	-
7- Sigortalılara Krediler (İkrazlar) Karşılığı (-)		-	-
8- Emeklilik Faaliyetlerinden Alacaklar		-	-
9- Esas Faaliyetlerden Kaynaklanan Şüpheli Alacaklar		-	-
10- Esas Faaliyetlerden Kaynaklanan Şüpheli Alacaklar Karşılığı (-)		-	-
B- İlişkili Taraflardan Alacaklar			
1- Ortaklardan Alacaklar		-	-
2- İştiraklerden Alacaklar		-	-
3- Bağlı Ortaklıklardan Alacaklar		-	-
4- Müşterek Yönetime Tabi Teşebbüslerden Alacaklar		-	-
5- Personelden Alacaklar		-	-
6- Diğer İlişkili Taraflardan Alacaklar		-	-
7- İlişkili Taraflardan Alacaklar Reeskontu (-)		-	-
8- İlişkili Taraflardan Şüpheli Alacaklar		-	-
9- İlişkili Taraflardan Şüpheli Alacaklar Karşılığı (-)		-	-
C- Diğer Alacaklar			
1- Finansal Kiralama Alacakları		-	-
2- Kazanılmamış Finansal Kiralama Faiz Gelirleri (-)		-	-
3- Verilen Depozito ve Teminatlar		-	-
4- Diğer Çeşitli Alacaklar		-	-
5- Diğer Çeşitli Alacaklar Reeskontu (-)		-	-
6- Şüpheli Diğer Alacaklar		-	-
7- Şüpheli Diğer Alacaklar Karşılığı (-)		-	-
D- Finansal Varlıklar			
1- Bağlı Menkul Kıymetler		-	-
2- İştirakler		-	-
3- İştirakler Sermaye Taahhütleri (-)		-	-
4- Bağlı Ortaklıklar		-	-
5- Bağlı Ortaklıklar Sermaye Taahhütleri (-)		-	-
6- Müşterek Yönetime Tabi Teşebbüsler		-	-
7- Müşterek Yönetime Tabi Teşebbüsler Sermaye Taahhütleri (-)		-	-
8- Finansal Varlıklar ve Riski Sigortalılara Ait Finansal Yatırımlar		-	-
9- Diğer Finansal Varlıklar		-	-
10- Finansal Varlıklar Değer Düşüklüğü Karşılığı (-)		-	-
E- Maddi Varlıklar	6	14,837,096	11,220,117
1- Yatırım Amaçlı Gayrimenkuller		-	-
2- Yatırım Amaçlı Gayrimenkuller Değer Düşüklüğü Karşılığı (-)		-	-
3- Kullanım Amaçlı Gayrimenkuller		-	-
4- Makine ve Teçhizatlar		-	-
5- Demirbaş ve Tesisatlar	6	2,509,623	1,723,991
6- Motorlu Taşıtlar		-	-
7- Diğer Maddi Varlıklar (Özel Maliyet Bedelleri Dahil)	6	2,551,883	2,551,883
8- Kiralama Yoluyla Edinilmiş Maddi Varlıklar	6	15,091,847	9,883,884
9- Birikmiş Amortismanlar	6	(5,316,257)	(2,939,641)
10- Maddi Varlıklara İlişkin Avanslar (Yapılmakta Olan Yatırımlar Dahil)		-	-
F- Maddi Olmayan Varlıklar	8	1,316,986	968,989
1- Haklar		-	-
2- Şerefiye		-	-
3- Faaliyet Öncesi Döneme Ait Giderler		-	-
4- Özel Maliyet		-	-
5- Diğer Maddi Olmayan Varlıklar	8	5,307,776	4,255,610
6- Birikmiş İtfalar (-)	8	(3,991,690)	(3,286,621)
7- Maddi Olmayan Varlıklara İlişkin Avanslar		-	-
G-Gelecek Yıllara Ait Giderler ve Gelir Tahakkukları	17	3,959,091	3,256,853
1- Ertelenmiş Üretim Giderleri	17	3,959,091	3,256,853
2- Gelir Tahakkukları		-	-
3- Gelecek Yıllara Ait Diğer Giderler		-	-
H- Diğer Cari Olmayan Varlıklar	21	23,378,011	10,611,721
1- Etkatif Yabancı Para Hesapları		-	-
2- Döviz Hesapları		-	-
3- Gelecek Yıllar İhtiyacı Stoklar		-	-
4- Peşin Ödenen Vergiler ve Fonlar		-	-
5- Ertelenmiş Vergi Varlıkları	21	23,378,011	10,611,721
6- Diğer Çeşitli Cari Olmayan Varlıklar		-	-
7- Diğer Cari Olmayan Varlıklar Amortismanı (-)		-	-
8- Diğer Cari Olmayan Varlıklar Karşılığı (-)		-	-
II- Cari Olmayan Varlıklar Toplamı		65,480,940	43,846,054
Varlıklar Toplamı		547,938,406	316,755,107

İlişikteki dipnotlar, bu finansal tabloların tamamlayıcı parçalarıdır.

COFACE SİGORTA ANONİM ŞİRKETİ
31 ARALIK 2022 TARİHİ İTİBARIYLA BİLANÇO
(Tüm tutarlar Türk Lirası (TL) olarak gösterilmiştir)

YÜKÜMLÜLÜKLER

III- Kısa Vadeli Yükümlülükler	Dipnot	Bağımsız Denetimden Geçmiş Cari Dönem 31 Aralık 2022	Bağımsız Denetimden Geçmiş Önceki Dönem 31 Aralık 2021
A- Finansal Borçlar	20	2,109,187	1,139,054
1- Kredi Kuruluşlarına Borçlar		-	-
2- Finansal Kiralama İşlemlerinden Borçlar	20	2,955,617	1,350,435
3- Ertelenmiş Finansal Kiralama Borçlanma Maliyetleri (-)	20	(870,751)	(219,856)
4- Uzun Vadeli Kredilerin Ana Para Taksitleri ve Faizleri		-	-
5- Çıkarılmış Tahviller (Bonolar) Anapara, Taksit ve Faizleri		-	-
6- Çıkarılmış Diğer Finansal Varlıklar		-	-
7- Çıkarılmış Diğer Finansal Varlıklar İhraç Farkı (-)		-	-
8- Diğer Finansal Borçlar (Yükümlülükler)	20	24,321	8,475
B- Esas Faaliyetlerden Borçlar	19	15,240,271	25,866,731
1- Sigortacılık Faaliyetlerinden Borçlar	19	15,240,271	10,798,534
2- Reasürans Faaliyetlerinden Borçlar	19,45	-	15,068,197
3- Sigorta ve Reasürans Şirketlerinden Alınan Depolar		-	-
4- Emeklilik Faaliyetlerinden Borçlar		-	-
5- Diğer Esas Faaliyetlerden Borçlar		-	-
6- Diğer Esas Faaliyetlerden Borçlar Borç Senetleri Reeskontu (-)		-	-
C-İlişkili Tarafra Borçlar		6,298,979	1,333,804
1- Ortaklara Borçlar		-	-
2- İştiraklere Borçlar		-	-
3- Bağlı Ortaklıklara Borçlar		-	-
4- Müşterek Yönetime Tabi Teşebbüslere Borçlar		-	-
5- Personele Borçlar	19	101,083	24,184
6- Diğer İlişkili Tarafra Borçlar	19,45	6,197,896	1,309,620
D- Diğer Borçlar	19	607,523	331,732
1- Alınan Depozito ve Teminatlar		-	-
2- Tedavi Giderlerine İlişkin SGK'ya Borçlar		-	-
3- Diğer Çeşitli Borçlar	19	607,523	331,732
4- Diğer Çeşitli Borçlar Reeskontu (-)		-	-
E-Sigortacılık Teknik Karşılıkları	17	139,966,296	51,356,638
1- Kazanılmamış Primler Karşılığı – Net	17	81,253,821	33,112,635
2- Devam Eden Riskler Karşılığı – Net		-	-
3- Matematik Karşılıklar – Net		-	-
4- Muallak Tazminat Karşılığı – Net	17	58,712,475	18,244,003
5- İkramiye ve İndirimler Karşılığı – Net		-	-
6- Diğer Teknik Karşılıklar – Net		-	-
F- Ödenecek Vergi ve Benzeri Diğer Yükümlülükler İle Karşılıkları		12,057,390	13,228,166
1- Ödenecek Vergi ve Fonlar		11,619,980	2,783,078
2- Ödenecek Sosyal Güvenlik Kesintileri		437,410	239,093
3- Vadesi Geçmiş, Ertelenmiş veya Taksitlendirilmiş Vergi ve Diğer Yükümlülükler		-	-
4- Ödenecek Diğer Vergi ve Benzeri Yükümlülükler		-	-
5- Dönem Kârı Vergi ve Diğer Yasal Yükümlülük Karşılıkları	35	33,954,998	26,699,909
6- Dönem Kârının Peşin Ödenen Vergi ve Diğer Yükümlülükleri (-)	35	(33,954,998)	(16,493,914)
7- Diğer Vergi ve Benzeri Yükümlülük Karşılıkları		-	-
G- Diğer Risklere İlişkin Karşılıklar	23	5,380,855	1,808,151
1- Kıdem Tazminatı Karşılığı		-	-
2- Sosyal Yardım Sandığı Varlık Açıkları Karşılığı		-	-
3- Maliyet Giderleri Karşılığı	23	5,380,855	1,808,151
H- Gelecek Aylara Ait Gelirler ve Gider Tahakkukları		75,068,773	29,271,193
1- Ertelenmiş Komisyon Gelirleri	10,19	60,026,468	22,436,852
2- Gider Tahakkukları	45	15,042,305	6,834,341
3- Gelecek Aylara Ait Diğer Gelirler		-	-
I- Diğer Kısa Vadeli Yükümlülükler		-	-
1- Ertelenmiş Vergi Yükümlülüğü		-	-
2- Sayım ve Tesellüm Fazlalıkları		-	-
3- Diğer Çeşitli Kısa Vadeli Yükümlülükler		-	-
III-Kısa Vadeli Yükümlülükler Toplamı		256,729,274	124,335,469

İlişikteki dipnotlar, bu finansal tabloların tamamlayıcı parçalarıdır.

FİNANSAL TABLOLAR

COFACE SİGORTA ANONİM ŞİRKETİ
31 ARALIK 2022 TARİHİ İTİBARIYLA BİLANÇO
(Tüm tutarlar Türk Lirası (TL) olarak gösterilmiştir)

YÜKÜMLÜLÜKLER

IV- Uzun Vadeli Yükümlülükler	Dipnot	Bağımsız Denetimden Geçmiş Cari Dönem 31 Aralık 2022	Bağımsız Denetimden Geçmiş Önceki Dönem 31 Aralık 2021
A- Finansal Borçlar	20	13,354,696	8,998,947
1- Kredi Kuruluşlarına Borçlar		-	-
2- Finansal Kiralama İşlemlerinden Borçlar	20	27,211,733	20,002,479
3- Ertelenmiş Finansal Kiralama Borçlanma Maliyetleri (-)	20	(13,857,037)	(11,003,532)
4- Çıkarılmış Tahviller		-	-
5- Çıkarılmış Diğer Finansal Varlıklar		-	-
6- Çıkarılmış Diğer Finansal Varlıklar İhraç Farkı (-)		-	-
7- Diğer Finansal Borçlar (Yükümlülükler)		-	-
B- Esas Faaliyetlerden Borçlar		-	-
1- Sigortacılık Faaliyetlerinden Borçlar		-	-
2- Reasürans Faaliyetlerinden Borçlar		-	-
3- Sigorta ve Reasürans Şirketlerinden Alınan Depolar		-	-
4- Emeklilik Faaliyetlerinden Borçlar		-	-
5- Diğer Esas Faaliyetlerden Borçlar		-	-
6- Diğer Esas Faaliyetlerden Borçlar Borç Senetleri Reeskontu (-)		-	-
C- İlişkili Tarafra Borçlar		-	-
1- Ortaklara Borçlar		-	-
2- İştiraklere Borçlar		-	-
3- Bağlı Ortaklıklara Borçlar		-	-
4- Müşterek Yönetime Tabi Teşebbüslere Borçlar		-	-
5- Personele Borçlar		-	-
6- Diğer İlişkili Tarafra Borçlar		-	-
D- Diğer Borçlar		-	-
1- Alınan Depozito ve Teminatlar		-	-
2- Tedavi Giderlerine İlişkin SGK'ya Borçlar		-	-
3- Diğer Çeşitli Borçlar		-	-
4- Diğer Çeşitli Borçlar Reeskontu (-)		-	-
E- Sigortacılık Teknik Karşılıkları	17	87,916,468	67,786,843
1- Kazanılmamış Primler Karşılığı – Net	17	17,916,122	21,708,601
2- Devam Eden Riskler Karşılığı – Net		-	-
3- Matematik Karşılıkları – Net		-	-
4- Muallak Tazminat Karşılığı – Net		-	-
5- İkramiye ve İndirimler Karşılığı – Net		-	-
5- Diğer Teknik Karşılıkları – Net	17	70,000,346	46,078,242
F- Diğer Yükümlülükler ve Karşılıkları		-	-
1- Ödenecek Diğer Yükümlülükler		-	-
2- Vadesi Geçmiş, Ertelenmiş veya Taksitlendirilmiş Vergi ve Diğer Yükümlülükler		-	-
3- Diğer Borç ve Gider Karşılıkları		-	-
G- Diğer Risklere İlişkin Karşılıkları	23	3,175,238	1,563,215
1- Kıdem Tazminatı Karşılığı	23	3,175,238	1,563,215
2- Sosyal Yardım Sandığı Varlık Açıkları Karşılığı		-	-
H-Gelecek Yıllara Ait Gelirler ve Gider Tahakkukları		-	100,077
1- Ertelenmiş Komisyon Gelirleri		-	-
2- Gider Tahakkukları		-	-
3- Gelecek Yıllara Ait Diğer Gelirler		-	100,077
I- Diğer Uzun Vadeli Yükümlülükler		-	-
1- Ertelenmiş Vergi Yükümlülüğü		-	-
2- Diğer Uzun Vadeli Yükümlülükler		-	-
IV- Uzun Vadeli Yükümlülükler Toplamı		104,446,402	78,449,082

İlişikteki dipnotlar, bu finansal tabloların tamamlayıcı parçalarıdır.

COFACE SİGORTA ANONİM ŞİRKETİ
31 ARALIK 2022 TARİHİ İTİBARIYLA BİLANÇO
(Tüm tutarlar Türk Lirası (TL) olarak gösterilmiştir)

ÖZSERMAYE

V- Özsermaye	Dipnot	Bağımsız Denetimden Geçmiş Cari Dönem 31 Aralık 2022	Bağımsız Denetimden Geçmiş Önceki Dönem 31 Aralık 2021
A- Ödenmiş Sermaye	15	25,318,359	25,318,359
1- (Nominal) Sermaye	15	25,318,359	25,318,359
2- Ödenmemiş Sermaye (-)		-	-
3- Sermaye Düzeltmesi Olumlu Farkları		-	-
4- Sermaye Düzeltmesi Olumsuz Farkları (-)		-	-
5- Tescilli Beklenen Sermaye		-	-
B- Sermaye Yedekleri		-	-
1- Hisse Senedi İhraç Primleri		-	-
2- Hisse Senedi İptal Kârları		-	-
3- Sermayeye Eklenecek Satış Kârları		-	-
4- Yabancı Para Çevirim Farkları		-	-
5- Diğer Sermaye Yedekleri		-	-
C- Kâr Yedekleri		15,645,562	6,411,793
1- Yasal Yedekler	15	15,778,510	6,544,741
2- Statü Yedekleri		-	-
3- Olağanüstü Yedekler		-	-
4- Özel Fonlar (Yedekler)		-	-
5- Finansal Varlıkların Değerlemesi		-	-
6- Diğer Kâr Yedekleri		(132,948)	(132,948)
D- Geçmiş Yıllar Kârları		65,706,635	17,023,187
1- Geçmiş Yıllar Kârları		65,706,635	17,023,187
E-Geçmiş Yıllar Zararları (-)		-	-
1- Geçmiş Yıllar Zararları		-	-
F- Dönem Net Kârı veya Zararı		80,092,264	65,217,217
1- Dönem Net Kârı		80,092,264	65,217,217
2- Dönem Net Zararı (-)		-	-
3- Dağıtıma Konu Olmayan Dönem Kârı		-	-
V- Özsermaye Toplamı		186,762,820	113,970,556
Yükümlülükler Toplamı		547,938,496	316,755,107

İlişikteki dipnotlar, bu finansal tabloların tamamlayıcı parçalarıdır.

FİNANSAL TABLOLAR

COFACE SİGORTA ANONİM ŞİRKETİ

31 ARALIK 2022 TARİHİNDE SONA EREN HESAP DÖNEMİNE AİT AYRINTILI GELİR TABLOSU
(Tüm tutarlar Türk Lirası (TL) olarak gösterilmiştir)

I-TEKNİK BÖLÜM	Dipnot	Bağımsız Denetimden Geçmiş Cari Dönem 1 Ocak - 31 Aralık 2022	Bağımsız Denetimden Geçmiş Önceki Dönem 1 Ocak - 31 Aralık 2021
A- Hayat Dışı Teknik Gelir		193,846,791	100,771,071
1- Kazanılmış Primler (Reasürör Payı Düşülmüş Olarak)		142,208,043	79,400,177
1.1- Yazılan Primler (Reasürör Payı Düşülmüş Olarak)	17	186,556,750	103,230,452
1.1.1- Brüt Yazılan Primler	17	375,361,957	207,324,950
1.1.2- Reasüröre Devredilen Primler	10,17	(188,805,207)	(104,094,498)
1.1.3- SGK'ya Aktarılan Primler		-	-
1.2- Kazanılmamış Primler Karşılığında Değişim (Reasürör Payı ve Devreden Kısım Düşülmüş Olarak)	17,29	(44,348,707)	(23,830,275)
1.2.1- Kazanılmamış Primler Karşılığı	17	(88,697,412)	(47,660,549)
1.2.2- Kazanılmamış Primler Karşılığında Reasürör Payı	10,17	44,348,705	23,830,274
1.2.3- Kazanılmamış Primler Karşılığında SGK Payı		-	-
1.3- Devam Eden Riskler Karşılığında Değişim (Reasürör Payı ve Devreden Kısım Düşülmüş Olarak)		-	-
1.3.1- Devam Eden Riskler Karşılığı		-	-
1.3.2- Devam Eden Riskler Karşılığında Reasürör Payı		-	-
2- Teknik Olmayan Bölümden Aktarılan Yatırım Gelirleri		13,949,322	7,613,098
3- Diğer Teknik Gelirler (Reasürör Payı Düşülmüş Olarak)		22,748,204	13,757,796
3.1- Brüt Diğer Teknik Gelirler		22,748,204	13,757,796
3.2- Brüt Diğer Teknik Gelirlerde Reasürör Payı		-	-
4- Tahakkuk Eden Rücu ve Sovtanj Gelirleri		14,941,222	-
B- Hayat Dışı Teknik Gider		(148,610,311)	(57,659,355)
1- Gerçekleşen Tazminatlar (Reasürör Payı Düşülmüş Olarak)	17	(54,972,679)	(5,460,746)
1.1- Ödenen Tazminatlar (Reasürör Payı Düşülmüş Olarak)	17,29	(14,504,207)	(6,269,012)
1.1.1- Brüt Ödenen Tazminatlar	17	(29,704,552)	(12,366,253)
1.1.2- Ödenen Tazminatlarda Reasürör Payı	10,17	15,200,345	6,097,241
1.2- Muallak Tazminatlar Karşılığında Değişim (Reasürör Payı ve Devreden Kısım Düşülmüş Olarak)	17,29	(40,468,472)	808,266
1.2.1- Muallak Tazminatlar Karşılığı	17	(69,957,429)	2,083,078
1.2.2- Muallak Tazminatlar Karşılığında Reasürör Payı	10,17	29,488,957	(1,274,812)
2- İkramiye ve İndirimler Karşılığında Değişim (Reasürör Payı ve Devreden Kısım Düşülmüş Olarak)		-	-
2.1- İkramiye ve İndirimler Karşılığı		-	-
2.2- İkramiye ve İndirimler Karşılığında Reasürör Payı		-	-
3- Diğer Teknik Karşılıklarda Değişim (Reasürör Payı ve Devreden Kısım Düşülmüş Olarak)	29	(23,922,104)	(13,149,589)
4- Faaliyet Giderleri	32	(69,715,528)	(38,141,369)
5- Matematik Karşılıklarda Değişim (Reasürör Payı ve Devreden Kısım Düşülmüş Olarak)		-	-
5.1- Matematik Karşılıkları		-	-
5.2- Matematik Karşılıklarda Reasürör Payı		-	-
6- Diğer Teknik Giderler		-	(907,651)
6.1- Brüt Diğer Teknik Giderler		-	(907,651)
6.2- Brüt Diğer Teknik Giderlerde Reasürör Payı		-	-
C- Teknik Bölüm Dengesi- Hayat Dışı (A-B)		45,236,480	43,111,716
D- Hayat Teknik Gelir		-	-
1- Kazanılmış Primler (Reasürör Payı Düşülmüş Olarak)		-	-
1.1- Yazılan Primler (Reasürör payı Düşülmüş Olarak)		-	-
1.1.1- Brüt Yazılan Primler		-	-
1.1.2- Reasüröre Devredilen Primler		-	-
1.2- Kazanılmamış Primler Karşılığında Değişim (Reasürör Payı ve Devreden Kısım Düşülmüş Olarak)		-	-
1.2.1- Kazanılmamış Primler Karşılığı		-	-
1.2.2- Kazanılmamış Primler Karşılığında Reasürör Payı		-	-
1.3- Devam Eden Riskler Karşılığında Değişim (Reasürör Payı ve Devreden Kısım Düşülmüş Olarak)		-	-
1.3.1- Devam Eden Riskler Karşılığı		-	-
1.3.2- Devam Eden Riskler Karşılığında Reasürör Payı		-	-
2- Hayat Branşı Yatırım Geliri		-	-
3- Yatırımlardaki Gerçekleşmemiş Kârlar		-	-
4- Diğer Teknik Gelirler (Reasürör Payı Düşülmüş Olarak)		-	-
4.1- Brüt Diğer Teknik Gelirler		-	-
4.2- Brüt Diğer Teknik Gelirlerde Reasürör Payı		-	-
5- Tahakkuk Eden Rücu Gelirleri		-	-

İlişikteki dipnotlar, bu finansal tabloların tamamlayıcı parçalarıdır.

COFACE SİGORTA ANONİM ŞİRKETİ
31 ARALIK 2022 TARİHİNDE SONA EREN HESAP DÖNEMİNE AİT AYRINTILI GELİR TABLOSU
(Tüm tutarlar Türk Lirası (TL) olarak gösterilmiştir)

I-TEKNİK BÖLÜM	Dipnot	Bağımsız Denetimden Geçmiş Cari Dönem 1 Ocak - 31 Aralık 2022	Bağımsız Denetimden Geçmiş Önceki Dönem 1 Ocak - 31 Aralık 2021
E- Hayat Teknik Gider		-	-
1- Gerçekleşen Hasarlar (Reasürör Payı Düşülmüş Olarak)		-	-
1.1- Ödenen Tazminatlar (Reasürör Payı Düşülmüş Olarak)		-	-
1.1.1- Brüt Ödenen Tazminatlar		-	-
1.1.2- Ödenen Tazminatlarda Reasürör Payı		-	-
1.2- Muallak Tazminatlar Karşılığında Değişim (Reasürör Payı ve Devreden Kısım Düşülmüş Olarak)		-	-
1.2.1- Muallak Tazminatlar Karşılığı		-	-
1.2.2- Muallak Hasarlar Karşılığında Reasürör Payı		-	-
2- İkramiye ve İndirimler Karşılığında Değişim (Reasürör Payı ve Devreden Kısım Düşülmüş Olarak)		-	-
2.1- İkramiye ve İndirimler Karşılığı		-	-
2.2- İkramiye ve İndirimler Karşılığında Reasürör Payı		-	-
3- Hayat Matematik Karşılığında Değişim (Reasürör Payı ve Devreden Kısım Düşülmüş Olarak)		-	-
3.1- Hayat Matematik Karşılığı		-	-
3.1.1- Aktüeryal Matematik Karşılık		-	-
3.1.2- Kâr Payı Karşılığı (Yatırım Riski Poliçe Sahiplerine Ait Poliçeler İçin Ayrılan Karş.)		-	-
3.2- Hayat Matematik Karşılığında Reasürör Payı		-	-
3.2.1- Aktüeryal Matematik Karşılıklar Reasürör Payı		-	-
3.2.2- Kâr Payı Karşılığı Reasürör Payı (Yatırım Riski Poliçe Sahiplerine Ait Poliçeler İçin Ayrılan Karş.)		-	-
4- Diğer Teknik Karşılıklarda Değişim (Reasürör Payı ve Devreden Kısım Düşülmüş Olarak)		-	-
5- Faaliyet Giderleri		-	-
6- Yatırım Giderleri		-	-
7- Yatırımlardaki Gerçekleşmemiş Zararlar		-	-
8- Teknik Olmayan Bölüme Aktarılan Yatırım Gelirleri		-	-
F- Teknik Bölüm Dengesi- Hayat (D-E)		-	-
G- Emeklilik Teknik Gelir		-	-
1- Fon İşletim Gelirleri		-	-
2- Yönetim Gideri Kesintisi		-	-
3- Giriş Aidatı Gelirleri		-	-
4- Ara Verme Halinde Yönetim Gideri Kesintisi		-	-
5- Özel Hizmet Gideri Kesintisi		-	-
6- Sermaye Tahsis Avansı Değer Artış Gelirleri		-	-
7- Diğer Teknik Gelirler		-	-
H- Emeklilik Teknik Gideri		-	-
1- Fon İşletim Giderleri		-	-
2- Sermaye Tahsis Avansları Değer Azalış Giderleri		-	-
3- Faaliyet Giderleri		-	-
4- Diğer Teknik Giderler		-	-
I- Teknik Bölüm Dengesi- Emeklilik (G-H)		-	-

İlişikteki dipnotlar, bu finansal tabloların tamamlayıcı parçalarıdır.

FİNANSAL TABLOLAR

COFACE SİGORTA ANONİM ŞİRKETİ

31 ARALIK 2022 TARİHİNDE SONA EREN HESAP DÖNEMİNE AİT AYRINTILI GELİR TABLOSU
(Tüm tutarlar Türk Lirası (TL) olarak gösterilmiştir)

I-TEKNİK OLMAYAN BÖLÜM	Dipnot	Bağımsız Denetimden Geçmiş Cari Dönem 1 Ocak - 31 Aralık 2022	Bağımsız Denetimden Geçmiş Önceki Dönem 1 Ocak - 31 Aralık 2021
C- Teknik Bölüm Dengesi- Hayat Dışı (A-B)		45,236,480	43,111,716
F- Teknik Bölüm Dengesi- Hayat (D-E)		-	-
I-Teknik Bölüm Dengesi- Emeklilik (G-H)		-	-
J- Genel Teknik Bölüm Dengesi (C+F+I)		45,236,480	43,111,716
K- Yatırım Gelirleri		150,389,113	123,959,917
1- Finansal Yatırımlardan Elde Edilen Gelirler	4.2	24,737,627	12,528,453
2- Finansal Yatırımların Nakde Çevrilmesinden Elde Edilen Kârlar		-	-
3- Finansal Yatırımların Değerlemesi		-	-
4- Kambiyo Kârları	4.2	125,651,486	111,431,464
5- İştiraklerden Gelirler		-	-
6- Bağılı Ortaklıklar ve Müşterek Yönetime Tabi Teşebbüslerden Gelirler		-	-
7- Arazi, Arsa ile Binalardan Elde Edilen Gelirler		-	-
8- Türev Ürünlerden Elde Edilen Gelirler		-	-
9- Diğer Yatırımlar		-	-
10- Hayat Teknik Bölümünden Aktarılan Yatırım Gelirleri		-	-
L- Yatırım Giderleri		(88,992,960)	(72,846,758)
1- Yatırım Yönetim Giderleri – Faiz Dahil	4.2	(1,732,839)	(1,376,805)
2- Yatırımlar Değer Azalışları		-	-
3- Yatırımların Nakde Çevrilmesi Sonucunda Oluşan Zararlar		-	-
4- Hayat Dışı Teknik Bölümüne Aktarılan Yatırım Gelirleri		(13,949,322)	(7,613,098)
5- Türev Ürünler Sonucunda Oluşan Zararlar		-	-
6- Kambiyo Zararları	4.2	(70,091,386)	(61,236,325)
7- Amortisman Giderleri	6.8	(3,219,413)	(2,620,530)
8- Diğer Yatırım Giderleri		-	-
M- Diğer Faaliyetlerden ve Olağandışı Faaliyetlerden Gelir ve Kârlar ile Gider ve Zararlar		7,414,629	(2,307,749)
1- Karşılıklar Hesabı	47	(2,172,594)	(533,084)
2- Reeskont Hesabı	47	(3,871,821)	(1,001,613)
3- Özellikli Sigortalar Hesabı		-	-
4- Enflasyon Düzeltmesi Hesabı		-	-
5- Ertelenmiş Vergi Varlığı Hesabı	35	12,766,290	2,468,524
6- Ertelenmiş Vergi Yükümlülüğü Gideri		-	-
7- Diğer Gelir ve Kârlar		357,929	78,097
8- Diğer Gider ve Zararlar		-	-
9- Önceki Yıl Gelir ve Kârları		1,145,779	2,111,598
10- Önceki Yıl Gider ve Zararları	47	(810,954)	(5,431,271)
N- Dönem Net Kârı veya Zararı		80,092,264	65,217,217
1- Dönem Kârı ve Zararı		114,047,262	91,917,126
2- Dönem Kârı Vergi ve Diğer Yasal Yükümlülük Karşılıkları	35	(33,954,998)	(26,699,909)
3- Dönem Net Kâr veya Zararı		80,092,264	65,217,217
4- Enflasyon Düzeltme Hesabı		-	-

İlişikteki dipnotlar, bu finansal tabloların tamamlayıcı parçalarıdır.

COFACE SİGORTA ANONİM ŞİRKETİ
31 ARALIK 2022 TARİHİNDE SONA EREN HESAP DÖNEMİNE AİT NAKİT AKIŞ TABLOSU
(Tüm tutarlar Türk Lirası (TL) olarak gösterilmiştir)

Dipnot	Bağımsız Denetimden Geçmiş Cari Dönem 1 Ocak - 31 Aralık 2022	Bağımsız Denetimden Geçmiş Önceki Dönem 1 Ocak - 31 Aralık 2021
A. ESAS FAALİYETLERDEN KAYNAKLANAN NAKİT AKIŞLARI		
1. Sigortacılık faaliyetlerinden elde edilen nakit girişleri	307,286,346	142,325,545
2. Reasürans faaliyetlerinden elde edilen nakit girişleri	-	15,002,373
3. Emeklilik faaliyetlerinden elde edilen nakit girişleri	-	-
4. Sigortacılık faaliyetleri nedeniyle yapılan nakit çıkışı	(243,327,169)	(120,478,445)
5. Reasürans faaliyetleri nedeniyle nakit çıkışı	(6,628,824)	(4,267,956)
6. Emeklilik faaliyetleri nedeniyle nakit çıkışı	-	-
7. Esas faaliyetler sonucu oluşan nakit	57,330,353	32,581,517
8. Faiz ödemeleri	-	-
9. Gelir vergisi ödemeleri	35 (44,160,993)	(17,396,153)
10. Diğer nakit girişleri	70,173,544	22,350,873
11. Diğer nakit çıkışları	(62,987,058)	(40,584,981)
12. Esas faaliyetlerden kaynaklanan net nakit	20,355,846	(3,048,744)
B. YATIRIM FAALİYETLERİNDEN KAYNAKLANAN NAKİT AKIMLARI		
1. Maddi varlıkların satışı	-	-
2. Maddi varlıkların iktisabı	6,8 (1,844,775)	(3,434,439)
3. Mali varlık iktisabı	-	-
4. Mali varlıkların satışı	-	-
5. Alınan faizler	3,286,773	7,379,311
6. Alınan temettüleri	-	-
7. Diğer nakit girişleri	56,265,169	50,760,718
8. Diğer nakit çıkışları	(27,412,248)	(10,371,739)
9. Yatırım faaliyetlerinden kaynaklanan net nakit	30,294,919	44,333,851
C. FİNANSMAN FAALİYETLERİNDEN KAYNAKLANAN NAKİT AKIMLARI		
1. Hisse senedi ihracı	-	-
2. Kredilerle ilgili nakit girişleri	15,846	8,475
3. Finansal kiralama borçları ödemeleri	(1,769,950)	(1,271,478)
4. Ödenen temettüleri	(7,300,000)	(23,751,765)
5. Diğer nakit girişleri	-	-
6. Diğer nakit çıkışları	-	-
7. Finansman faaliyetlerinden kaynaklanan net nakit	(9,054,104)	(25,014,768)
D. KUR FARKLARININ NAKİT VE NAKİT BENZERLERİNE OLAN ETKİSİ	22,618,374	12,756,994
E. Nakit ve nakit benzerlerinde meydana gelen net artış	64,215,035	29,027,333
F. Dönem başındaki nakit ve nakit benzerleri mevcudu	14 108,486,190	79,458,857
G. Dönem sonundaki nakit ve nakit benzerleri mevcudu	14 172,701,225	108,486,190

İlişikteki dipnotlar, bu finansal tabloların tamamlayıcı parçalarıdır.

	Özsermaye Değişim Tablosu – 1 Ocak – 31 Aralık 2021											
	Dipnot	Sermaye	İşletmenin Kendi Hisse Senetleri	Varlıklarda Değer Artışı	Öz sermaye Enflasyonu Düzeltmesi Farkları	Yabancı Para Çevrim Farkları	Yasal Yedekler	Statü Yedekleri	Diğer Yedekler ve Dağıtılmamış Karlar	Net Dönem Kârı/(Zararı)	Geçmiş Yıllar Kârları/(Zararları)	Toplam
ÖNCEKİ DÖNEM												
I – Önceki Dönem Sonu Bakiyesi – 1 Ocak 2021		25,318,359	-	-	-	-	-	-	(132,948)	28,196,801	16,677,993	72,505,104
A – Sermaye Artırımı		-	-	-	-	-	-	-	-	-	-	-
1 – Nakit		-	-	-	-	-	-	-	-	-	-	-
2 – İç Kaynaklardan		-	-	-	-	-	-	-	-	-	-	-
B – İşletmenin Aldığı Kendi Hisse Senetleri		-	-	-	-	-	-	-	-	-	-	-
C – Gelir Tablosunda Yer Almayan Kazanç ve Kayıplar		-	-	-	-	-	-	-	-	-	-	-
D – Varlıklarda Değer Artışı		-	-	-	-	-	-	-	-	-	-	-
E – Yabancı Para Çevrim Farkları		-	-	-	-	-	-	-	-	-	-	-
F – Diğer Kazanç ve Kayıplar		-	-	-	-	-	-	-	-	-	-	-
G – Enflasyon Düzeltme Farkları		-	-	-	-	-	-	-	-	-	-	-
H – Net Dönem Kârı/(Zararı)		-	-	-	-	-	-	-	-	65,217,217	-	65,217,217
I – Yedeklere Aktarılan Tutar		-	-	-	-	-	-	-	-	-	-	-
I – Dağıtılan Temettü		-	-	-	-	-	-	-	-	-	(23,751,765)	(23,751,765)
J – Transfer		-	-	-	-	-	4,099,842	-	-	(28,196,801)	24,096,959	-
II – Dönem Sonu Bakiyesi – 31 Aralık 2021		25,318,359	-	-	-	-	6,544,741	-	(132,948)	65,217,217	17,023,187	113,970,556
CARI DÖNEM												
I – Önceki Dönem Sonu Bakiyesi – 1 Ocak 2021		25,318,359	-	-	-	-	-	-	(132,948)	65,217,217	17,023,187	113,970,556
A – Sermaye Artırımı		-	-	-	-	-	-	-	-	-	-	-
1 – Nakit		-	-	-	-	-	-	-	-	-	-	-
2 – İç Kaynaklardan		-	-	-	-	-	-	-	-	-	-	-
B – İşletmenin Aldığı Kendi Hisse Senetleri		-	-	-	-	-	-	-	-	-	-	-
C – Gelir Tablosunda Yer Almayan Kazanç ve Kayıplar		-	-	-	-	-	-	-	-	-	-	-
D – Varlıklarda Değer Artışı		-	-	-	-	-	-	-	-	-	-	-
E – Yabancı Para Çevrim Farkları		-	-	-	-	-	-	-	-	-	-	-
F – Diğer Kazanç ve Kayıplar		-	-	-	-	-	-	-	-	-	-	-
G – Enflasyon Düzeltme Farkları		-	-	-	-	-	-	-	-	-	-	-
H – Net Dönem Kârı/(Zararı)		-	-	-	-	-	-	-	-	80,092,264	-	80,092,264
I – Yedeklere Aktarılan Tutar		-	-	-	-	-	-	-	-	-	(9,233,769)	-
I – Dağıtılan Temettü		-	-	-	-	-	-	-	-	-	(7,300,000)	(7,300,000)
J – Transfer		-	-	-	-	-	-	-	-	(65,217,217)	65,217,217	-
II – Dönem Sonu Bakiyesi – 31 Aralık 2022		25,318,359	-	-	-	-	15,778,510	-	(132,948)	80,092,264	65,706,635	186,762,820

İlişikteki dipnotlar, bu finansal tabloların tamamlayıcı parçalarıdır.

COFACE SİGORTA ANONİM ŞİRKETİ
31 ARALIK 2022 TARİHİNDE SONA EREN HESAP DÖNEMİNE AİT KAR DAĞITIM TABLOSU
(Tüm tutarlar Türk Lirası (TL) olarak gösterilmiştir)

Dipnot	Bağımsız Denetimden Geçmiş Cari Dönem (*) 1 Ocak-31 Aralık 2022	Bağımsız Denetimden Geçmiş Önceki Dönem 1 Ocak-31 Aralık 2021
I. DÖNEM KÂRININ DAĞITIMI		
1.1. DÖNEM KÂRI	101,280,972	89,448,602
1.2. ÖDENECEK VERGİ VE YASAL YÜKÜMLÜLÜKLER	21,188,708	24,231,385
1.2.1. Kurumlar Vergisi (Gelir Vergisi)	33,954,998	26,699,909
1.2.2. Gelir Vergisi Kesintisi	-	-
1.2.3. Diğer Vergi ve Yasal Yükümlülükler (Ertelenmiş Vergi)	(12,766,290)	(2,468,524)
A- NET DÖNEM KÂRI (1.1 – 1.2)	80,092,264	65,217,217
1.3. GEÇMİŞ DÖNEMLER ZARARI (-)	-	-
1.4. BİRİNCİ TERTİP YASAL AKÇE	-	3,427,912
1.5. ŞİRKETTE BIRAKILMASI VE TASARRUFU ZORUNLU YASAL FONLAR (-)	-	-
B- DAĞITILABİLİR NET DÖNEM KÂRI [(A)-(1.3 + 1.4 + 1.5)]	80,092,264	61,789,305
1.6. ORTAKLARA BİRİNCİ TEMETTÜ (-)	-	1,265,918
1.6.1. Hisse Senedi Sahiplerine	-	1,265,918
1.6.2. İmtiyazlı Hisse Senedi Sahiplerine	-	-
1.6.3. Katılma İntifa Senedi Sahiplerine	-	-
1.6.4. Kâra İştirakli Tahvil Sahiplerine	-	-
1.6.5. Kâr ve Zarar Ortaklığı Belgesi Sahiplerine	-	-
1.7. PERSONELE TEMETTÜ (-)	-	-
1.8. KURUCULARA TEMETTÜLER (-)	-	-
1.9. YÖNETİM KURULUNA TEMETTÜ (-)	-	-
1.10. ORTAKLARA İKİNCİ TEMETTÜ (-)	-	6,034,082
1.10.1. Hisse Senedi Sahiplerine	-	6,034,082
1.10.2. İmtiyazlı Hisse Senedi Sahiplerine	-	-
1.10.3. Katılma İntifa Senedi Sahiplerine	-	-
1.10.4. Kâra İştirakli Tahvil Sahiplerine	-	-
1.10.5. Kâr ve Zarar Ortaklığı Belgesi Sahiplerine	-	-
1.11. İKİNCİ TERTİP YASAL YEDEK AKÇE (-)	-	5,805,856
1.12. STATÜ YEDEKLERİ (-)	-	-
1.13. OLAĞANÜSTÜ YEDEKLER	-	-
1.14. DİĞER YEDEKLER	-	-
1.15. ÖZEL FONLAR	-	-
II. YEDEKLERDEN DAĞITIM	-	-
2.1. DAĞITILAN YEDEKLER	-	-
2.2. İKİNCİ TERTİP YASAL YEDEKLER (-)	-	-
2.3. ORTAKLARA PAY (-)	-	-
2.3.1. Hisse Senedi Sahiplerine	-	-
2.3.2. İmtiyazlı Hisse Senedi Sahiplerine	-	-
2.3.3. Katılma İntifa Senedi Sahiplerine	-	-
2.3.4. Kâra İştirakli Tahvil Sahiplerine	-	-
2.3.5. Kâr ve Zarar Ortaklığı Belgesi Sahiplerine	-	-
2.4. PERSONELE PAY (-)	-	-
2.5. YÖNETİM KURULUNA PAY (-)	-	-
III. HİSSE BAŞINA KÂR	-	-
3.1. HİSSE SENEDİ SAHİPLERİNE	-	-
3.2. HİSSE SENEDİ SAHİPLERİNE (%)	-	-
3.3. İMTİYAZLI HİSSE SENEDİ SAHİPLERİNE	-	-
3.4. İMTİYAZLI HİSSE SENEDİ SAHİPLERİNE (%)	-	-
IV. HİSSE BAŞINA TEMETTÜ	-	-
4.1. HİSSE SENEDİ SAHİPLERİNE	-	-
4.2. HİSSE SENEDİ SAHİPLERİNE (%)	-	-
4.3. İMTİYAZLI HİSSE SENEDİ SAHİPLERİNE	-	-
4.4. İMTİYAZLI HİSSE SENEDİ SAHİPLERİNE (%)	-	-

(*) Cari döneme ait karın dağıtım hakkında Şirket'in yetkili organı Genel Kurul'dur. Bu finansal tabloların düzenlendiği tarih itibarıyla Şirket'in yıllık Olağan Genel Kurul toplantısı henüz yapılmamış olduğundan kar dağıtım tablosunda sadece net dönem karı belirtilmiştir.

FİNANSAL TABLOLAR

COFACE SİGORTA ANONİM ŞİRKETİ
31 ARALIK 2022 TARİHİ İTİBARIYLA FİNANSAL TABLOLARA İLİŞKİN DİPNOTLAR
(Tüm tutarlar Türk Lirası (TL) olarak gösterilmiştir)

1 Genel bilgiler

1.1 Ana şirketin adı ve grubun son sahibi

Coface Sigorta Anonim Şirketi'nin ("Şirket") sermayesinde 31 Aralık 2022 tarihi itibarıyla, doğrudan veya dolaylı hakimiyeti söz konusu olan sermaye grubu %99.99 pay ile Compagnie Française d'Assurance pour le Commerce Extérieur SA (Coface SA)'dır.

1.2 Kuruluşun ikametgahı ve yasal yapısı, şirket olarak oluşturduğu ülke ve kayıtlı büronun adresi (veya eğer kayıtlı büronun olduğu yerden farklıysa, faaliyetin sürdürüldüğü esas yer)

Şirket, 2006 yılında Türkiye'de tescil edilmiş olup, Türk Ticaret Kanunu ("TTK") hükümlerine göre kurulmuş anonim şirket statüsündedir. Şirket EMAAR Square Ofis Kulesi Ünalın Mah. Libadiye Cad. No: 82F Kat: 22 34700 Üsküdar/İstanbul adresinde faaliyet göstermektedir.

1.3 İşletmenin fiili faaliyet konusu

Coface Sigorta Anonim Şirketi ("Şirket") 6 Ekim 2006 tarihinde kurulmuş olup, 2007 yılının Ocak ayında Türkiye Cumhuriyeti Hazine ve Maliye Bakanlığı'ndan alınan ruhsat ile kredi sigortası branşında faaliyet göstermeye başlamıştır.

Şirket'in başlıca kuruluş amacı, her türlü kredi sigortacılığı branşında faaliyet göstermek için mali ve ticari faaliyetlerde bulunmaktır. Şirket, ana sözleşmesi gereği yurtiçinde ve yurtdışında yapılmasında yasal olarak sakınca bulunmayan her türlü kredi sigortası, koasürans, reasürans ve retrosesyon sözleşmeleri yapabilir ve bu konularla ilgili her türlü işlemleri gerçekleştirebilir.

1.4 Kuruluşun faaliyetlerinin ve esas çalışma alanlarının niteliklerinin açıklanması

Şirket faaliyetlerini, 14 Eylül 2007 tarih ve 26552 sayılı Resmî Gazete'de yayımlanan 5684 sayılı Sigortacılık Kanunu ("Sigortacılık Kanunu") ve 18 Ekim 2019 tarihli Cumhurbaşkanlığı Kararnamesi ile kurulan Sigortacılık ve Özel Emeklilik Düzenleme ve Denetleme Kurumu ("SEDDK") tarafından yayımlanan diğer yönetmelik ve düzenlemeler çerçevesinde yürütmekte olup; yukarıda **Not 1.3**'te bahsedilen sigortacılık branşlarında faaliyetlerini sürdürmektedir. SEDDK'nın kurulması ve sigortacılık sektörüne ilişkin düzenleme faaliyetine başlamasından önceki sigortacılık mevzuatı ise T.C. Hazine ve Maliye Bakanlığı ("Hazine ve Maliye Bakanlığı") tarafından yayımlanmıştır.

31 Aralık 2022 tarihi itibarıyla Şirket, 4 acente ve 26 broker (31 Aralık 2021: 3 acente ve 28 broker) ile çalışmaktadır.

1.5 Kategorileri itibarıyla dönem içinde çalışan personelin ortalama sayısı

Kategorileri itibarıyla dönem içinde çalışan personelin ortalama sayısı aşağıdaki gibidir:

	31 Aralık 2022	31 Aralık 2021
Üst kademe yöneticiler	2	2
Diğer personel	41	41
Toplam	43	43

1 Genel bilgiler (devamı)

1.6 Üst yönetime sağlanan ücret ve benzeri menfaatler

Üst Düzey Yöneticilere Sağlanan Kısa Vadeli Faydalar	31 Aralık 2022	31 Aralık 2021
Ücretler	1,970,435	1,215,559
İkramiyeler	853,532	35,787
Yol, yemek, yakacak yardımları	43,068	373,588
Diğer ödenen faydalar	50,332	23,957
Üst Düzey Yöneticilere Sağlanan Toplam Faydalar	2,917,367	1,648,891

31 Aralık 2022 tarihinde sona eren yıla ait, yönetim kurulu başkan ve üyeleriyle genel müdür, genel koordinatör, genel müdür yardımcılarını gibi üst yöneticilere cari dönemde sağlanan ücret ve benzeri menfaatlerin toplam tutarı 2,917,367 TL'dir (1 Ocak - 31 Aralık 2021: 1,648,891 TL).

1.7 Finansal tablolarda; yatırım gelirlerinin ve faaliyet giderlerinin (personel, yönetim, araştırma geliştirme, pazarlama ve satış, dışarıdan sağlanan fayda ve hizmetler ile diğer faaliyet giderleri) dağıtımında kullanılan anahtarlar

Finansal tablolarda kullanılan anahtara ilişkin usul ve esaslar, Türkiye Cumhuriyeti Hazine ve Maliye Bakanlığı tarafından 4 Ocak 2008 tarih ve 2008/1 sayılı "Sigortacılık Hesap Planı Çerçevesinde Hazırlanmakta Olan Finansal Tablolarda Kullanılan Anahtarların Usul ve Esaslarına İlişkin Genelge" çerçevesinde belirlenmiştir.

Buna göre, Şirket tarafından hayat dışı teknik karşılıkları karşılayan varlıkların yatırıma yönlendirilmesinden elde edilen gelirler, teknik olmayan bölümden teknik bölüme aktarılmaktadır.

1.8 Finansal tabloların tek bir şirket mi yoksa şirketler grubunu mu içerdiği

İlişikteki finansal tablolar, sadece Şirket'in finansal bilgilerini içermekte olup, **Not 2.2**'de daha detaylı anlatıldığı üzere 31 Aralık 2022 tarihi itibarıyla konsolide finansal tablolar hazırlanmamıştır.

1.9 Raporlayan işletmenin adı veya diğer kimlik bilgileri ve bu bilgide önceki raporlama döneminden beri olan değişiklikler

Şirket'in Ticaret Unvanı	: Coface Sigorta Anonim Şirketi
Şirket'in Genel Müdürlüğü'nün Adresi	: EMAAR Square Ofis Kulesi Ünalın Mah. Libadiye Cad. No: 82F Kat: 22 Üsküdar / İstanbul
Şirket'in Elektronik Site Adresi	: www.coface.com.tr

Yukarıda sunulan bilgilerde önceki raporlama döneminden sonra herhangi bir değişiklik olmamıştır.

1.10 Raporlama döneminden sonraki olaylar

Raporlama döneminden sonraki olaylara ilişkin açıklamalar "Not 46 - **Raporlama döneminden sonra ortaya çıkan olaylar**" notunda sunulmuştur.

FİNANSAL TABLOLAR

COFACE SİGORTA ANONİM ŞİRKETİ
31 ARALIK 2022 TARİHİ İTİBARIYLA FİNANSAL TABLOLARA İLİŞKİN DİPNOTLAR
(Tüm tutarlar Türk Lirası (TL) olarak gösterilmiştir)

2 Önemli muhasebe politikalarının özeti

2.1 Finansal tabloların hazırlanma esasları

2.1.1 Finansal tabloların düzenlenmesinde kullanılan temeller ve kullanılan özel muhasebe politikalarıyla ilgili bilgiler

Şirket, finansal tablolarını, Sigortacılık Kanunu ve SEDDK tarafından yayımlanan düzenlemelere göre hazırlamaktadır. SEDDK'nın kurulması ve sigortacılık sektörüne ilişkin düzenleme faaliyetine başlamasından önceki finansal raporlamaya ilişkin sigortacılık mevzuatı ise Hazine ve Maliye Bakanlığı tarafından yayımlanmıştır.

Şirket, finansal tablolarını, Sigortacılık Kanunu'nun 18 inci maddesi Türkiye Cumhuriyeti Hazine ve Maliye Bakanlığı tarafından yayımlanan "Sigorta ve Reasürans ile Emeklilik Şirketlerinin Finansal Raporlamaları Hakkında Yönetmelik" hükümleri gereğince yürürlükte bulunan düzenlemeler çerçevesinde Türkiye Muhasebe Standartları ("TMS"), Türkiye Finansal Raporlama Standartları ("TFRS") ve Türkiye Cumhuriyeti Hazine ve Maliye Bakanlığı tarafından muhasebe ve finansal raporlama esaslarına ilişkin yayımlanan diğer yönetmelik, açıklama ve genelgelere (tümü "Raporlama Standartları") uygun olarak hazırlamaktadır.

Türkiye Muhasebe Standartları Kurulu'nun ("TMSK") (Kasım 2011'de TMSK kapatılmış ve görevleri Kamu Gözetimi Muhasebe ve Denetim Standartları Kurumu'na devredilmiştir,) "Sigorta sözleşmelerine" ilişkin 4 numaralı standardı 31 Aralık 2005 tarihinden sonra başlayan hesap dönemleri için geçerli olmak üzere, 25 Mart 2006 tarihinde yürürlüğe girmiş olmakla birlikte Uluslararası Muhasebe Standartları Kurulu'nun sigorta sözleşmelerine ilişkin projesinin ikinci bölümü henüz tamamlanmadığı için TFRS 4'ün bu aşamada uygulanmayacağı belirtilmiş, bu kapsamda 7 Ağustos 2007 tarih ve 26606 sayılı Resmi Gazete'de yayımlanarak 1 Ocak 2008 tarihinden itibaren yürürlüğe giren teknik karşılıkları konu alan "Sigorta ve Reasürans ile Emeklilik Şirketlerinin Teknik Karşılıklarına ve Bu Karşılıkların Yatırılacağı Varlıklara İlişkin Yönetmelik" ("Teknik Karşılıklar Yönetmeliği") ve sonrasında bu yönetmeliğe istinaden açıklama ve düzenlemelerin olduğu bir takım genelge, sektör duyuruları ile Teknik Karşılıklar Yönetmeliğinde Değişiklik Yapılmasına Dair Yönetmelik yayımlanmıştır. Bu yönetmelik, genelge ve sektör duyuruları ile getirilen düzenlemelere ilişkin uygulanan muhasebe politikaları ileriki bölümlerde her biri kendi başlığı altında özetlenmiştir.

Bağlı ortaklık, birlikte kontrol edilen ortaklık ve iştiraklerin muhasebeleştirilmesi hususu Türkiye Cumhuriyeti Hazine ve Maliye Bakanlığı tarafından yayımlanan 28 Aralık 2007 tarih ve 2007/26 sayılı "Bağlı Ortaklık, Birlikte Kontrol Edilen Ortaklık ve İştiraklerin Muhasebeleştirilmesine İlişkin Genelge" ile düzenlenmiştir, Buna göre; bağlı ortaklık, birlikte kontrol edilen ortaklık ve iştiraklerin muhasebeleştirilmesine ilişkin Türkiye Cumhuriyeti Hazine ve Maliye Bakanlığı tarafından tebliğ çıkarılıncaya kadar, uygulamada aksaklık olmamasını teminen, bağlı ortaklık, birlikte kontrol edilen ortaklık ve iştiraklerin muhasebeleştirilmesinin TMSK'nın (Kasım 2011'de TMSK kapatılmış ve görevleri Kamu Gözetimi Muhasebe ve Denetim Standartları Kurumu'na devredilmiştir) ilgili düzenlemeleri çerçevesinde yapılması gerekli görülmüştür. 31 Aralık 2008 tarih ve 27097 sayılı (4. Mükerrer) Resmi Gazete'de yayımlanan "Sigorta ve Reasürans Şirketleri ile Emeklilik Şirketlerinin Konsolide Finansal Tablolarının Düzenlenmesine İlişkin Tebliğ" yayımlanarak söz konusu tebliğde öngörülen tarihler itibarıyla konsolidasyon esasları yürürlüğe konulmuştur.

2 Önemli muhasebe politikalarının özeti (*devamı*)

2.1 Finansal tabloların hazırlanma esasları (*devamı*)

2.1.2 Finansal tabloların anlaşılması için uygun olan diğer muhasebe politikaları

Hiperenflasyonist ülkelerde muhasebeleştirme

Türkiye’de faaliyet gösteren şirketlerin finansal tabloları 31 Aralık 2004 tarihi itibarıyla TMS 29 – *Yüksek Enflasyonlu Ekonomilerde Finansal Raporlama*’ya uygun olarak, TL’nin genel satın alım gücündeki değişimler nedeniyle yapılan düzeltmeleri yansıtmak üzere ifade edilmiştir. **TMS 29**, yüksek enflasyonlu ekonomilerin para birimi ile hazırlanan finansal tabloların raporlama tarihindeki ölçüm biriminden gösterilmesini ve önceki dönemlere ait bakiyelerin de aynı birimden gösterilmesini öngörmektedir.

Türkiye Cumhuriyeti Hazine ve Maliye Bakanlığı’nın 4 Nisan 2005 tarihli ve 19387 numaralı yazısına istinaden, Sermaye Piyasası Kurulu’nun 15 Ocak 2003 tarihli ve 25290 sayılı Resmi Gazete’de yayımlanarak yürürlüğe giren “Sermaye Piyasasında Muhasebe Standartları Hakkında Tebliğ”de (“Seri: XI No: 25 Sayılı Tebliğ”) yer alan “Yüksek Enflasyon Dönemlerinde Mali Tabloların Düzeltilmesi” yazısına istinaden 2005 yılı başından itibaren finansal tabloların enflasyona göre düzeltilmesi uygulaması sona ermiştir. Şirket 2006 yılında kurulduğundan finansal tablolar enflasyona göre düzeltilmemiştir.

TMS 29 Yüksek Enflasyonlu Ekonomilerde Finansal Raporlama Standardına göre, fonksiyonel para birimi yüksek enflasyonlu bir ekonominin para birimi olan işletmeler finansal tablolarını raporlama dönemi sonundaki paranın satın alma gücüne göre raporlar. TMS 29’da, bir ekonominin yüksek enflasyonlu bir ekonomi olduğuna işaret edebilecek özellikler tanımlanmakta ve işletmelerin Standardı uygulamaya aynı anda başlamaları önerilmektedir. Kamu Gözetimi Muhasebe ve Standartları Kurumu (KGK) tarafından 20 Ocak 2022 tarihinde yapılan açıklamada işletmelerin 2021 yılına ait finansal tablolarında TMS 29 kapsamında herhangi bir düzeltme yapmalarına gerek bulunmadığı ifade edilmiştir. Bununla birlikte, 31 Aralık 2022 tarihinde sona eren hesap dönemine ait finansal tablolarda TMS 29 kapsamında finansal tablolarda düzeltme yapıp yapılmayacağına yönelik bir açıklamada bulunulmamıştır. Bu kapsamda enflasyon muhasebesinin uygulanması konusunda ülke genelinde görüş birliği oluşmadığından ve KGK’nın TMS 29 uygulamasını ertelemesi beklendiğinden, karşılaştırılabilirliğin sağlanması adına 31 Aralık 2022 tarihli finansal tablolar hazırlanırken TMS 29’a göre enflasyon düzeltmesi yapılmamıştır.

Diğer muhasebe politikaları

Diğer muhasebe politikalarına ilişkin bilgiler, yukarıda 2.1.1 - *Finansal tabloların düzenlenmesinde kullanılan temeller ve kullanılan özel muhasebe politikalarıyla ilgili bilgiler* kısmında ve bu raporun müteakip bölümlerinde her biri kendi başlığı altında açıklanmıştır.

2.1.3 Fonksiyonel ve raporlama para birimi

İlişikteki finansal tablolar, Şirket’in geçerli para birimi olan TL cinsinden sunulmuştur.

2.1.4 Finansal tablolarda sunulan tutarların yuvarlanma derecesi

TL olarak verilen finansal bilgiler, en yakın tam TL değerine yuvarlanarak gösterilmiştir.

2.1.5 Finansal tabloların düzenlenmesinde kullanılan ölçüm temeli

Finansal tablolar, gerçeğe uygun değerleriyle kayıtlara alınan finansal araçlar haricinde maliyet esasına göre hazırlanmıştır.

FİNANSAL TABLOLAR

COFACE SİGORTA ANONİM ŞİRKETİ
31 ARALIK 2022 TARİHİ İTİBARIYLA FİNANSAL TABLOLARA İLİŞKİN DİPNOTLAR
(Tüm tutarlar Türk Lirası (TL) olarak gösterilmiştir)

2.1.6 Muhasebe politikaları, muhasebe tahminlerinde değişiklikler ve hatalar

Cari dönemde muhasebe politikalarında yapılan herhangi bir değişiklik veya tespit edilmiş hata bulunmamaktadır.

Muhasebe tahminlerine ilişkin açıklamalar “3- Önemli muhasebe tahminleri ve hükümleri” notunda verilmiştir.

2 Önemli muhasebe politikalarının özeti (devamı)

2.2 Konsolidasyon

Şirket'in raporlama dönemi sonu itibarıyla konsolidasyona tabi bağlı ortaklık veya iştiraki bulunmadığından konsolide finansal tablolar hazırlanmamıştır.

2.3 Bölüm raporlaması

Bir faaliyet bölümü, Şirket'in faaliyet gösterdiği iş alanlarının, diğer faaliyet bölümleri ile yapılan işlemlerden doğan hasılat ve harcamalar dahil, hasılat elde eden ve harcama yapabilen ve Yönetim Kurulu (karar almaya yetkili mercii olarak) tarafından faaliyet sonuçları düzenli bir şekilde gözden geçirilen, performansı ölçülen ve finansal bilgileri ayırt edilebilen bir parçasıdır. Şirket'in faaliyet gösterdiği ana coğrafi alan Türkiye olduğu için coğrafi bölümlere göre raporlama sunulmamıştır. Ayrıca Şirket raporlama dönemi sonu itibarıyla sadece tek bir raporlanabilir bölüm olarak takip edilen kredi branşı sigortacılık alanında faaliyetlerini sürdürdüğü için faaliyet alanı bölümlerine göre de raporlama sunulmamıştır.

2.4 Yabancı para karşılıkları

İşlemler, Şirket'in geçerli para birimi olan TL olarak kaydedilmektedir. Yabancı para cinsinden gerçekleştirilen işlemler, işlemlerin gerçekleştirildiği tarihlerdeki geçerli olan kurlardan kaydedilmektedir. Yabancı para cinsinden olan parasal varlık ve yükümlülükler, raporlama dönemindeki kurlardan TL'ye çevrilmiş ve çevrim sonucu oluşan çevrim farkları finansal tablolarda kambiyo karları ve kambiyo zararları hesaplarına yansıtılmıştır.

2.5 Maddi duran varlıklar

Maddi duran varlıklar, TMS 16 - *Maddi Duran Varlıkların Muhasebeleştirilmesi Standardı* uyarınca maliyet değerleriyle kayıtlara yansıtılmaktadır. Maddi duran varlıklar, varsa değer düşüklüğü için ayrılan karşılıklar düşüldükten sonra kalan değerleri ile kayıtlara yansıtılmaktadır.

Maddi duran varlıkların elden çıkarılmasından doğan kazanç ve kayıplar net elden çıkarma hasılatı ile ilgili maddi duran varlığın net defter değerinin arasındaki fark olarak hesaplanmakta ve ilgili dönemin gelir tablosuna yansıtılmaktadır.

Maddi duran varlıklara yapılan normal bakım ve onarım harcamaları gider olarak muhasebeleştirilmektedir.

Muhasebe tahminlerinde, cari döneme önemli bir etkisi olan ya da sonraki dönemlerde önemli bir etkisi olması beklenen değişiklik bulunmamaktadır.

Maddi duran varlıklar üzerinde rehin, ipotek ve benzeri herhangi bir takyidat bulunmamaktadır.

Amortisman, maddi duran varlıkların maliyetleri üzerinden maddi varlıkların faydalı ömürleri esas alınarak doğrusal amortisman yöntemi kullanılarak ayrılmaktadır. Maddi duran varlıkların faydalı ömürleri esas alınarak tahmin edilen amortisman dönemleri aşağıda belirtilmiştir:

Maddi Duran Varlıklar	Tahmini Ekonomik Ömür (Yıl)	Amortisman Oranı (%)
Demirbaş ve tesisatlar	3-15	33-7
Diğer maddi varlıklar (özel maliyet bedelleri dahil)	3-5	33-20
Varlık kullanım hakları	3	33

2 Önemli muhasebe politikalarının özeti (devamı)

2.6 Yatırım amaçlı gayrimenkuller

Şirket'in yatırım amaçlı elinde bulundurduğu gayrimenkulü bulunmamaktadır.

2.7 Maddi olmayan duran varlıklar

Şirket'in maddi olmayan duran varlıkları yazılım programlarından oluşmaktadır. Maddi olmayan duran varlıklar **TMS 38** – Maddi Olmayan Duran Varlıkların Muhasebeleştirilmesi Standardı uyarınca kayıtlara maliyet bedelleri üzerinden alınmaktadır.

Şirket, maddi olmayan duran varlıklara ilişkin itfa paylarını, ilgili varlıkların faydalı ömürlerine göre doğrusal amortisman yöntemini kullanarak maliyet değerleri üzerinden ayırmaktadır.

Maddi olmayan duran varlıkların itfasında kullanılan oranlar ve tahmini ekonomik ömür olarak öngörülen süreler aşağıdaki gibidir:

Maddi Olmayan Duran Varlıklar	Tahmini Ekonomik Ömür (Yıl)	Amortisman Oranı (%)
Bilgisayar yazılımları	3	33

2.8 Finansal varlıklar

Finansal varlıklar; nakit mevcudunu, sözleşmeden doğan ve karşı taraftan nakit veya başka bir finansal varlık edinme veya karşılıklı olarak finansal araçları değiştirme hakkını ya da karşı tarafın sermaye aracı işlemlerini ifade eder.

Finansal varlıklar, alım-satım amaçlı finansal varlıklar, vadeye kadar elde tutulacak finansal varlıklar, satılmaya hazır finansal varlıklar ve kredi ve alacaklar olarak dört grupta sınıflandırılabilir.

Raporlama dönemi sonu itibarıyla, Şirket'in alım-satım amaçlı, satılmaya hazır veya vadeye kadar elde tutulacak olarak sınıflandırdığı finansal varlıkları bulunmamaktadır.

Kredi ve alacaklar, sabit veya belirlenebilir nitelikte ödemelere sahip olan, aktif bir piyasada işlem görmeyen ve borçluya para, mal ve hizmet sağlama yoluyla yaratılan türev olmayan finansal varlıklardır. Şirket'in finansal tablolarında kredi ve alacaklar, var ise değer düşüklüğü için ayrılan karşılık tutarı düşülerek, faizsiz bir alacak olması durumunda iskonto edilmiş değerleriyle; faizli bir alacak olması durumunda ise, etkin faiz yöntemiyle hesaplanan itfa edilmiş maliyetleri ile muhasebeleştirilmektedir.

Nakit ve nakit benzeri varlıklar; Şirket'in serbest kullanımında olan veya bloke olarak tutulmayan kasa, diğer nakit ve nakit benzeri varlıklar ve vadesiz banka mevduatları ile orijinal vadesi üç aydan kısa olan bankalardaki vadeli mevduatlara yapılan yatırımlar olarak tanımlanmaktadır. Vadeli mevduatlar etkin faiz yöntemiyle hesaplanan itfa edilmiş maliyetleri ile muhasebeleştirilmektedir.

Kayıtlardan çıkarma

Finansal varlıklar, Şirket bu varlıkların üzerindeki sözleşmeye bağlı haklardaki kontrolü kaybettiği zaman kayıtlardan çıkarılır. Bu durum bu hakların gerçekleşmesi, vadesinin dolması veya teslim edilmesi durumunda oluşur.

FİNANSAL TABLOLAR

COFACE SİGORTA ANONİM ŞİRKETİ
31 ARALIK 2022 TARİHİ İTİBARIYLA FİNANSAL TABLOLARA İLİŞKİN DİPNOTLAR
(Tüm tutarlar Türk Lirası (TL) olarak gösterilmiştir)

2 Önemli muhasebe politikalarının özeti (devamı)

2.8 Finansal Varlıklar (devamı)

Finansal varlıklarda değer düşüklüğü

Şirket her bilanço döneminde, bir finansal varlık veya finansal varlık grubunun değer düşüklüğüne uğradığına ilişkin ortada tarafsız göstergelerin bulunup bulunmadığı hususunu değerlendirir. Bir finansal varlık ya da finansal varlık grubu, sadece ve sadece ilgili varlığın ilk muhasebeleştirilmesinden sonra bir veya birden fazla zarar/kayıp olayının meydana geldiğine ve söz konusu zarar olayının ilgili finansal varlığın veya varlık grubunun güvenilir bir biçimde tahmin edilebilen gelecekteki tahmini nakit akışları üzerindeki etkisi sonucunda değer düşüklüğüne uğradığına ilişkin tarafsız bir göstergenin bulunması durumunda değer düşüklüğüne uğradığı varsayılır ve değer düşüklüğü zararı oluşur.

Alacaklar, tahsil edilememe riskine karşı özel karşılıkları düşüldükten sonraki net tutarlarıyla gösterilmiştir. Kredi ve alacaklar tutarlarının tahsil edilemeyecek olduğunu düzenli incelemeler neticesinde gösteren bir durumun söz konusu olması halinde alacaklar için tahsil edilebileceği tutara kadar özel karşılık ayrılır.

Sermaye araçlarının geri kazanılabilir tutarı o aracın gerçeğe uygun değeridir. Makul değerleriyle ölçülen borçlanma araçlarının geri kazanılabilir tutarı tahmini gelecekteki nakit akımlarının piyasadaki faiz oranları ile bugünkü değere indirgenmiş değerini ifade eder.

Değer düşüklüğü kayıtlara alındıktan sonra oluşan bir olay eğer değer düşüklüğünün iptal edilmesini nesnel olarak destekliyorsa söz konusu değer düşüklüğü iptal edilir. İtfa edilmiş maliyet ile ölçülen finansal varlıklar ile satılmaya hazır finansal varlık olarak sınıflandırılmış borçlanma senetlerindeki değer düşüklüğünün geri çevrimi kâr veya zarardan yapılır. Satılmaya hazır finansal varlık olarak sınıflandırılmış sermaye araçlarından oluşan finansal varlıklardaki değer düşüklüğünün geri çevrilmesi ise doğrudan özkaynaklardan yapılır.

2.9 Varlıklarda değer düşüklüğü

Duran varlıklarda değer düşüklüğü

Şirket, her bilanço döneminde varlıklarının değer düşüklüğüne uğramış olabileceğine dair herhangi bir belirtinin bulunup bulunmadığını değerlendirmektedir. Böyle bir belirtinin mevcut olması durumunda ilgili varlığın geri kazanılabilir tutarını **TMS 36 - Varlıklarda Değer Düşüklüğü** çerçevesinde tahmin etmekte ve geri kazanılabilir tutarın ilgili varlığın defter değerinin altında olması durumunda değer düşüklüğü karşılığı ayırmaktadır.

2.10 Türev finansal araçlar

Türev finansal araçlar, sözleşme tarihindeki gerçeğe uygun değerleri ile kayıt altına alınmakta ve sonraki raporlama dönemlerinde gerçeğe uygun değerleri ile yeniden muhasebeleştirilmektedir. Türev finansal araçlar dolayısı ile gerçekleşen kazanç ve kayıp kâr zarar tablosu ile ilişkilendirilmektedir.

2.11 Finansal varlıkların netleştirilmesi

Finansal varlıklar ve borçlar, Şirket'in netleştirmeye yönelik bir hakka veya yaptırım gücüne sahip olması ve ilgili finansal aktif ve pasifi net tutarları üzerinden tahsil etme/ödeme niyetinde olması veya ilgili finansal varlığı ve borcu eş zamanlı olarak sonuçlandırma hakkına sahip olması durumlarında bilançoda net tutarları üzerinden gösterilmektedir.

Gelir ve giderler, sadece Raporlama Standartları'nca izin verildiği sürece veya Şirket'in alım satım işlemleri gibi benzer işlemler sonucu oluşan kâr ve zararlar için net olarak gösterilmektedir.

2 Önemli muhasebe politikalarının özeti (devamı)

2.12 Nakit ve nakit benzeri varlıklar

Nakit ve nakit benzeri kalemleri; nakit para, vadesiz mevduat ve satın alım tarihinden itibaren vadeleri en fazla 3 ay olan, hemen nakde çevrilebilecek olan ve önemli tutarda değer değişikliği riski taşımayan yüksek likiditeye sahip diğer kısa vadeli yatırımlardır.

2.13 Sermaye

31 Aralık 2022 tarihi itibarıyla, Şirket'in sermayesinde doğrudan veya dolaylı hâkimiyeti söz konusu olan sermaye grubu %99.99 pay ile Compagnie Française d'Assurance pour le Commerce Extérieur SA (Coface SA)'dır.

31 Aralık 2022 ve 31 Aralık 2021 tarihleri itibarıyla, Şirket'in sermaye ve ortaklık yapısı aşağıdaki gibidir:

Adı	31 Aralık 2022		31 Aralık 2021	
	Pay Tutarı (TL)	Pay Oranı (%)	Pay Tutarı (TL)	Pay Oranı (%)
Coface SA	25,318,357	99.99	25,318,357	99.99
Diğer	2	0.01	2	0.01
Ödenmiş Sermaye	25,318,359	100.00	25,318,359	100.00

31 Aralık 2022 tarihi itibarıyla, Şirket'in ödenmiş sermayesi 25,318,359 TL olup, sermaye her biri 1 TL nominal değerdeki 25,318,357 adet A grubu, 2 adet B grubu olmak üzere toplam 25,318,359 adet hisseye bölünmüştür (31 Aralık 2021 tarihi itibarıyla, Şirket'in ödenmiş sermayesi 25,318,359 TL olup, sermaye her biri 1 TL nominal değerdeki 25,318,357 adet A grubu, 2 adet B grubu olmak üzere toplam 25,318,359 adet hisseye bölünmüştür).

Sermayeyi temsil eden hisse senetleri A ve B gruplarına bölünmüş olup söz konusu hisseler eşit oy hakkı ve kar payı hakkına sahiptir.

Sermayeyi temsil eden hisse senetlerine tanınan imtiyazlar

Bulunmamaktadır (31 Aralık 2021: Bulunmamaktadır).

Şirket'te kayıtlı sermaye sistemi

Bulunmamaktadır (31 Aralık 2021: Bulunmamaktadır).

Şirket'in geri satın alınan kendi hisseleri

Bulunmamaktadır (31 Aralık 2021: Bulunmamaktadır).

2 Önemli muhasebe politikalarının özeti (devamı)

2.14 Sigorta ve yatırım sözleşmeleri-sınıflandırma

Poliçe sahibinin olumsuz etkilenmesine neden olan, önceden tanımlanmış gelecekteki belirsiz bir olayın (sigorta ile teminat altına alınan olay) gerçekleşmesi durumunda, Şirket'in poliçe sahibinin zararını tazmin etmeyi kabul etmek suretiyle önemli bir sigorta riskini kabullendiği sözleşmeler sigorta sözleşmesi olarak sınıflandırılmaktadır. Sigorta riski, finansal risk dışında kalan riskleri kapsamaktadır. Sigorta sözleşmeleri kapsamında alınmış olan bütün primler yazılan primler hesabı altında gelir olarak muhasebeleştirilmektedir.

Değişkeni sözleşmenin taraflarından birine özgü olmayan finansal olmayan bir değişken durumunu hesaba katan belirli bir faiz oranı, finansal araç fiyatı, mal fiyatı, döviz kuru, faiz veya fiyat endeksleri, kredi notu ya da kredi endeksi veya diğer değişkenlerin bir veya daha fazlasındaki yalnızca değişikliklere dayanan ödemeyi yapmayı öngören sözleşmeler yatırım sözleşmeleri olarak sınıflandırılmaktadır.

Raporlama dönemi sonu itibarıyla Şirket'in önceden belirlenmiş bir riski teminat altına alan yatırım sözleşmesi olarak sınıflandırılmış sözleşmesi bulunmamaktadır.

2.15 Sigorta ve yatırım sözleşmelerinde isteğe bağlı katılım özellikleri

Sigorta ve yatırım sözleşmelerindeki isteğe bağlı katılım özelliği, garanti edilen faydalara ilaveten, aşağıda yer alan ek faydalara sahip olmaya yönelik sözleşmeye dayalı bir haktır.

(i) Sözleşmeye dayalı toplam faydaların önemli bir kısmını teşkil etmeye namzet;

(ii) Tutarı ve zamanlaması sözleşme gereği ihraç edenin takdirinde olan ve

(iii) Sözleşme gereği aşağıdakilere dayalı olan:

(1) Belirli bir sözleşmeler havuzunun veya belirli bir sözleşme türünün performansına;

(2) İhraç eden tarafından elde tutulan belirli bir varlık havuzunun gerçekleştirmiş ve/veya gerçekleştirmemiş yatırım gelirlerine veya

(3) Sözleşme ihraç eden şirketin, fonun veya başka bir işletmenin kâr veya zararına.

Şirket'in raporlama dönemi sonu itibarıyla isteğe bağlı katılım özelliği olan sigorta veya yatırım sözleşmesi bulunmamaktadır.

2.16 İsteğe bağlı katılım özelliği olmayan yatırım sözleşmeleri

Şirket'in raporlama dönemi sonu itibarıyla isteğe bağlı katılım özelliği olmayan yatırım sözleşmesi bulunmamaktadır.

2.17 Borçlar

Finansal yükümlülükler; başka bir işletmeye nakit ya da başka bir finansal varlık verilmesini gerektirecek işlemler sonucunda oluşan yükümlülükleri ifade etmektedir. Şirket'in finansal tablolarında finansal yükümlülükler, iskonto edilmiş değerleriyle gösterilmektedir. Bir finansal yükümlülük ödendiğinde kayıtlardan çıkarılır.

2 Önemli muhasebe politikalarının özeti (devamı)

2.18 Vergiler

Kurumlar vergisi

Kurum kazançları %25 oranında kurumlar vergisine tabidir. Kurumlar Vergisi Kanunu'na eklenen Geçici 10. Madde uyarınca %25'lik kurumlar vergisi oranı, kurumların 2021 yılı vergilendirme dönemine ait kurum kazançları için %25 olarak uygulanacaktır. Bu oran, kurumların ticari kazancına vergi yasaları gereğince indirimi kabul edilmeyen giderlerin ilave edilmesi, vergi yasalarında yer alan istisna (iştirak kazançları istisnası gibi) ve diğer indirimlerin (yatırım teşvikleri gibi) sonucu bulunacak vergi matrahına uygulanır. Kar dağıtılmadığı takdirde başka bir vergi ödenmemektedir.

Kurumlar vergisine ek olarak, dağıtılması durumunda kar payı elde eden ve bu kar paylarını kurum kazancına dahil ederek beyan eden tam mükellef kurumlara ve yabancı şirketlerin Türkiye'deki şubelerine dağıtılanlar hariç olmak üzere kar payları üzerinden ayrıca gelir vergisi stopajı hesaplanması gerekmektedir. Gelir vergisi stopajı oranı 22.07.2006 - 21.12.2021 tarihleri arasında tüm şirketlerde %15 olarak uygulanmıştır. 22.12.2021 tarihinden itibaren 4936 sayılı Cumhurbaşkanı Kararı ile %10 olarak uygulanmaktadır. Dağıtılmayıp sermayeye ilave edilen kar payları gelir vergisi stopajına tabi değildir.

Geçici vergiler o yıl kazançlarının tabi olduğu kurumlar vergisi oranında hesaplanarak ödenir, yıl içinde ödenen geçici vergiler o yılın yıllık kurumlar vergisi beyannamesi üzerinden hesaplanan kurumlar vergisine mahsup edilebilmektedir.

Türk vergi mevzuatına göre beyanname üzerinde gösterilen mali zararlar 5 yılı aşmamak kaydıyla dönem kurum kazancından indirilebilirler. Ancak mali zararlar, geçmiş yıl karlarından mahsup edilemez. Şirket'in 31 Aralık 2022 tarihi itibarıyla indirilebilir birikmiş mali zararı bulunmamaktadır (31 Aralık 2021: Bulunmamaktadır).

Türkiye'de ödenecek vergiler konusunda vergi otoritesi ile mutabakat sağlamak gibi bir uygulama bulunmamaktadır. Kurumlar vergisi beyannameleri hesap döneminin kapandığı ayı takip eden dördüncü ayın son günü akşamına kadar bağlı bulunulan vergi dairesine verilir. Bununla beraber, vergi incelemesine yetkili makamlar beş yıl zarfında muhasebe kayıtlarını inceleyebilir ve hatalı işlem tespit edilirse ödenecek vergi miktarları değişebilir.

Ertelenmiş vergi

Ertelenmiş vergi borcu veya varlığı **TMS 12** - Gelir Vergilerine İlişkin Türkiye Muhasebe Standardı uyarınca varlıkların ve yükümlülüklerin finansal tablolarda gösterilen değerleri ile yasal vergi matrahı hesabında dikkate alınan tutarları arasındaki *geçici farklılıkların*, bilanço yöntemine göre vergi etkilerinin hesaplanmasıyla belirlenmektedir. Vergi mevzuatına göre varlıkların ya da borçların iktisap tarihinde oluşan mali ya da ticari karı etkilemeyen farklar bu hesaplamaların dışında tutulmuştur.

Hesaplanan ertelenmiş vergi varlıkları ile ertelenmiş vergi yükümlülükleri, finansal tablolarda, sadece ve sadece Şirket'in cari vergi varlıklarını, cari vergi yükümlülükleri ile netleştirmek için yasal bir hakkı varsa ve ertelenmiş vergi aktif ve pasifi aynı vergilendirilebilir işletmenin gelir vergisi ile ilişkili ise net olarak gösterilmektedir.

Ertelenmiş vergi aktifleri ve pasiflerinin hesaplanmasında 2022 ve sonrasında gerçekleşmesi beklenen geçici zamanlama farkları üzerinden geçici farklar için %25 vergi oranı kullanılmıştır.

FİNANSAL TABLOLAR

COFACE SİGORTA ANONİM ŞİRKETİ
31 ARALIK 2022 TARİHİ İTİBARIYLA FİNANSAL TABLOLARA İLİŞKİN DİPNOTLAR
(Tüm tutarlar Türk Lirası (TL) olarak gösterilmiştir)

2 Önemli muhasebe politikalarının özeti (devamı)

2.18 Vergiler (devamı)

Transfer fiyatlandırması

Kurumlar Vergisi Kanunu'nun 13 üncü maddesinin transfer fiyatlandırması yoluyla "örtülü kazanç dağıtımı" başlığı altında transfer fiyatlandırması konusu işlenmekte olup 18 Kasım 2007 tarihinde yayımlanan "Transfer Fiyatlandırması Yoluyla Örtülü Kazanç Dağıtımı Hakkında Genel Tebliğ"i bu konu hakkında uygulamadaki detayları belirlemiştir.

İlgili tebliğe göre, eğer vergi mükellefleri ilgili kuruluşlarla (kişilerle), fiyatlandırmaları emsallere uygunluk ilkesi çerçevesinde yapılmayan ürün, hizmet veya mal alım ve satım işlemlerine giriyorlarsa, ilgili kârlar transfer fiyatlaması yoluyla örtülü bir şekilde dağıtıldığı kanaatine varılacaktır. Bu tarz transfer fiyatlaması yoluyla örtülü kâr dağıtımları kurumlar vergisi açısından vergi matrahından indirilemeyecektir.

2.19 Çalışanlara sağlanan faydalar

Kıdem tazminatı karşılığı

Şirket, Türk İş Kanunu'na göre, en az bir yıllık hizmeti tamamlayarak 25 yıllık çalışma hayatı ardından emekliye ayrılan (kadınlar için 58, erkekler için 60 yaş), iş ilişkisi kesilen, askerlik hizmetleri için çağrılan veya vefat eden her çalışanına kıdem tazminatı ödemek mecburiyetindedir.

31 Aralık 2022 tarihi itibarıyla ödenecek kıdem tazminatı, aylık 15,371.40 TL (31 Aralık 2021: 8,284.51 TL) tavanına tabidir.

Kıdem tazminatı yükümlülüğü yasal olarak herhangi bir fonlamaya tabi değildir. Kıdem tazminatı karşılığı, Şirket'in, çalışanların emekli olmasından kaynaklanan gelecekteki muhtemel yükümlülük tutarının bugünkü değerinin tahmin edilmesi yoluyla hesaplanmaktadır. TMS 19 Çalışanlara Sağlanan Faydalar, şirketin yükümlülüklerinin, tanımlanmış fayda planları kapsamında aktüeryal değerlendirme yöntemleri kullanılarak geliştirilmesini öngörür. Bu doğrultuda, toplam yükümlülüklerin hesaplanmasında kullanılan aktüeryal varsayımlar aşağıda belirtilmiştir:

Ana varsayım, her hizmet yılı için olan azami yükümlülük tutarının enflasyona paralel olarak artacak olmasıdır. Dolayısıyla, uygulanan iskonto oranı, gelecek enflasyon etkilerinin düzeltilmesinden sonraki beklenen reel oranı ifade eder. Bu nedenle, 31 Aralık 2022 tarihi itibarıyla, ekli finansal tablolarda karşılıklar, geleceği ilişkin, çalışanların emekliliğinden kaynaklanacak muhtemel yükümlülüğünün bugünkü değeri tahmin edilerek hesaplanır. İlgili bilanço tarihlerindeki karşılıklar, yıllık faiz %22.97 ve enflasyon %20.56 iskonto oranı varsayımlarına göre yaklaşık %2.00 olarak elde edilen reel iskonto oranı kullanılmak suretiyle hesaplanmıştır. (31 Aralık 2021: %3.74). isteğe bağlı işten ayrılma oranları da 0-15 yıl çalışanlar için %5.04 ve 15 yıl üzeri çalışanlar için %0 olarak dikkate alınmıştır. Şirket'in kıdem tazminatı karşılığının hesaplanmasında 1 Ocak 2023 tarihinden itibaren geçerli olan 19,982.83 TL tavan tutarı dikkate alınmıştır (1 Ocak 2022: 10,848.59 TL).

2 Önemli muhasebe politikalarının özeti (devamı)

2.20 Karşılıklar

Geçmiş olaylardan kaynaklanan mevcut bir yükümlülüğün bulunması, yükümlülüğün yerine getirilmesinin muhtemel olması ve yükümlülük tutarının güvenilir bir şekilde ölçülebilmesi durumunda söz konusu karşılık muhasebeleştirilmektedir. Karşılıklar, raporlama dönemi sonu itibarıyla yükümlülüğün yerine getirilmesi için yapılacak harcamanın Şirket yönetimi tarafından yapılan en iyi tahminine göre hesaplanır ve etkisinin önemli olduğu durumlarda bugünkü değerine indirmek suretiyle iskonto edilir. Tutarın yeterince güvenilir olarak ölçülemediği ve yükümlülüğün yerine getirilmesi için Şirket'ten kaynak çıkma ihtimalinin bulunmadığı durumlarda söz konusu yükümlülük "koşullu" olarak kabul edilmekte ve dipnotlarda açıklanmaktadır.

Koşullu varlıklar geçmiş olaylardan kaynaklanan ve Şirket'in tam anlamıyla kontrolünde bulunmayan, bir veya daha fazla kesin mahiyette olmayan olayın ileride gerçekleşip gerçekleşmemesi ile teyit edilecek olan varlıklardır. Şirket koşullu varlıkları finansal tablolara yansıtılmamaktadır ancak ilgili gelişmelerin finansal tablolarda doğru olarak yansıtılmalarını teminen koşullu varlıklarını sürekli olarak değerlendirmeye tabi tutmaktadır. Ekonomik faydanın Şirket'e girmesi neredeyse kesin hale gelmesi durumunda ilgili varlık ve buna ilişkin gelir, değişikliğin olduğu dönemin finansal tablolarına dahil edilmekte, ekonomik fayda girişinin muhtemel hale gelmesi durumunda ise söz konusu koşullu varlık finansal tablo dipnotlarında gösterilmektedir.

2.21 Gelirlerin muhasebeleştirilmesi

Yazılan primler

Yazılan primler, yıl içinde tanzim edilen poliçelerin yanı sıra geçmiş yıllarda tanzim edilen poliçe primlerinden iptaller, vergiler ve reasürörlere devir edilen primler düşüldükten sonra kalan tutarı temsil etmektedir. Yazılan brüt primler üzerinden reasürör firmalara devredilen primler kâr/zarar hesaplarında "reasüröre devredilen primler" içerisinde gösterilmek suretiyle muhasebeleştirilmektedir.

Rücu, sovtaj ve benzeri gelirler

Tahakkuk etmiş ve hesaben tespit edilmiş muallak hasar karşılığına ilişkin hesaplamalarda (dosya muallaklarında) tahakkuk etmiş rücu, sovtaj ve benzeri gelir kalemler tenzil edilememekte olup, bilançonun aktif tarafındaki ilgili alacak hesabı altında, gelir tablosunda ise tahakkuk eden rücu ve sovtaj gelirleri ve/veya brüt diğer teknik giderler hesabının altında muhasebeleştirilmektedir. Tahsil edilen rücu, sovtaj ve benzeri gelir kalemleri, gelir tablosunda ödenen hasarlar hesabı altında netleştirilerek muhasebeleştirilmektedir.

Rücu ve sovtaj alacağının veya gelirinin tahakkukunun yapılabilmesi için, halefiyet hakkının kazanılması, tutarın kesin olarak tespit edilmesi ve dönem sonu itibarıyla tahsil edilmemiş olması gerekmektedir. Türk Ticaret Kanunu'na göre halefiyet hakkının kazanılması için ise tazminatın ödenmiş olması gerekmektedir.

Türkiye Cumhuriyeti Hazine ve Maliye Bakanlığı'nın 20 Haziran 2010 tarihli "Rücu ve Sovtaj Gelirlerine İlişkin 2010/13 sayılı Genelge"si uyarınca, sigorta şirketlerinden ibraname temin edilmesine gerek olmaksızın, sigorta şirketlerinin tazminat ödemesini gerçekleştirerek sigortalılarından ibraname almış olmaları ve karşı sigorta şirketine ya da 3. şahıslara bildirim yapılması kaydıyla, borçlu sigorta şirketinin teminat limitine kadar olan rücu alacakları tahakkuk ettirilmektedir. Ancak, söz konusu tutarın tazminat ödemesini takip eden altı ay içerisinde karşı sigorta şirketinden veya dört ay içerisinde 3. şahıslardan tahsil edilememesi durumunda alacak karşılığı ayrılmaktadır.

FİNANSAL TABLOLAR

COFACE SİGORTA ANONİM ŞİRKETİ
31 ARALIK 2022 TARİHİ İTİBARIYLA FİNANSAL TABLOLARA İLİŞKİN DİPNOTLAR
(Tüm tutarlar Türk Lirası (TL) olarak gösterilmiştir)

2 Önemli muhasebe politikalarının özeti (devamı)

2.21 Gelirlerin muhasebeleştirilmesi (devamı)

Rücu, sovtaj ve benzeri gelirler (devamı)

Diğer yandan, yukarıda açıklanan altı ve dört aylık süreler içinde borçlu sigorta şirketi veya 3. şahıslar ile rücu alacaklarını toplamda on iki ayı aşmayacak şekilde ödeme planına bağlayan bir protokol imzalanması ya da ödeme için çek, senet vs. gibi bir belge alınması halinde, bu alacaklardan sigorta şirketleri için vadesi altı ayı, 3. şahıslar için ise dört ayı aşan ve kabul ve tahsil süreci içinde olan taksitler için karşılık ayrılmasına gerek bulunmamaktadır.

Ancak, toplamda 12 ayı aşan ödeme planını içeren bir protokol yapılması ya da belge alınması halinde 12 ayı aşan vade veya vadelere isabet eden alacak tutarı için protokol imzalandığı ya da belge alındığı tarihte karşılık ayrılması gerekmektedir. Ayrıca, protokol veya alınan belgede belirtilen ödeme tarihlerine bakılmaksızın, ödeme planına bağlanan alacaklardan tazminatın ödendiği tarihten itibaren 12 aylık süre içinde vadesi gelen taksitlerden herhangi birinin veya tek vade tanınması halinde alacağın tamamının ödenmemesi durumunda mevcut veya kalan ve daha önce karşılık ayrılmamış taksit/alacak tutarlarının tamamı için karşılık ayrılması gerekmektedir.

Türkiye Cumhuriyeti Hazine ve Maliye Bakanlığı'nın 20 Eylül 2010 tarihli "Rücu ve Sovtaj Gelirlerine İlişkin 2010/13 sayılı Genelge"sinde belirtilen 12 aylık sürenin; Türkiye Cumhuriyeti Hazine ve Maliye Bakanlığı'nın 25 Şubat 2011 tarihli "Kredi Branşında Tahsil Edilemeyen Rücu Ve Sovtaj Gelirlerinin Muhasebeleştirilmesi Ve Sorumluluk Branşlarında Muallak Tazminat Karşılığının Ayrılması Hususlarında İlave Açıklamalara İlişkin 2011/6 sayılı Genelge" ile kredi branşının özellikli yapısı dikkate alındığında 36 ay olarak uygulanması uygun görülmüştür. Bununla birlikte, 36 aylık süre çok uzun olduğundan, borçlunun finansal durumunun yakından takip edilmesi ve gelecekte protokol hükümlerine uyamayacağı ihtimali tespit edildiğinde, riskin büyüklüğüne bağlı olarak ihtiyatlılık ilkesi gereği karşılık ayrılması gerekli görülmektedir. Şirket'in, 31 Aralık 2022 tarihi itibarıyla protokole bağlanmış rücu ve sovtaj gelirlerine ilişkin alacak karşılığı hesaplamalarında yukarıda belirtilen süre 36 ay olarak uygulanmıştır.

Şirket, 31 Aralık 2021 tarihi itibarıyla brüt 33,469,262 TL tutarında rücu alacağını esas faaliyetlerden alacaklar ile teknik gelirler hesaplarında göstermiştir (31 Aralık 2021: 21,904,150 TL). Bu alacak tutarından yukarıdaki sürelerde tahsil edilmeyen 14,726,529 TL tutarındaki rücu alacağı için rücu alacak karşılığı ayrılmıştır (31 Aralık 2021: 18,106,639 TL) (**Not 12**).

Sovtaj gelirinin tahakkuk ettirilebilmesi için, kısmi zarar görmüş malların sigorta bedelinin tamamının tazmin edilmesi ve sonra bu malların sigorta şirketinin mülkiyetine veya ferî zilyeti geçmesi (sovtaj) halinde bunların satışından elde edilebilecek gelirlerin rücu alacakları gibi ilgili dönemlerde tahakkukunun yapılması gerekmektedir. Bu durumda, Şirket'in ferî zilyeti altında bulunan malların üçüncü bir kişi (gerçek/tüzel) aracılığı ile satışının yapılması veya sigortalıya bırakılması ya da doğrudan şirket tarafından satışının yapıldığı durumlarında da sovtaj gelirlerinin tahakkuk ettirilmesi ve ödenen tazminatlardan ya da muallak tazminatlardan tenzil edilmemesi gerekmektedir.

31 Aralık 2022 tarihi itibarıyla Şirket'in tahsil ettiği brüt 10,014,416 TL (31 Aralık 2021: 8,849,666 TL) rücu ve sovtaj geliri bulunmaktadır.

Ödenen komisyonlar

Sigorta poliçelerinin üretimi ile ilgili aracılar ödenen komisyon giderleri ile devredilen primler karşılığında reasürörlerden alınan komisyon gelirleri **2.24** No'lu notta daha detaylı anlatıldığı üzere; ertelenmiş komisyon giderleri ve ertelenmiş komisyon gelirleri hesaplarında dikkate alınarak poliçenin ömrü boyunca faaliyet sonuçlarına yansıtılmaktadır.

Şirket risklerini Compagnie Française d'Assurance pour le Commerce Extérieur SA (Coface SA, Fransa) ile yaptığı Kotpar, Stop-Loss ve Excess of Loss reasürans treteleri vasıtasıyla koruma altına almaktadır.

2 Önemli muhasebe politikalarının özeti (devamı)

2.21 Gelirlerin muhasebeleştirilmesi (devamı)

Faiz gelir ve giderleri

Faiz gelir ve giderleri tahakkuk esasına göre etkin faiz yöntemi kullanılarak muhasebeleştirilir. Etkin faiz, finansal varlık ya da yükümlülüğün ömrü süresince tahmin edilen nakit ödemeleri ve akımlarını defter değerine iskontoleyen orandır. Etkin faiz oranı bir finansal varlık ya da yükümlülüğün kayıtlara alınmasıyla hesaplanmakta ve müteakip olarak değiştirilmemektedir.

Etkin faiz oranı hesaplaması, etkin faizin ayrılmaz bir parçası olan iskonto ve primleri, ödenen ya da alınan ücret ve komisyonları ve işlem maliyetlerini kapsamaktadır. İşlem maliyetleri, finansal bir varlık ya da yükümlülüğün iktisap edilmesi, ihraç edilmesi ya da elden çıkarılması ile direkt ilişkili olan ek maliyetlerdir.

2.22 Kiralama işlemleri

Finansal kiralama yoluyla edinilen maddi duran varlıklar Şirket'in aktifinde varlık, pasifinde ise finansal kiralama işlemlerinden borçlar olarak kaydedilmektedir. Bilançoda varlık ve borç olarak yer alan tutarların tespitinde, varlıkların gerçeğe uygun değerleri ile kira ödemelerinin bugünkü değerlerinden küçük olanı esas alınarak, kiralamadan doğan finansman maliyetleri, kiralama süresi boyunca sabit bir faiz oranı oluşturacak şekilde dönemlere yayılmaktadır.

Finansal kiralama yoluyla edinilen varlıkların değerinde meydana gelmiş düşüş ve varlıklardan gelecekte beklenen yarar varlığının defter değerinden düşükse, kiralanan varlıklar net gerçekleştirilebilir değeri ile değerlendirilmektedir. Finansal kiralama yoluyla alınan varlıklara maddi duran varlıklar için uygulanan esaslara göre amortisman hesaplanmaktadır.

TFRS 16, kiracılar için tek bir kiralama muhasebesi modelini getirmiştir. Sonuç olarak, Şirket, bir kiracı olarak, dayanak varlığı kullanım hakkını temsil eden kullanım hakkı varlığı ve kira ödemekle yükümlü olduğu kira ödemelerini temsil eden kiralama borçlarını finansal tablolarına almıştır. Kiraya veren açısından muhasebeleştirme, önceki muhasebe politikalarına benzer şekildedir.

Araç kiralama sözleşmeleri genellikle 3 yıllık sabit süreler için yapılmakta ancak aşağıda açıklandığı gibi uzatma seçeneklerine sahip olabilmektedir. Kira şartları bireysel olarak müzakere edilip çok çeşitli farklı şartlar ve koşulları içerebilmektedir. Kira sözleşmeleri herhangi bir sözleşmeye tabi değildir, ancak kiralanan varlıklar borçlanma amacıyla garanti olarak kullanılamaz.

2018 yılına kadar, maddi duran varlık kiralamaları, finansal kiralama veya operasyonel kiralama olarak sınıflandırılmıştır. Operasyonel kiralama kapsamında yapılan ödemeler (kiracıdan alınan herhangi bir teşvikten net olarak) kira süresi boyunca doğrusal bir şekilde kar veya zararda muhasebeleştirilmiştir. 1 Ocak 2019 tarihinden itibaren kiralamalar, kullanım hakkı olan bir varlık ve kiralanan varlığın Şirket tarafından kullanım için uygun olduğu tarihte ilgili bir borç olarak muhasebeleştirilmektedir. Her kira ödemesi yükümlülük ve finansman maliyeti arasında dağıtılır. Finansman maliyeti, her bir dönem için borcun kalan bakiyesinde sabit bir faiz oranı üretmek amacıyla, kiralama süresi boyunca kar veya zarara yansıtılır. Kullanım hakkı varlığı, ilgili varlığın faydalı ömrü veya kiralama süresinden kısa olanı boyunca doğrusal yöntemle amortismanına tabi tutulur.

Bir kiralama işleminden kaynaklanan varlık ve borçlar başlangıçta bugünkü değer esasına göre ölçülür. Kiralama borçları, aşağıdaki kira ödemelerinin net bugünkü değerini içerir:

- Sabit ödemeler (madde içi sabit ödemeler dahil), eksi kira teşvikleri alacakları
- Endekse veya orana bağlı değişken kira ödemeleri
- Artık değer garantisi altında kiracı tarafından ödenmesi beklenen tutarlar
- Eğer kiracı opsiyonu kullanacaksa bir satın alma opsiyonunun fiyatı
- Kira kontratı bu opsiyonu kullanan kiracıyı yansıtıyorsa, kira sözleşmesini feshetme cezalarının ödenmesi.

FİNANSAL TABLOLAR

COFACE SİGORTA ANONİM ŞİRKETİ
31 ARALIK 2022 TARİHİ İTİBARIYLA FİNANSAL TABLOLARA İLİŞKİN DİPNOTLAR
(Tüm tutarlar Türk Lirası (TL) olarak gösterilmiştir)

2 Önemli muhasebe politikalarının özeti (devamı)

2.22 Kiralama işlemleri (devamı)

Kira ödemeleri kiraya uygulanan faiz oranı kullanılarak iskonto edilir. Bu oran belirlenemezse, kiracının benzer bir ekonomik ortamda benzer şart ve koşullarla benzer değerde bir varlık elde etmek için gereken fonları ödünç almak zorunda kalacağı oran olarak, kiracının alternatif borçlanma oranı kullanılır.

Kullanım hakkı varlıkları aşağıdakiler kullanılarak maliyetten ölçülür:

- Kiralama yükümlülüğünün ilk ölçüm tutarı
- Başlangıç tarihinde veya bu tarihten önce yapılan kira ödemeleri, eksi alınan kira teşviklerinden
- İlk direk maliyetler
- Restorasyon maliyetleri

Kısa vadeli finansal kiralama sözleşmeleri ve düşük değerli varlıkların kiralanmasıyla ilgili ödemeler, doğrusal bir şekilde kar veya zarara yansıtılan bir gider olarak muhasebeleştirilir. Kısa vadeli kiralamar, kiralama süresi 12 ay veya daha az olan kiralamalardır. Düşük değerli varlıklar, bilgi teknolojileri ekipmanı ve küçük ofis mobilyalarından oluşur.

2.23 Kâr payı dağıtımı

Şirket 6 Aralık 2022 tarihli Olağan Genel Kurul kararı ile 2021 yılı faaliyetlerinden elde edilmiş dönem kârından 9,233,769 TL tutarında yasal yedek akçe ayırdıktan sonra 7,300,000 TL'yi pay sahiplerine nakit kâr payı olarak dağıtmıştır. 31 Aralık 2021: Şirket, 15 Eylül 2021 tarihli Olağan Genel Kurul kararı ile 2020 yılı faaliyetlerinden elde edilmiş dönem karından 4.099.842 TL tutarında yasal yedek akçe ayırdıktan sonra 23.751.765 TL'yi pay sahiplerine nakit kar payı olarak dağıtmıştır).

2.24 Kazanılmamış primler karşılığı

7 Ağustos 2007 tarih ve 26606 sayılı Resmi Gazete'de yayımlanarak 1 Ocak 2008 tarihinden itibaren yürürlüğe giren "Sigorta ve Reasürans ile Emeklilik Şirketlerinin Teknik Karşılıklarına ve Bu Karşılıkların Yatırılacağı Varlıklara İlişkin Yönetmelik" ("Teknik Karşılıklar Yönetmeliği") uyarınca, kazanılmamış primler karşılığı, yürürlükte bulunan sigorta sözleşmeleri için tahakkuk etmiş primlerin herhangi bir komisyon veya diğer bir indirim yapılmaksızın brüt olarak gün esasına göre ertesi hesap dönemi veya hesap dönemlerine sarkan kısmından oluşmaktadır.

28 Temmuz 2010 tarih ve 27655 sayılı Resmi Gazete'de yayımlanarak 30 Eylül 2010 tarihinden itibaren yürürlüğe giren teknik karşılıkları konu alan "Sigorta ve Reasürans ile Emeklilik Şirketlerinin Teknik Karşılıklarına ve Bu Karşılıkların Yatırılacağı Varlıklara İlişkin Yönetmelikte Değişiklik Yapılmasına Dair Yönetmelik" uyarınca, kazanılmamış primler karşılığının hesaplanması sırasında, gün esasına göre takip eden döneme sarkan kısım hesap edilirken genel uygulamada poliçelerin öğlen 12:00'de başlayıp yine öğlen 12:00'de sona erdiği varsayılmıştır.

Türkiye Cumhuriyeti Hazine ve Maliye Bakanlığı tarafından yayımlanan 28 Aralık 2007 tarih ve 2007/25 sayılı Genelge uyarınca yazılan primler için aracılar ödenen komisyonlar ile reasürörlere devredilen primler nedeniyle reasürörlerden alınan komisyonların gelecek dönem veya dönemlere isabet eden kısmı, bilançoda sırasıyla gelecek aylara ait giderler, gelecek yıllara ait giderler ve gelecek aylara ait gelirler hesaplarında, gelir tablosunda ise faaliyet giderleri hesabı altında netleştirilerek muhasebeleştirilmektedir.

Teknik Karşılıklar Yönetmeliği uyarınca dövize endeksli sigorta sözleşmelerine ilişkin kazanılmamış primler karşılığının hesabı sırasında, sigorta sözleşmesinde ayrıca bir kur belirtilmemişse ilgili primin tahakkuk tarihindeki TCMB'nin Resmî Gazete'de ilan ettiği döviz satış kurları dikkate alınmaktadır.

2 Önemli muhasebe politikalarının özeti (devamı)

2.25 Devam eden riskler karşılığı

Teknik Karşılıklar Yönetmeliği uyarınca sigorta şirketleri yürürlükte bulunan sigorta sözleşmeleri dolayısıyla ortaya çıkabilecek tazminatların, ilgili sözleşmeler için ayrılmış kazanılmamış primler karşılığından fazla olma ihtimaline karşı, beklenen hasar prim oranını dikkate alarak devam eden riskler karşılığı ayırmakla yükümlüdürler. Beklenen hasar prim oranı, net gerçekleşmiş hasarların net kazanılmış prime bölünmesi suretiyle bulunur.

Branş bazında hesaplanan beklenen hasar prim oranının %95'in üzerinde olması halinde, %95'i aşan oranın net kazanılmamış primler karşılığı ile çarpılması sonucunda bulunan tutar, net devam eden riskler karşılığı, %95'i aşan oranın brüt kazanılmamış primler karşılığı ile çarpılması sonucunda bulunan tutar brüt devam eden riskler karşılığı olarak hesaplanır. Brüt tutar ile net tutar arasındaki fark ise reasürör payı olarak dikkate alınmaktadır.

2016/1 sayılı sektör duyurusu ve 2015/30 sayılı genelgeye göre DERK (Devam eden riskler karşılığı) hesabında, değiştirilen muallak tazminat karşılığı hesaplama yönteminin yaratacağı yanıltıcı etkinin giderilmesi amacıyla bir önceki dönemin muallak tazminat karşılığının da yeni yöntemle hesaplanması ve cari dönemde muallak tazminat karşılığı için 2014/16 sayılı genelde kapsamında şirketçe belirlenen oranların önceki dönem muallak karşılık hesabında da kullanması gerektiği belirtilmiştir.

Ayrıca 10 Haziran 2016 tarihinde yayınlanan 2016-22 sayılı genelgede muallak tazminat karşılıklarından kaynaklanan net nakit akışlarının iskonto edilme hakkı şirketlere sunulmuştur. İskonto işlemi ilgili genelgede muhasebe politikası değişikliği olarak belirtildiğinden iskonto işleminin uygulanması halinde, DERK hesabında kullanılan devreden muallak tazminat karşılığı tutarında da iskonto işlemi uygulanması gerekliliğini doğurmaktadır. Şirket, iskonto işlemi uygulamakta ve bu nedenle devam eden riskler karşılığı hesaplamasını geriye dönük olarak tekrar hesaplamıştır.

İlgili test sonucu, 31 Aralık 2022 tarihi itibarıyla Şirket'in ayırması gereken devam eden riskler karşılığı bulunmamaktadır (31 Aralık 2021: Bulunmamaktadır).

2.26 Muallak hasar ve tazminat karşılığı

Tahakkuk etmiş ve hesaben tespit edilmiş ancak daha önceki hesap dönemlerinde veya cari hesap döneminde fiilen ödenmemiş tazminat bedelleri veya bu bedel hesaplanmamış ise tahmini bedelleri ile gerçekleşmiş ancak rapor edilmemiş tazminat bedelleri için muallak hasar karşılığı ayrılmaktadır.

Tahakkuk etmiş ve hesaben tespit edilmiş muallak hasar karşılığının hesaplanması sırasında hesaplanmış veya tahmin edilmiş eksper, bilirkişi, danışman, dava ve haberleşme giderleri de dahil olmak üzere tazminat dosyalarının tekemmülü için gerekli tüm gider payları dikkate alınmaktadır. Ancak ilgili hesaplamalarda rücu, sovtaj ve benzeri gelir kalemleri tenzil edilememektedir.

Hesap dönemlerinden önce meydana gelmiş ancak bu tarihlerden sonra ihbar edilmiş tazminatlar, gerçekleşmiş ancak rapor edilmemiş tazminat bedelleri olarak kabul edilmektedir.

28 Temmuz 2010 tarih ve 27655 sayılı Resmi Gazete'de yayımlanarak 30 Eylül 2010 tarihinden itibaren yürürlüğe giren teknik karşılıkları konu alan "Sigorta ve Reasürans ile Emeklilik Şirketlerinin Teknik Karşılıklarına ve Bu Karşılıkların Yatırılacağı Varlıklara İlişkin Yönetmelikte Değişiklik Yapılmasına Dair Yönetmelik" ve 05 Aralık 2014 tarih ve 2014/16 sayılı "Muallak Tazminat Karşılığına İlişkin Genelge"si uyarınca, tahakkuk etmiş ve hesaben tespit edilmiş muallak tazminat karşılığı ile aktüeryal zincirleme merdiven metodları (AZMM) kullanılarak bulunan tutar arasındaki fark gerçekleşmiş ancak rapor edilmemiş tazminat bedeli (IBNR) olarak kabul edilmektedir. AZMM hesabında tahakkuk eden rücu, sovtaj ve benzeri gelirleri, rücu tahsilatları ile birlikte dikkate alınmaktadır.

Cari hesap dönemi veya daha önceki hesap dönemlerinde ihbar edilmiş olmakla birlikte cari hesap döneminde herhangi bir sebeple bu dönem muallaklarında bulunmayan ancak bir sonraki yıl yeniden işleme alınan muallak hasara konu dosyalar da ilgili branşın gerçekleşmiş ancak rapor edilmemiş tazminat bedelleri hesaplarına dahil edilmektedir.

FİNANSAL TABLOLAR

COFACE SİGORTA ANONİM ŞİRKETİ
31 ARALIK 2022 TARİHİ İTİBARIYLA FİNANSAL TABLOLARA İLİŞKİN DİPNOTLAR
(Tüm tutarlar Türk Lirası (TL) olarak gösterilmiştir)

2 Önemli muhasebe politikalarının özeti (devamı)

2.26 Muallak hasar ve tazminat karşılığı (devamı)

Şirket faaliyet gösterdiği tek branş olan kredi branşında AZMM içerisinde 5 farklı yöntemden biri olan Hasar/Prim yöntemini kullanmaktadır. Türkiye Cumhuriyeti Hazine ve Maliye Bakanlığı'nın 5 Aralık 2014 tarih ve 2014/16 sayılı "Muallak Tazminat Karşılığına İlişkin Genelge"si uyarınca AZMM hesaplamaları Hasar Prim yöntemine göre yapılmıştır.

Şirket'in 31 Aralık 2022 tarihi itibarıyla yürürlükte bulunan Stop-Loss reasürans tretesinde belirlenmiş %90 Hasar/Prim oranı aşmasından dolayı herhangi bir reasürans devri bulunmamaktadır; ancak yürürlükte bulunan Quota-Share reasürans anlaşmasında belirtilen 2014 ve 2015 iş yılında gelen hasarların %40'ı, 2016 - 2022 iş yıllarında gelen hasarların %50'sinin devrinden dolayı, muallak tazminat karşılığı reasürans payı 41,006,081 TL (31 Aralık 2021: 11,517,124 TL) olarak hesaplanmıştır.

Teknik Karşılıklar Yönetmeliği uyarınca Şirket, AZMM'ye istinaden gerçekleşmiş ancak rapor edilmemiş tazminat bedelleri ile ilgili olarak Hasar/Prim yöntemine göre brüt 51,733,013 TL tutarında gerçekleşmiş ancak rapor edilmemiş tazminat karşılığı ayırmıştır (31 Aralık 2021: 1,559,101 TL).

17 Haziran 2013 tarihinde 2013/13 "AZMM'ye Esas Dosyaların Geçmişe Dönük Olarak Güncellenmesi Hakkında Sektör Duyurusu" yayınlanmıştır. İlgili duyuruda dava sürecindeki dosyalarla ilgili olarak muallak tazminat karşılığı ayırma esaslarının değiştirilmesinden dolayı AZMM hesaplamasındaki geçmiş verilerin oluşturduğu serinin bozulmasını ve dolayısıyla yanlış IBNR ayrılmasının önüne geçilmesi amacıyla 2011/1 sayılı genelge ile AZMM hesaplamasında verilerin geriye dönük güncellenmesine imkân tanınmıştır.

Türkiye Cumhuriyeti Hazine ve Maliye Bakanlığı'nın 18 Temmuz 2012 tarih ve 2012/13 sayılı sektör duyurusu uyarınca Test IBNR hesaplama zorunluluğu kaldırılmıştır.

10 Haziran 2016 tarihinde yayınlanmış olan ve 30 Haziran 2016 tarihinde yürürlüğe giren 2016-22 sayılı genelge muallak tazminat karşılıklarından kaynaklanan net nakit akışlarının iskonto edilmesine ilişkinidir. Şirket, muallak tazminat karşılık tutarında iskonto uygulamaktadır.

2.27 Dengeleme karşılığı

1 Ocak 2008 tarihinden itibaren yürürlüğe giren Teknik Karşılıklar Yönetmeliği ile birlikte şirketlerin takip eden hesap dönemlerinde meydana gelebilecek tazminat oranlarındaki dalgalanmaları dengelemek ve katastrofik riskleri karşılamak üzere kredi ve deprem teminatları için dengeleme karşılığı ayırması gerekmektedir. İlk defa 2008 yılında uygulanmaya başlanan bu karşılık, her bir yıla tekabül eden deprem ve kredi net primlerinin %12'si oranında hesaplanmaktadır. Net primin hesaplanmasında, bölüşmesiz reasürans anlaşmaları için ödenen tutarlar devredilen prim olarak telakki edilir. Karşılık ayrılmasına son beş finansal yılda yazılan net primlerin en yüksek tutarının %150'sine ulaşıncaya kadar devam edilir.

Beşinci yılın geçmesini müteakiben prim üretimi rakamına bağlı olarak karşılık rakamının bir önceki yılki bilançoda yer alan karşılık tutarına göre daha düşük çıkması durumunda aradaki fark özsermaye altında diğer kar yedekleri içerisinde gösterilir. Özsermayeye aktarılan bu tutar yedek olarak tutulabileceği gibi sermaye artırımına konu olabilir veya tazminat ödemelerinde kullanılabilir.

Hasarın meydana gelmesi durumunda, reasüröre isabet eden miktarlar ile sözleşmede belirtilen muafiyet limitinin altında kalan miktarlar dengeleme karşılıklarından indirilemez. Verilen teminat nedeniyle ödenen tazminatlar varsa birinci yıl ayrılan karşılıklardan başlamak üzere ilk giren ilk çıkar yöntemine göre dengeleme karşılıklarından düşülür.

2 Önemli muhasebe politikalarının özeti (devamı)

2.27 Dengeleme karşılığı (devamı)

Dengeleme karşılıkları, ilişikteki finansal tablolarda uzun vadeli yükümlülükler içerisinde “diğer teknik karşılıklar” hesabında gösterilmiştir. Raporlama dönemi sonu itibarıyla, 70,000,346 TL (31 Aralık 2021: 46,078,242 TL) tutarında dengeleme karşılığı ayrılmıştır. Sigorta ve Reasürans ile Emeklilik Şirketlerinin Teknik Karşılıklarına ve Bu Karşılıkların Yatırılacağı Varlıklara İlişkin Yönetmeliğin 9’uncu maddesinin 1’inci fıkrasında dengeleme karşılığı “takip eden hesap dönemlerinde meydana gelebilecek tazminat oranlarındaki dalgalanmaları dengelemek ve katastrofik riskleri karşılamak üzere ek teminatlar da dahil olmak üzere tüm branşlarda verilen kredi ve deprem teminatları için ayrılan karşılıktır” şeklinde tanımlanmış olup, altıncı fıkrasında ise kullanım esasları “depremin meydana gelmesi veya kredi branşında ilgili finansal yılda teknik zarar gerçekleşmesi durumunda, kredi ve deprem teminatları için ayrılan karşılıklar tazminat ödemelerinde kullanılabilir” ifadesi yer almaktadır.

Hasarın meydana gelmesi durumunda, reasüröre isabet eden miktarlar ile sözleşmede belirtilen muafiyet limitinin altında kalan miktarlar dengeleme karşılıklarından indirilemez. 31 Aralık 2022 tarihi itibarıyla geçmiş yıl zararlarını telafi etmek için kullanılan dengeleme karşılığı bulunmamaktadır (31 Aralık 2021: Bulunmamaktadır).

2.28 İkramiye ve indirimler karşılığı

İkramiye ve indirimler karşılığı, cari dönemde yaşayan poliçelere ilişkin olarak sigortalıya müteakip dönemlerde yenilemeye bağlı olmaksızın bir ikramiye veya indirim taahhüdünde bulunduğu takdirde ayrılması gereken karşılıktır.

İkramiyeler ve indirimler cari hesap dönemi içinde sigortalının lehine tahakkuk etmiş ve ödenmiş ya da ödenecek tüm tutarları kapsar. Bu ödeme sigortalının ilerideki primlerinden indirim yapılması şeklinde gerçekleştirilir.

Şirket’in, raporlama dönemi sonu itibarıyla, cari yılın teknik sonuçlarına göre sigortalılar için ayrılan ikramiye ve indirim tutarlarından oluşan karşılığı bulunmamaktadır (31 Aralık 2021: Bulunmamaktadır).

2.29 İlişkili taraflar

Finansal tablolar açısından ortaklar, üst düzey yöneticiler ve yönetim kurulu üyeleri, aileleri ve kendileri tarafından kontrol edilen veya kendilerine bağlı şirketler ile birlikte, iştirakler ve müşterek yönetime tabi ortaklıklar ilişkili taraflar olarak kabul edilmiştir.

2.30 Hisse başına kazanç/(zarar)

Hisse başına kazanç/(zarar) Şirket’in dönem net kârının/(zararının), dönemin ağırlıklı ortalama hisse senedi sayısına bölünmesi ile hesaplanmıştır. Türkiye’de firmalar mevcut sermayedarların payı oranında dağıtmak suretiyle geçmiş yıllar kârlarından sermaye artışı (“Bedelsiz Hisseler”) yapabilirler. Hisse başına kazanç hesaplamasında bedelsiz hisseler ihraç edilmiş hisseler olarak değerlendirilmektedir.

2.31 Diğer Hususlar

İlk olarak Çin’de ortaya çıkan yeni bir koronavirüs türü (COVID-19), 11 Mart 2020’de Dünya Sağlık Örgütü tarafından küresel olarak ülkeleri etkileyen bir salgın olarak sınıflandırılmıştır. COVID-19’un ekonomik koşullar, sektörler, işletmeler, tüketiciler ve bununla birlikte varlık ve emtia fiyatları, likidite, kurlar, faiz oranları, para ve sermaye piyasaları ve diğer pek çok konuda etkileri olmakta ve geleceğe ilişkin belirsizliğini korumaktadır. Virüsün ekonomilerde yarattığı tahribatı sınırlamak amacıyla birçok ülke finansal ve mali destek programları açıklarken, Türkiye’de şirketleri ve hane halkını bu zorlu koşullarda desteklemek amacıyla düzenleyici mali ve parasal aksiyonları hayata geçirmiştir. Şirketler ve belirli sektörler üzerindeki olumsuz etkilerle mücadele için düzenleyici ilave önlemler açıklanmaya devam etmektedir.

FİNANSAL TABLOLAR

COFACE SİGORTA ANONİM ŞİRKETİ
31 ARALIK 2022 TARİHİ İTİBARIYLA FİNANSAL TABLOLARA İLİŞKİN DİPNOTLAR
(Tüm tutarlar Türk Lirası (TL) olarak gösterilmiştir)

2 Önemli muhasebe politikalarının özeti (devamı)

2.31 Diğer hususlar (devamı)

Bu küresel salgının Şirket'in finansal tabloları üzerindeki etkileri Şirket Yönetimi tarafından düzenli olarak takip edilmektedir. Şirket, 31 Aralık 2022 tarihli finansal tablolarını hazırlarken COVID-19 salgınının olası etkilerini finansal tabloların hazırlanmasında kullanılan önemli tahmin ve varsayımlardaki etkisini değerlendirmiş ve önemli bir etkisi olmadığı kanaatine varmıştır. Şirket Yönetimi ortaya çıkabilecek olumsuz etkileri kontrol altında tutabilmek ve en az düzeyde yaşamak için gerekli önlemleri almaktadır. 31 Aralık 2022 dönemi için tercih edilen bu yaklaşım, ilerleyen raporlama dönemlerinde salgının etkisi ve geleceğe ilişkin beklentiler dikkate alınarak tekrar gözden geçirilecektir.

2.32 Raporlama döneminden sonraki olaylar

Şirket'in raporlama dönemi sonu itibarıyla finansal pozisyonu hakkında ilave bilgi sağlayan raporlama dönemi sonrası olaylar (raporlama döneminden sonra ortaya çıkan ve düzeltme kaydı gerektiren olaylar) finansal tablolara yansıtılır. Raporlama döneminden sonra ortaya çıkan ve düzeltme kaydı gerektirmeyen önemli olaylar ise dipnotlarda belirtilir.

2.33 Yeni ve Revize Edilmiş Türkiye Finansal Raporlama Standartları

31 Aralık 2022 tarihi itibarıyla sona eren hesap dönemine ait finansal tabloların hazırlanmasında esas alınan muhasebe politikaları aşağıda özetlenen 1 Ocak 2022 tarihi itibarıyla geçerli yeni ve değiştirilmiş TFRS ve TFRS yorumları dışında önceki yılda kullanılanlar ile tutarlı olarak uygulanmıştır. Bu standartların ve yorumların Şirket'in mali durumu ve performansı üzerindeki etkileri ilgili paragraflarda açıklanmıştır.

i) 1 Ocak 2022 tarihinden itibaren geçerli olan yeni standart, değişiklik ve yorumlar

TFRS 3 (Değişiklikleri) Kavramsal Çerçeve'ye Yapılan Atıflara İlişkin Değişiklik

KGK, Temmuz 2020'de TFRS İşletme Birleşmeleri standardında değişiklikler yapmıştır. Değişiklik, TFRS 3'ün gerekliliklerini önemli şekilde değiştirmeden, Kavramsal Çerçevenin eski versiyonuna (1989 Çerçeve) yapılan atfı Mart 2018'de yayımlanan güncel versiyona (Kavramsal Çerçeve) yapılan atıfla değiştirmek niyetiyle yapılmıştır. Bununla birlikte, iktisap tarihinde kayda alma kriterlerini karşılamayan koşullu varlıkları tanımlamak için TFRS 3'e yeni bir paragraf eklemiştir. Değişiklik, ileriye yönelik olarak uygulanmaktadır. Söz konusu değişikliğin Şirket'in finansal durumu ve performansı üzerinde önemli bir etkisi olmamıştır.

TMS 16 (Değişiklikleri) Kullanım Amacına Uygun Hale Getirme

KGK, Temmuz 2020'de, TMS 16 Maddi Duran Varlıklar standardında değişiklikler yapmıştır. Değişiklikle birlikte, şirketlerin bir maddi duran varlığı kullanım amacına uygun hale getirirken, üretilen ürünlerin satışından elde ettikleri gelirlerin, maddi duran varlık kaleminin maliyetinden düşülmesine izin vermemektedir. Şirketler bu tür satış gelirlerini ve ilgili maliyetleri artık kar veya zararda muhasebeleştirecektir. Değişiklikler geriye dönük olarak, yalnızca işletmenin değişikliği ilk uyguladığı hesap dönemi ile karşılaştırmalı sunulan en erken dönemin başlangıcında veya sonrasında kullanıma sunulan maddi duran varlık kalemleri için uygulanabilmektedir.

Söz konusu değişikliklerin Şirket'in finansal durumu ve performansı üzerinde önemli bir etkisi olmamıştır.

2 Önemli muhasebe politikalarının özeti (devamı)

2.33 Yeni ve Revize Edilmiş Türkiye Finansal Raporlama Standartları (devamı)

i) 1 Ocak 2022 tarihinden itibaren geçerli olan yeni standart, değişiklik ve yorumlar (devamı)

TMS 37 (Değişiklikleri) Ekonomik açıdan dezavantajlı sözleşmeler - Sözleşmeyi yerine getirme maliyetleri

KGK, Temmuz 2020’de, TMS 37 Karşılıklar, Koşullu Borçlar ve Koşullu Varlıklar standardında değişiklikler yapmıştır. TMS 37’de yapılan bu değişiklik, bir sözleşmenin ekonomik açıdan “dezavantajlı” mı yoksa “zarar eden” mi olup olmadığının değerlendirilirken dikkate alınacak maliyetlerin belirlenmesi için yapılmıştır ve ‘direkt ilgili maliyetlerin’ dahil edilmesi yaklaşımının uygulanmasını içermektedir. Değişiklikler, değişikliklerin ilk kez uygulanacağı yıllık raporlama döneminin başında (ilk uygulama tarihi) işletmenin tüm yükümlülüklerini yerine getirmediği sözleşmeler için ileriye yönelik olarak uygulanmaktadır.

Söz konusu değişikliklerin Şirket’in finansal durumu ve performansı üzerinde önemli bir etkisi olmamıştır.

Yıllık İyileştirmeler - 2018 - 2020 Dönemi

KGK tarafından, Temmuz 2020’de “IFRS standartlarına ilişkin Yıllık İyileştirmeler / 2018-2020 Dönemi”, aşağıda belirtilen değişiklikleri içerecek şekilde yayınlanmıştır:

- TFRS 1- Uluslararası Finansal Raporlama Standartlarının İlk Uygulaması - İlk Uygulayan olarak İştirak: Değişiklik, bir bağlı ortaklığın, ana ortaklık tarafından raporlanan tutarları kullanarak birikmiş yabancı para çevrim farklarını ölçmesine izin vermektedir. Değişiklik ayrıca, iştirak veya iş ortaklığına da uygulanır.
- TFRS 9 Finansal Araçlar- Finansal yükümlülüklerin finansal tablo dışı bırakılması için %10 testinde dikkate alınan ücretler: Değişiklik, bir işletmenin yeni veya değiştirilmiş finansal yükümlülük şartlarının, orijinal finansal yükümlülük şartlarından önemli ölçüde farklı olup olmadığını değerlendirirken dikkate aldığı ücretleri açıklığa kavuşturur. Bu ücretler, tarafların birbirleri adına ödedikleri ücretler de dahil olmak üzere yalnızca borçlu ile borç veren arasında, ödenen veya alınan ücretleri içerir.
- TMS 41 Tarımsal Faaliyetler – Gerçeğe uygun değer belirlenmesinde vergilemeler: Yapılan değişiklik ile, TMS 41 paragraf 22’deki, şirketlerin TMS 41 kapsamındaki varlıklarının gerçeğe uygun değerinin belirlenmesinde vergilemeler için yapılan nakit akışlarının dikkate alınmamasına yönelik hükmü kaldırmıştır.

Söz konusu değişikliklerin / iyileştirmelerin Şirket’in finansal durumu ve performansı üzerinde önemli bir etkisi olmamıştır.

2 Önemli muhasebe politikalarının özeti (devamı)

2.33 Yeni ve Revize Edilmiş Türkiye Finansal Raporlama Standartları (devamı)

ii) Yayınlanan ama yürürlüğe girmemiş ve erken uygulamaya konulmayan standartlar

Finansal tabloların onaylanma tarihi itibarıyla yayımlanmış fakat cari raporlama dönemi için henüz yürürlüğe girmemiş ve Şirket tarafından erken uygulanmaya başlanmamış yeni standartlar, yorumlar ve değişiklikler aşağıdaki gibidir. Şirket aksi belirtilmedikçe yeni standart ve yorumların yürürlüğe girmesinden sonra finansal tablolarını ve dipnotlarını etkileyecek gerekli değişiklikleri yapacaktır.

TFRS 10 ve TMS 28 (Değişiklikleri) Yatırımcı İşletmenin İştirak veya İş Ortaklığına Yaptığı Varlık Satışları veya Katkıları

KGK, özkaynak yöntemi ile ilgili devam eden araştırma projesi çıktılarına bağlı olarak değiştirilmek üzere, Aralık 2017'de TFRS 10 ve TMS 28'de yapılan söz konusu değişikliklerin geçerlilik tarihini süresiz olarak ertelemiştir. Ancak, erken uygulamaya halen izin vermektedir.

Söz konusu değişikliklerin Şirket'in finansal durumu ve performansı üzerinde önemli bir etkisi olmamıştır.

TFRS 17 Yeni Sigorta Sözleşmeleri Standardı

KGK Şubat 2019'da, sigorta sözleşmeleri için muhasebeleştirme ve ölçüm, sunum ve açıklamayı kapsayan kapsamlı yeni bir muhasebe standardı olan TFRS 17'yi yayımlamıştır. TFRS 17 hem sigorta sözleşmelerinden doğan yükümlülüklerin güncel bilanço değerleri ile ölçümünü hem de karın hizmetlerin sağlandığı dönem boyunca muhasebeleştirmesini sağlayan bir model getirmektedir. TFRS 17, 1 Ocak 2023 ve sonrasında başlayan yıllık hesap dönemleri için uygulanacaktır. Erken uygulamaya izin verilmektedir.

Söz konusu standart, değişiklik ve iyileştirmelerin Şirket'in finansal durumu ve performansı üzerindeki muhtemel etkileri değerlendirilmektedir.

TMS 1 (Değişiklikleri) Yükümlülüklerin Kısa veya Uzun Vadeli Olarak Sınıflandırılması

Ocak 2021 ve Ocak 2023'de KGK, yükümlülüklerin kısa ve uzun vadeli sınıflandırılmasına yönelik esasları belirlemek üzere TMS 1'de değişiklikler yapmıştır. Ocak 2023'de yapılan değişikliklere göre, işletmenin bir yükümlülüğü ödemeyi erteleme hakkı, raporlama döneminden sonraki bir tarihte kredi sözleşmesi şartlarına uygunluk sağlamasına bağlıysa, raporlama dönemi sonu itibarıyla söz konusu yükümlülüğü erteleme hakkı bulunmaktadır (raporlama dönemi sonunda ilgili şartlara uygunluk sağlamıyor olsa bile). Kredi sözleşmesinden doğan bir yükümlülük uzun vadeli olarak sınıflandırıldığında ve işletmenin ödemeyi erteleme hakkı 12 ay içinde kredi sözleşmesi şartlarına uygunluk sağlamasına bağlı olduğunda, Ocak 2023 değişiklikleri işletmelerin çeşitli açıklamalar yapmasını istemektedir. Bu açıklamalar kredi sözleşme şartları ve ilgili yükümlülükler hakkındaki bilgileri içermelidir. Ayrıca, söz konusu değişiklikler, sözleşme şartlarına uyumun raporlama tarihinde ya da sonraki bir tarihte test edilecek olmasına bakılmaksızın, uzun vadeli sınıflama için ödemeyi erteleme hakkının raporlama dönemi sonu itibarıyla bulunması gerektiğini açıklığa kavuşturmuştur. Değişikliklerde, ödemeyi raporlama döneminden sonraki en az on iki ay sonraya erteleme hakkını işletmenin kullanmama ihtimalinin yükümlülüğün sınıflandırılmasını etkilemeyeceği açıkça ifade edilmiştir. Değişiklikler 1 Ocak 2024 tarihinde ya da bu tarihten sonra başlayan yıllık hesap dönemleri için geçerlidir. Yapılan değişiklikler TMS 8'e göre geriye dönük olarak uygulanır. Erken uygulamaya izin verilmektedir. Ancak değişikliklerden herhangi birini erken uygulayan işletmenin diğer değişikliği de erken uygulaması zorunludur.

Söz konusu değişikliğin Şirket'in finansal durumu ve performansı üzerindeki etkileri değerlendirilmektedir.

2 Önemli muhasebe politikalarının özeti (devamı)

2.33 Yeni ve Revize Edilmiş Türkiye Finansal Raporlama Standartları (devamı)

ii) Yayınlanan ama yürürlüğe girmemiş ve erken uygulamaya konulmayan standartlar (devamı)

TMS 8 (Değişiklikleri) Muhasebe Tahminlerinin Tanımı

Ağustos 2021'de KGK, TMS 8'de "muhasebe tahminleri" için yeni bir tanım getiren değişiklikler yayınlamıştır. TMS 8 için yayınlanan değişiklikler, 1 Ocak 2023 tarihinde veya bu tarihten sonra başlayan yıllık hesap dönemleri için geçerlidir. Değişiklikler, muhasebe tahminlerindeki değişiklikler ile muhasebe politikalarındaki değişiklikler ve hataların düzeltilmesi arasındaki ayrıma açıklık getirmektedir. Ayrıca, değiştirilen standart, girdideki bir değişikliğin veya bir ölçüm tekniğindeki değişikliğin muhasebe tahmini üzerindeki etkilerinin, önceki dönem hatalarının düzeltilmesinden kaynaklanmıyorsa, muhasebe tahminlerindeki değişiklikler olduğuna açıklık getirmektedir. Muhasebe tahminindeki değişikliğin önceki tanımı, muhasebe tahminlerindeki değişikliklerin yeni bilgilerden veya yeni gelişmelerden kaynaklanabileceğini belirtmekteydi. Bu nedenle, bu tür değişiklikler hataların düzeltilmesi olarak değerlendirilmemektedir. Tanımın bu yönü KGK tarafından korunmuştur. Değişiklikler yürürlük tarihinde veya sonrasında meydana gelen muhasebe tahmini veya muhasebe politikası değişikliklerine uygulayacak olup erken uygulamaya izin verilmektedir.

Söz konusu değişikliğin Şirket'in finansal durumu ve performansı üzerindeki etkileri değerlendirilmektedir.

TMS 1 (Değişiklikleri) Muhasebe Politikalarının Açıklanması

Ağustos 2021'de KGK, TMS 1 için işletmelerin muhasebe politikası açıklamalarına önemlilik tahminlerini uygulamalarına yardımcı olmak adına rehberlik ve örnekler sağladığı değişiklikleri yayınlamıştır. TMS 1'de yayınlanan değişiklikler 1 Ocak 2023 tarihinde veya bu tarihten sonra başlayan yıllık hesap dönemleri için geçerlidir. TFRS'de "kayda değer" teriminin bir tanımının bulunmaması nedeniyle, KGK, muhasebe politikası bilgilerinin açıklanması bağlamında bu terimi "önemli" terimi ile değiştirmeye karar vermiştir. 'Önemli' TFRS'de tanımlanmış bir terimdir ve KGK'ya göre finansal tablo kullanıcıları tarafından büyük ölçüde anlaşılmaktadır. Muhasebe politikası bilgilerinin önemliliğini değerlendirirken, işletmelerin hem işlemlerin boyutunu, diğer olay veya koşulları hem de bunların niteliğini dikkate alması gerekir. Ayrıca işletmenin muhasebe politikası bilgilerinin önemli olarak değerlendirebileceği durumlara örnekler eklenmiştir.

Söz konusu değişikliğin Şirket'in finansal durumu ve performansı üzerindeki etkileri değerlendirilmektedir.

2 Önemli muhasebe politikalarının özeti (devamı)

2.33 Yeni ve Revize Edilmiş Türkiye Finansal Raporlama Standartları (devamı)

TMS 12 (Değişiklikleri) Tek Bir İşlemden Kaynaklanan Varlık ve Yükümlülüklerle İlişkin Ertelemiş Vergi

Ağustos 2021'de KGK, TMS 12'de ilk muhasebeleştirme istisnasının kapsamını daraltan ve böylece istisnanın eşit vergilendirilebilir ve indirilebilir geçici farklara neden olan işlemlere uygulanmamasını sağlayan değişiklikler yayınlamıştır. TMS 12'ye yapılan değişiklikler 1 Ocak 2023'te veya bu tarihten sonra başlayan yıllık hesap dönemleri için geçerlidir. Değişiklikler, bir yükümlülüğe ilişkin yapılan ödemelerin vergisel açıdan indirilebilir olduğu durumlarda, bu tür indirimlerin, finansal tablolarda muhasebeleştirilen yükümlülüğe (ve faiz giderine) ya da ilgili varlık bileşenine (ve faiz giderine) vergi amacıyla ilişkilendirilebilir olup olmadığının (geçerli vergi kanunu dikkate alındığında) bir muhakeme meselesi olduğuna açıklık getirmektedir. Bu muhakeme, varlık ve yükümlülüğün ilk defa finansal tablolara alınmasında herhangi bir geçici farkın olup olmadığının belirlenmesinde önemlidir. Değişiklikler karşılaştırmalı olarak sunulan en erken dönemin başlangıcında ya da sonrasında gerçekleşen işlemlere uygulanır. Ayrıca, karşılaştırmalı olarak sunulan en erken dönemin başlangıcında, kiralama ile hizmetten çekme, restorasyon ve benzeri yükümlülüklerle ilgili tüm indirilebilir ve vergilendirilebilir geçici farklar için ertelenmiş vergi varlığı (yeterli düzeyde vergiye tabi gelir olması koşuluyla) ve ertelenmiş vergi yükümlülüğü muhasebeleştirilir.

Söz konusu değişikliğin Şirket'in finansal durumu ve performansı üzerindeki etkileri değerlendirilmektedir.

TFRS 16 (Değişiklikleri) Satış ve Geri Kiralama İşlemlerinde Kira Yükümlülükleri

Ocak 2023'te KGK TFRS 16'ya yönelik değişiklikler yayınlamıştır. Söz konusu değişiklikler, elde kalan kullanım hakkıyla ilgili herhangi bir kazanç ya da zarar muhasebeleştirilmemesini sağlayacak şekilde, satıcı-kiracı tarafından satış ve geri kiralama işleminden doğan kira yükümlülüklerinin ölçümünde uygulanacak hükümleri belirlemektedir. Bu kapsamda, satıcı-kiracı satış ve geri kiralama işleminin fiilen başladığı tarihten sonra "Kira yükümlülüğünün sonraki ölçümü" başlığı altındaki TFRS 16 hükümlerini uygularken, elde kalan kullanım hakkıyla ilgili herhangi bir kazanç ya da zarar muhasebeleştirmeyecek şekilde "kira ödemeleri"ni ya da "revize edilmiş kira ödemeleri"ni belirleyecektir. Değişiklikler, geri kiralama ortaya çıkan kira yükümlülüklerinin ölçümüne yönelik spesifik bir hüküm içermemektedir. Söz konusu kira yükümlülüğünün ilk ölçümü, TFRS 16'da yer alan kira ödemeleri tanımına dahil edilenlerden farklı ödemelerin kira ödemesi olarak belirlenmesine neden olabilecektir. Satıcı-kiracının TMS 8'e göre güvenilir ve ihtiyaca uygun bilgi sağlayacak muhasebe politikası geliştirmesi ve uygulaması gerekecektir. Değişiklikler 1 Ocak 2024 tarihinde ya da bu tarihten sonra başlayan yıllık hesap dönemleri için geçerlidir. Erken uygulamaya izin verilmektedir. Satıcı-kiracı değişiklikleri TFRS 16'nın ilk uygulama tarihinden sonra girdiği satış ve geri kiralama işlemlerine TMS 8'e göre geriye dönük uygular.

Söz konusu değişikliğin Şirket'in finansal durumu ve performansı üzerindeki etkileri değerlendirilmektedir.

3 Önemli muhasebe tahminleri ve hükümleri

Bu bölümde verilen notlar, sigorta riski (**Not 4.1**) ve finansal riskin (**Not 4.2**) yönetimine ilişkin verilen açıklamalara ilave olarak sağlanmıştır.

Finansal tabloların hazırlanması, bilanço tarihleri itibarıyla raporlanan varlıklar ve yükümlülüklerin tutarlarını, şarta bağlı varlıkların ve yükümlülüklerin açıklanmasını ve hesap dönemi boyunca raporlanan gelir ve giderlerin tutarlarını etkileyebilecek tahmin ve varsayımların kullanılmasını gerektirmektedir. Muhasebe değerlendirme, tahmin ve varsayımları, geçmiş tecrübe ve diğer faktörler ile o günün koşullarıyla gelecekteki olaylar hakkında makul beklentiler dikkate alınarak değerlendirilir. Bu değerlendirme ve tahminler, yöntemin mevcut olaylar ve işlemlere ilişkin en iyi bilgilere dayanmasına rağmen, fiili sonuçlar varsayımlarından farklılık gösterebilir.

Finansal tabloların hazırlanmasında Şirket yönetiminin, raporlanan varlık ve yükümlülük tutarlarını etkileyebilecek, bilanço tarihi itibarıyla vukuu muhtemel yükümlülük ve taahhütleri ve raporlama dönemi itibarıyla gelir ve gider tutarlarını belirleyen varsayımlar ve tahminler yapması gerekmektedir. Gerçekleşmiş sonuçlar tahminlerden farklı olabilmektedir. Tahminler düzenli olarak gözden geçirilmekte, gerekli düzeltmeler yapılmakta ve gerçekleştikleri dönemde gelir tablosuna yansıtılmaktadırlar.

Özellikle, ilişikteki finansal tablolarda sunulan tutarlar üzerinde en fazla etkisi olan, önemli tahminlerdeki belirsizliklere ve kritik olan yorumlara ait bilgiler aşağıdaki notlarda açıklanmıştır:

Not 4.1 - Sigorta riskinin yönetimi

Not 4.2 - Finansal riskin yönetimi

Not 10 - Reasürans varlıkları / borçları

Not 12 - Krediler ve alacaklar

Not 17 - Sigorta yükümlülükleri ve reasürans varlıkları

Not 21 - Ertelenmiş vergiler

Not 23 - Diğer yükümlülükler ve masraf karşılıkları

FİNANSAL TABLOLAR

COFACE SİGORTA ANONİM ŞİRKETİ
31 ARALIK 2022 TARİHİ İTİBARIYLA FİNANSAL TABLOLARA İLİŞKİN DİPNOTLAR
(Tüm tutarlar Türk Lirası (TL) olarak gösterilmiştir)

4. Sigorta ve finansal riskin yönetimi

4.1 Sigorta riskinin yönetimi

Sigorta sözleşmelerine ilişkin risk, sigorta konusu olayın gerçekleşmesi ihtimali ve bu olaydan kaynaklanacak olan hasar tutarının bilinmiyor olmasıdır. Sigorta sözleşmelerinin doğası gereği, söz konusu risk rastlantısaldır ve dolayısıyla tam olarak tahmin edilemez.

Fiyatlandırma ve karşılık ayırma metotlarına ihtimal teorisinin uygulandığı bir poliçe portföyünde, Şirket'in sigorta sözleşmeleriyle ilgili olarak maruz kaldığı temel risk, ödenen hasar ve tazminatların sigortacılık karşılıklarının kayıtlı değerlerinin üstünde gerçekleşmesidir. Şirket poliçe yazma stratejisini, kabul edilen sigorta risklerinin tipine ve oluşan hasarlara göre belirlemektedir.

Şirket söz konusu riskleri, şekillendirmiş olduğu poliçe yazma stratejisi ve tarafı olduğu reasürans anlaşmaları ile yönetmektedir.

Sigorta riskinin (sigorta edilen azami tutar) dağılımı aşağıda özetlenmiştir:

	31 Aralık 2022	31 Aralık 2021
Yurtiçi kredi riski	12,939,786,748	7,160,067,272
Yurtdışı ihracat riski	12,816,242,444	5,624,983,001
Toplam	25,756,029,192	12,785,050,273

Şirket bünyesinde risk yönetimi, hasar bölümü ve risk komitesi tarafından yürütülmektedir. Hasar takibi, hasar bölümüne haftalık olarak hazırladığı hasar raporu vasıtasıyla yapılır. Risk komitesi Genel Müdür'ün başkanlığında; Satış, Müşteri İlişkileri ve Pazarlama Bölüm Yöneticisi, Mali İşler Genel Müdür Yardımcısı, Kredi Değerlendirme ve Risk Analiz Birim Yöneticisi, İstihbarat, Hasar ve Tahsilat Birim Yöneticileri, İç Kontrol, Uyum, Operasyonel Risk ve Hukuk Bölüm Yöneticisi, İç Denetim Bölüm Yöneticisi katılımıyla iki haftada bir toplanır. Risk komitesinde o haftaya ilişkin hasar durumu ve yıllar bazında genel hasar prim oranı takip edilir. Alınması gereken tedbirler dosya bazında takip edilerek karara bağlanır. Eğer gerekiyorsa ilgili karar Yönetim Kurulu'na sunulur, Risk Komitesi notları ana ortaklığın ilgili bölümlerine de raporlanır.

Sigorta riskini yönetmede en yaygın yöntem reasürans sözleşmesi yapmaktır, fakat reasürans sözleşmesi yoluyla sigorta riskinin devredilmesi, ilk sigorta yapan olarak Şirket'in yükümlülüğünü ortadan kaldırmamaktadır.

2014 yılına kadar Şirket risklerini Compagnie Française d'Assurance pour le Commerce Extérieur SA (Fransa) ile yaptığı "Stop-Loss" reasürans tretesi vasıtasıyla koruma altına almaktaydı. 2014 ve 2015 ilgili iş yıllarında yazılan primlerin %40'ı, 2016 - 2022 iş yıllarında yazılan primlerin ise %50'si Quota Share reasürans tretesi ile Compagnie Française d'Assurance pour le Commerce Extérieur SA (Fransa)'ya devredilmektedir, Şirket üzerinde kalan %50 ise Stop-Loss ve Excess of Loss reasürans treteleri ile koruma altına alınmıştır.

Compagnie Française d'Assurance pour le Commerce Extérieur SA'ya ait son kredi derecelendirme notları da aşağıdaki tabloda gösterilmektedir;

Compagnie Française d'Assurance pour le Commerce Extérieur SA

Derecelendirme kuruluşu	Derecelendirme	Görünüm	Tarih
Moody's	A2	Durağan	Ekim 2022
Fitch	AA-	Durağan	Nisan 2021

4 Sigorta ve finansal riskin yönetimi (devamı)

4.2 Finansal riskin yönetimi

Giriş ve genel açıklamalar

Bu not, aşağıda belirtilenlerin her biri için Şirket'in maruz kaldığı riskleri, Şirket'in bu doğrultuda risklerini yönetmek ve ölçmek için uyguladığı politika ve prosedürlerini ve amaçlarını, ve sermaye yönetimi ile ilgili bilgileri göstermektedir. Şirket finansal araçların kullanımından kaynaklanan aşağıdaki risklere maruz kalmaktadır:

- Kredi riski
- Likidite riski
- Piyasa riski

Risk yönetim yapısının tesis edilmesi ve gözetimindeki tüm sorumluluk Yönetim Kurulu'ndadır. Yönetim Kurulu risk yönetim sisteminin etkinliğini Şirket'in iç denetim bölümü aracılığıyla yürütmektedir.

Şirket'in risk yönetim politikaları; Şirket'in karşılaştığı riskleri tanımlamak ve analiz etmek, risk limitlerini ve kontrolleri belirlemek, riskleri ve belirlenen limitlere uyumu izlemek için tesis edilmiştir. Risk yönetim politikaları ve sistemleri, piyasa koşullarındaki ve sunulan ürün ve servislerdeki değişiklikleri yansıtacak şekilde düzenli bir şekilde gözden geçirilir. Şirket, eğitim ve yönetim standartları ve prosedürleri ile bütün çalışanlarının kendi görev ve sorumluluklarını anladığı, disipline edilmiş ve yapıcı bir kontrol çevresi geliştirmeyi amaçlamaktadır.

Kredi riski

Kredi riski en basit şekilde karşı tarafın üzerinde mutabık kalınan sözleşme şartlarına uygun olarak yükümlülüklerini yerine getirememe olasılığı olarak tanımlanır. Şirket'in kredi riskine maruz kaldığı başlıca bilanço kalemleri aşağıdaki gibidir:

- Bankalar
- Sigortalılardan prim alacakları
- Aracılardan alacaklar
- Reasürörlerden ödenen hasarlarla ilgili alacaklar
- İlişkili taraflardan alacaklar
- Diğer alacaklar

FİNANSAL TABLOLAR

COFACE SİGORTA ANONİM ŞİRKETİ
31 ARALIK 2022 TARİHİ İTİBARIYLA FİNANSAL TABLOLARA İLİŞKİN DİPNOTLAR
(Tüm tutarlar Türk Lirası (TL) olarak gösterilmiştir)

4 Sigorta ve finansal riskin yönetimi (devamı)

4.2 Finansal riskin yönetimi (devamı)

Kredi riski (devamı)

Kredi riskine maruz varlıkların defter değerleri aşağıdaki tabloda gösterilmiştir.

	31 Aralık 2022	31 Aralık 2021
Esas faaliyetlerden alacaklar (Not 12)	247,279,109	134,401,366
Bankalar (Not 14)	216,874,957	131,208,718
Gelir tahakkukları (Not 17)	6,404,160	2,741,432
İlişkili taraflardan alacaklar (Not 12 ve Not 45)	3,118,874	6,537,164
Personelden alacaklar	1,215,694	639,813
İş avansları	249,790	162,217
Diğer alacaklar	102,470	125,809
Toplam	475,245,054	275,816,519

31 Aralık 2022 ve 31 Aralık 2021 tarihleri itibarıyla, esas faaliyetlerden alacakların yaşlandırması aşağıdaki gibidir:

	31 Aralık 2021		31 Aralık 2021	
	Brüt tutar	Ayrılan karşılık	Brüt tutar	Ayrılan karşılık
Vadesi gelmemiş alacaklar	204,263,664	-	116,972,705	-
Vadesi 0-30 gün gecikmiş alacaklar	12,018,170	-	7,595,590	-
Vadesi 31-60 gün gecikmiş alacaklar	6,675,635	-	3,223,903	-
Vadesi 61-180 gün gecikmiş alacaklar	4,969,665	-	2,312,627	-
Vadesi 181-365 gün gecikmiş alacaklar	762,234	(296,063)	605,219	(229,143)
Vadesi 1 yıldan fazla gecikmiş alacaklar	691,988	548,917)	308,430	(185,476)
Protestolu rücu alacak senetleri	122,617	(122,617)	122,617	(122,617)
Esas faaliyetlerden kaynaklanan rücu alacaklar(*)	33,469,262	(14,726,529)	21,904,150	(18,106,639)
Toplam	262,973,235	(15,694,126)	153,045,241	(18,643,875)

(*) Şirket Türkiye Cumhuriyeti Hazine ve Maliye Bakanlığı'nın 20 Eylül 2010 tarihli "Rücu ve Sovtaj Gelirlerine İlişkin 2015/06 sayılı Genelgesi uyarınca 33,469,262 TL (31 Aralık 2021 : 21,904,150 TL) tutarındaki rücu alacağını tahakkuk ettirmiş ve bu alacaklara ilişkin 14,726,529 TL (31 Aralık 2021 : 18,106,639 TL) tutarında alacak karşılığı ayırmış olup, diğer teknik gelirler altında muhasebeleştirilmiştir.

	31 Aralık 2022	31 Aralık 2021
Dönem başı sigortacılık faaliyetlerinden alacaklar karşılığı	18,643,875	17,916,563
Dönem içinde yapılan rücu tahsilatları	(10,014,416)	(8,849,666)
Dönem içinde rücu alacakları için ayrılan şüpheli alacaklar karşılıkları	6,634,306	9,854,951
Dönem içinde sigortacılık faaliyetlerinden (iptal edilen) / alacaklar karşılığı	430,361	(277,973)
Dönem sonu sigortacılık faaliyetlerinden alacaklar karşılığı	15,694,126	18,643,875

Likidite riski

Likidite riski, Şirket'in belirli yükümlülüklerinden kaynaklanan yükümlülüklerini yerine getirmekte güçlük yaşaması riskidir.

Likidite riskinin yönetimi

Şirket likidite riskinden korunmak amacıyla varlık ve yükümlülükler arasında vade uyumunun sağlanması gözetilmekte, ortaya çıkabilecek likidite ihtiyacının eksiksiz bir biçimde sağlanabilmesi amacıyla likit değerler muhafaza edilmektedir.

4 Sigorta ve finansal riskin yönetimi (devamı)

4.2 Finansal riskin yönetimi (devamı)

Likidite riski (devamı)

Likidite riskinin yönetimi (devamı)

Belirli varlık ve yükümlülüklerin cari dönemde kalan vade dağılımları:

31 Aralık 2022	Defter değeri	1 aya kadar	1 – 3 ay	3 – 6 ay	6 – 12 ay	1 yıldan uzun
Varlıklar						
Nakit ve nakit benzeri varlıklar	216,875,179	216,875,179	-	-	-	-
Esas faaliyetlerden alacaklar	247,729,109	66,088,953	52,776,295	22,595,449	83,827,756	21,990,656
İlişkili taraflardan alacaklar	3,118,874	3,118,874	-	-	-	-
Gelir tahakkukları	6,404,160	6,404,160	-	-	-	-
Diğer cari varlıklar	249,790	249,790	-	-	-	-
Personelden alacaklar	1,215,694	1,215,694	-	-	-	-
Diğer alacaklar	102,470	102,470	-	-	-	-
Toplam aktifler	475,245,276	294,055,120	52,776,295	22,595,449	83,827,756	21,990,656
Yükümlülükler						
Esas faaliyetlerden borçlar	15,240,271	15,240,271	-	-	-	-
Muallak hasar karşılıkları	58,712,475	18,475,835	13,809,857	20,065,486	6,361,297	-
Ödenecek vergi ve benzeri diğer yükümlülükler ile karşılıkları	12,057,390	-	12,057,390	-	-	-
İlişkili taraflara borçlar	6,298,979	6,298,979	-	-	-	-
Diğer risklere ilişkin karşılıklar	8,556,093	-	4,548,269	832,586	-	3,175,238
Finansal borçlar	15,463,883	213,563	431,998	623,276	840,350	13,354,696
Diğer borçlar	607,523	607,523	-	-	-	-
Toplam pasifler	116,936,614	40,836,171	30,847,514	21,521,348	7,201,647	16,529,934

Belirli varlık ve yükümlülüklerin önceki dönemde kalan vade dağılımları:

31 Aralık 2021	Defter değeri	1 aya kadar	1 – 3 ay	3 – 6 ay	6 – 12 ay	1 yıldan uzun
Varlıklar						
Nakit ve nakit benzeri varlıklar	131,209,290	131,209,290	-	-	-	-
Esas faaliyetlerden alacaklar	134,401,366	32,108,281	24,925,866	10,142,139	49,436,706	17,788,374
İlişkili taraflardan alacaklar	6,537,164	6,537,164	-	-	-	-
Gelir tahakkukları	2,741,432	2,741,432	-	-	-	-
Diğer cari varlıklar	162,217	162,217	-	-	-	-
Personelden alacaklar	639,813	639,813	-	-	-	-
Diğer alacaklar	125,809	125,809	-	-	-	-
Toplam aktifler	275,817,091	173,524,006	24,925,866	10,142,139	49,436,706	17,788,374
Yükümlülükler						
Esas faaliyetlerden borçlar	25,866,731	25,866,731	-	-	-	-
Muallak hasar karşılıkları	18,244,003	12,470,892	2,029,721	3,003,926	739,464	-
Ödenecek vergi ve benzeri diğer yükümlülükler ile karşılıkları	13,228,166	-	13,228,166	-	-	-
İlişkili taraflara borçlar	1,333,804	1,333,804	-	-	-	-
Diğer risklere ilişkin karşılıklar	3,371,366	-	1,105,775	702,376	-	1,563,215
Finansal borçlar	10,138,001	271,029	207,235	77,388	583,402	8,998,947
Diğer borçlar	331,732	331,732	-	-	-	-
Toplam pasifler	72,513,803	40,274,188	16,570,897	3,783,690	1,322,866	10,562,162

FİNANSAL TABLOLAR

COFACE SİGORTA ANONİM ŞİRKETİ
31 ARALIK 2022 TARİHİ İTİBARIYLA FİNANSAL TABLOLARA İLİŞKİN DİPNOTLAR
(Tüm tutarlar Türk Lirası (TL) olarak gösterilmiştir)

4 Sigorta ve finansal riskin yönetimi (devamı)

4.2 Finansal riskin yönetimi (devamı)

Piyasa riski

Piyasa riski, faiz oranı ve döviz kurları gibi piyasa fiyatlarında olabilecek değişikliklerin Şirket'in gelirini veya elinde bulundurduğu finansal araçların değerini etkileme riskidir. Piyasa riski yönetiminin amacı, risk kârlılığının optimize edilerek piyasa riski tutarının kabul edilebilir parametrelerde kontrol edilebilmesidir.

Kur riski

Şirket döviz dayalı yapılan sigortacılık ve reasürans faaliyetleri sebebiyle kur riskine maruz kalmaktadır. Yabancı para işlemlerden doğan kur farkı gelirleri ve giderleri işlemin yapıldığı dönemde kayıtlara intikal ettirilmiştir. Dönem sonlarında, yabancı para aktif ve pasif hesapların bakiyeleri, dönem sonu T.C. Merkez Bankası döviz alış kurlarından evalüasyona tabi tutularak TL'ye çevrilmiş ve oluşan kur farkları kambiyo işlemleri kârı veya zararı olarak kayıtlara yansıtılmıştır.

Şirket'in cari dönemde maruz kaldığı kur riskine ilişkin detaylar aşağıdaki tabloda verilmiştir:

31 Aralık 2022	ABD Doları	Avro	Diğer	Toplam
Varlıklar:				
Nakit ve nakit benzeri varlıklar	37,729,151	42,032,439	-	79,761,590
Esas faaliyetlerden alacaklar	83,576,673	73,645,931	-	157,222,604
İlişkili taraflardan alacaklar	1,223,431	-	-	1,223,431
Diğer cari varlıklar	31,196	31,985	-	63,181
Toplam yabancı para varlıklar	122,560,451	115,710,355	-	238,270,806
Yükümlülükler:				
Muallak hasar karşılıkları (*)	36,308,656	37,149,568	-	73,458,224
Esas faaliyetlerden borçlar	4,569,171	-	30,999	4,600,170
İlişkili taraflara borçlar	21,230	4,604,157	-	4,625,387
Diğer çeşitli borçlar	-	75,079,310	172,124	75,251,434
Toplam yabancı para yükümlülükler	40,899,057	116,833,035	203,123	157,935,215
Bilanço pozisyonu	81,661,394	(1,122,680)	(203,123)	80,335,591
Net pozisyon	81,661,394	(1,122,680)	(203,123)	80,335,591

(*) 31 Aralık 2022 itibarıyla muallak hasar karşılıkları bilançoda iskonto edilmiş ve reasürans payı düşülmüş, net tutarları ile gösterilmekte olup, kur riski tablosunda brüt tutarları ile gösterilmiştir.

Şirket'in önceki dönemde maruz kaldığı kur riskine ilişkin detaylar aşağıdaki tabloda verilmiştir:

31 Aralık 2021	ABD Doları	Avro	Diğer	Toplam
Varlıklar:				
Nakit ve nakit benzeri varlıklar	14,333,160	17,801,055	-	32,134,215
Esas faaliyetlerden alacaklar	49,380,627	49,287,492	-	98,668,119
İlişkili taraflardan alacaklar	872,117	2,791,736	-	3,663,853
Diğer cari varlıklar	22,238	24,232	-	46,470
Toplam yabancı para varlıklar	64,608,142	69,904,515	-	134,512,657
Yükümlülükler:				
Muallak hasar karşılıkları (*)	15,825,593	12,707,136	-	28,532,729
Esas faaliyetlerden borçlar	4,310,920	-	24,765	4,335,685
İlişkili taraflara borçlar	12,103	-	-	12,103
Diğer çeşitli borçlar	-	28,443,966	137,510	28,581,476
Toplam yabancı para yükümlülükler	20,148,616	41,151,102	162,275	61,461,993
Bilanço pozisyonu	44,459,526	28,753,413	(162,275)	73,050,664
Net pozisyon	44,459,526	28,753,413	(162,275)	73,050,664

(*) 31 Aralık 2021 tarihleri itibarıyla muallak hasar karşılıkları bilançoda iskonto edilmiş ve reasürans payı düşülmüş, net tutarları ile gösterilmekte olup, kur riski tablosunda brüt tutarları ile gösterilmiştir.

4 Sigorta ve finansal riskin yönetimi (devamı)

4.2 Finansal riskin yönetimi (devamı)

Piyasa riski (devamı)

Kur riski (devamı)

Yukarıdaki tablonun değerlendirilebilmesi amacıyla ilgili yabancı para tutarlarının TL karşılıkları gösterilmiştir. Yabancı para muallak hasar karşılıkları TCMB efektif satış kurları, diğer bilanço kalemleri ise TCMB döviz alış üzerinden değerlemeye tabi tutulmuşlardır.

31 Aralık 2022 ve 31 Aralık 2021 tarihleri itibarıyla yabancı para bakiyelerin çevriminde kullanılan kurlar aşağıdaki gibidir:

31 Aralık 2022	İngiliz Sterlini	ABD Doları	Avro
Bilanço kalemlerinin çevriminde kullanılan döviz kurları	22,4892	18,6983	19,9349
Muallak hasar karşılıklarının çevriminde kullanılan döviz kurları	22,6065	18,7320	19,9708
31 Aralık 2021	İngiliz Sterlini	ABD Doları	Avro
Bilanço kalemlerinin çevriminde kullanılan döviz kurları	17,9667	13,3290	15,0867
Muallak hasar karşılıklarının çevriminde kullanılan döviz kurları	17,5440	13,0009	14,7088

Maruz kalınan kur riski

TL'nin aşağıdaki para birimlerine karşılık %20 (2021: %20) değer kaybı dolayısıyla 31 Aralık 2022 tarihinde sona eren yıllarda özkaynaklarda ve gelir tablosunda (vergi etkisi hariç) oluşacak değişim aşağıdaki tabloda gösterilmiştir. Bu analiz tüm diğer değişkenlerin, özellikle faiz oranlarının, sabit kaldığı varsayımıyla hazırlanmıştır. TL'nin %20 (2021: %20) değer kazanması durumunda etki ters yönde olacaktır.

	31 Aralık 2022		31 Aralık 2021	
	Gelir tablosu	Özkaynak (*)	Gelir tablosu	Özkaynak (*)
ABD Doları	16,332,279	16,332,279	8,891,905	8,891,905
Avro	(224,536)	(224,536)	5,750,683	5,750,683
GBP	(40,625)	(40,625)	(32,455)	(32,455)
Toplam, net	16,067,118	16,067,118	14,610,133	14,610,133

(*) Özkaynak etkisi, TL'nin ilgili yabancı para birimlerine karşı %20'lik (2021: %20) değer kaybından dolayı oluşacak gelir tablosu etkisini de içermektedir.

Maruz kalınan faiz oranı riski

Alım-satım amaçlı olmayan portföylerin maruz kaldığı temel risk, piyasa faiz oranlarındaki değişim sonucu, gelecek nakit akımlarında meydana gelecek dalgalanma ve finansal varlıkların gerçeğe uygun değerlerindeki azalma sonucu oluşacak zarardır. Faiz oranı riskinin yönetimi faiz oranı aralığının izlenmesi ve yeniden fiyatlandırma bantları için önceden onaylanmış limitlerin belirlenmesi ile yapılmaktadır. Şirket'in alım-satım veya satılmaya hazır olarak sınıflanmış bir finansal varlığı ve değişken faizli finansal varlık veya yükümlülüğü olmadığından dolayı maruz kalınan bir faiz riski bulunmamaktadır.

31 Aralık 2022 ve 31 Aralık 2021 tarihleri itibarıyla, Şirket'in faiz getirili ve faiz götürülü finansal varlık ve yükümlülüklerinin faiz profili aşağıdaki tabloda detaylandırılmıştır:

	31 Aralık 2022	31 Aralık 2021
Sabit faizli finansal varlık ve yükümlülükler:		
Bankalar vadeli mevduatı (Not 14)	174,563,463	104,284,422
Finansal borçlar	15,463,883	10,138,001

FİNANSAL TABLOLAR

COFACE SİGORTA ANONİM ŞİRKETİ
31 ARALIK 2022 TARİHİ İTİBARIYLA FİNANSAL TABLOLARA İLİŞKİN DİPNOTLAR
(Tüm tutarlar Türk Lirası (TL) olarak gösterilmiştir)

4 Sigorta ve finansal riskin yönetimi (*devamı*)

4.2 Finansal riskin yönetimi (*devamı*)

Piyasa riski (*devamı*)

Gerçeğe uygun değer gösterimi

Finansal araçların tahmini piyasa değerleri, elde bulunan piyasa verileri kullanılarak ve eğer mümkünse uygun değerlendirme yöntemleri kullanılarak belirlenmektedir.

Şirket yönetimi finansal varlık ve yükümlülüklerin makul değerlerinin, kayıtlı değerlerinden önemli ölçüde farklı olmadığını tahmin etmektedir.

Gerçeğe uygun değer ile ölçüme ilişkin sınıflandırma

"TFRS 7 - *Finansal Araçlar: Açıklama*" standardı finansal tablolarda gerçeğe uygun değerleri üzerinden ölçülerek gösterilen finansal araçların gerçeğe uygun değerlerinin belirlenmesinde kullanılan verilerin önemini yansıtan bir sıra dahilinde sınıflandırılarak gösterilmesini gerektirmektedir. Bu sınıflandırma esas olarak söz konusu verilerin gözlemlenebilir nitelikte olup olmamasına dayanmaktadır. Gözlemlenebilir nitelikteki veriler, bağımsız kaynaklardan edinilen piyasa verilerinin kullanılması; gözlemlenebilir nitelikte olmayan veriler ise Şirket'in piyasa tahmin ve varsayımlarının kullanılması anlamına gelmektedir. Bu şekilde bir ayırım, genel olarak aşağıdaki sınıflamaları ortaya çıkarmaktadır.

1'inci Seviye: Özdeş varlıklar ya da borçlar için aktif piyasalardaki kayıtlı (düzeltilmemiş) fiyatlar;

2'nci Seviye: 1 inci sırada yer alan kayıtlı fiyatlar dışında kalan ve varlıklar ya da borçlar açısından doğrudan (fiyatlar aracılığıyla) ya da dolaylı olarak (fiyatlardan türetilmek suretiyle) gözlemlenebilir nitelikteki veriler;

3'üncü Seviye: Varlık ya da borçlara ilişkin olarak gözlemlenebilir piyasa verilerine dayanmayan veriler (gözlemlenebilir nitelikte olmayan veriler).

Sınıflandırma, kullanılabilir olması durumunda gözlemlenebilir nitelikteki piyasa verilerinin kullanılmasını gerektirmektedir.

Şirket'in 31 Aralık 2022 ve 31 Aralık 2021 tarihleri itibarıyla gerçeğe uygun değerleri üzerinden ölçülen finansal yükümlülüğü bulunmamaktadır.

4 Sigorta ve finansal riskin yönetimi (devamı)

4.2 Finansal riskin yönetimi (devamı)

Sermaye yönetimi

Şirketin başlıca sermaye yönetim politikaları aşağıda belirtilmiştir:

- Türkiye Cumhuriyeti Hazine ve Maliye Bakanlığı tarafından belirlenen sermaye yeterliliği şartlarına uymak
- Şirket'in sürekliliğini sağlayarak hissedarlara ve paydaşlara devamlı getiri sağlamak
- Sigorta poliçelerinin fiyatlamasını, alınan sigorta risk düzeyi ile orantılı belirleyerek, hissedarlara yeterli getirinin sağlanması

Türkiye Cumhuriyeti Hazine ve Maliye Bakanlığı tarafından 19 Ocak 2008 tarih ve 26761 sayılı Resmi Gazete'de yayımlanan "Sigorta ve Reasürans ile Emeklilik Şirketlerinin Sermaye Yeterliliklerinin Ölçülmesine ve Değerlendirilmesine İlişkin Yönetmelik" uyarınca 31 Aralık 2022 tarihi itibarıyla Şirket tarafından yapılan hesaplamalarda gerekli özsermaye tutarı 141,103,783 TL (31 Aralık 2021: 80,905,272TL) olarak belirlenmiştir. 31 Aralık 2022 tarihi itibarıyla yukarıda adı geçen Yönetmelik uyarınca Şirket özsermayesi 256,763,166 TL olup, yönetmelik uyarınca hesaplanan gerekli özsermaye tutarının üzerindedir.

Finansal varlıklardan kaynaklanan kazanç ve kayıplar

	31 Aralık 2022	31 Aralık 2021
<i>Gelir tablosunda muhasebeleştirilen finansal kazanç ve kayıplar:</i>		
Kambiyo kârları	125,651,486	111,431,464
Banka mevduatlarından elde edilen faiz gelirleri	24,737,627	12,528,453
Yatırım gelirleri	150,389,113	123,959,917
Kambiyo zararları	(70,091,386)	(61,236,325)
Yatırım yönetim giderleri	(1,732,839)	(1,376,805)
Yatırım giderleri	(71,824,225)	(62,613,130)
Yatırım gelirleri, net	78,564,888	61,346,787
<i>Özkaynaklarda muhasebeleştirilen kazanç ve kayıplar:</i>		
	-	

5 Bölüm bilgileri

Bir bölüm, Şirket'in ürün veya hizmet üretimiyle (faaliyet bölümleri) ilişkili ayrılabilen bir parçası ya da ürün ve hizmetlerin üretildiği risk ve faydaların diğer bölümlerden ayırt edilebildiği ekonomik çevredir (coğrafi bölüm).

Faaliyet alanı bölümleri

Şirket raporlama dönemi itibarıyla sadece tek bir raporlanabilir bölüm olarak takip edilen kredi branşında faaliyetlerini sürdürdüğünden faaliyet alanı bölümlerine göre raporlama sunulmamıştır.

Coğrafi bölümlere göre raporlama

Şirket'in faaliyet gösterdiği ana coğrafi alan Türkiye olduğu için coğrafi bölümlere göre raporlama sunulmamıştır.

FİNANSAL TABLOLAR

COFACE SİGORTA ANONİM ŞİRKETİ
31 ARALIK 2022 TARİHİ İTİBARIYLA FİNANSAL TABLOLARA İLİŞKİN DİPNOTLAR
(Tüm tutarlar Türk Lirası (TL) olarak gösterilmiştir)

6 Maddi duran varlıklar

1 Ocak - 31 Aralık 2022 tarihleri arasındaki maddi duran varlık hareketleri aşağıdaki gibidir:

	1 Ocak 2022	Girişler	Çıkışlar	31 Aralık 2022
Maliyet:				
Demirbaş ve tesisatlar	1,723,991	792,611	(6,979)	2,509,623
Diğer maddi varlıklar (özel maliyet bedelleri dahil)	2,551,883	-	-	2,551,883
Varlık kullanım hakları	9,883,884	5,338,714	(130,751)	15,091,847
	14,159,758	6,131,325	(137,730)	20,153,353
Birikmiş amortisman:				
Demirbaş ve tesisatlar	1,008,953	336,193	(6,979)	1,338,167
Diğer maddi varlıklar (özel maliyet bedelleri dahil)	215,168	255,188	-	470,356
Varlık kullanım hakları	1,715,520	1,922,965	(130,751)	3,507,734
	2,939,641	2,514,346	(137,730)	5,316,257
Net defter değeri	11,220,117			14,837,096

1 Ocak - 31 Aralık 2021 tarihleri arasındaki maddi duran varlık hareketleri aşağıdaki gibidir:

	1 Ocak 2021	Girişler	Çıkışlar	31 Aralık 2021
Maliyet:				
Demirbaş ve tesisatlar	1,458,005	316,625	(50,639)	1,723,991
Diğer maddi varlıklar (özel maliyet bedelleri dahil)	511,317	2,551,883	(511,317)	2,551,883
Varlık kullanım hakları	2,788,796	8,774,151	(1,679,063)	9,883,884
	4,758,118	11,642,659	(2,241,019)	14,159,758
Birikmiş amortisman:				
Demirbaş ve tesisatlar	765,736	293,856	(50,639)	1,008,953
Diğer maddi varlıklar (özel maliyet bedelleri dahil)	487,550	238,935	(511,317)	215,168
Varlık kullanım hakları	1,523,002	1,522,160	(1,329,642)	1,715,520
	2,776,288	2,054,951	(1,891,598)	2,939,641
Net defter değeri	1,981,830			11,220,117

7 Yatırım amaçlı gayrimenkuller

31 Aralık 2022 ve 31 Aralık 2021 tarihleri itibarıyla, Şirket'in yatırım amaçlı gayrimenkülü bulunmamaktadır.

8 Maddi olmayan duran varlıklar

1 Ocak - 31 Aralık 2022 tarihleri arasındaki maddi olmayan duran varlık hareketleri aşağıdaki gibidir:

	1 Ocak 2022	Girişler	Çıkışlar	31 Aralık 2022
Maliyet:				
Bilgisayar yazılımları	4,255,610	1,052,164	-	5,307,774
	4,255,610	1,052,164	-	5,307,774
Birikmiş itfa payları:				
Bilgisayar yazılımları	3,286,621	705,067	-	3,991,688
	3,286,621	705,067	-	3,991,688
Net defter değeri	968,989			1,316,086

8 Maddi olmayan duran varlıklar (devamı)

1 Ocak - 31 Aralık 2021 tarihleri arasındaki maddi olmayan duran varlık hareketleri aşağıdaki gibidir:

	1 Ocak 2021	Girişler	Çıkışlar	31 Aralık 2021
Maliyet:				
Bilgisayar yazılımları	3,689,679	565,931	-	4,255,610
	3,689,679	565,931	-	4,255,610
Birikmiş itfa payları:				
Bilgisayar yazılımları	2,721,042	565,579	-	3,286,621
	2,721,042	565,579	-	3,286,621
Net defter değeri	968,637			968,989

9 İştiraklerdeki yatırımlar

Bulunmamaktadır.

10 Reasürans varlıkları/borçları

Şirket'in sedan işletme sıfatıyla mevcut reasürans anlaşmaları gereği reasürans varlıkları ve yükümlülükleri aşağıdaki tabloda detaylı olarak gösterilmiştir:

Reasürans varlıkları	31 Aralık 2022	31 Aralık 2021
Muallak tazminat karşılığındaki reasürör payı (Not 17)	41,006,081	11,517,124
Kazanılmamış primler karşılığındaki reasürör payı (Not 17)	99,169,942	54,821,237
Toplam	140,176,023	66,338,362

Reasürans varlıkları ile ilgili muhasebeleştirilen değer düşüklüğü bulunmamaktadır.

Reasürans borçları	31 Aralık 2022	31 Aralık 2021
Ertelenmiş komisyon gelirleri (Not 19)	60,026,468	22,436,852
Reasüröre borçlar	-	15,068,197
Toplam	60,026,468	37,505,049

Şirket'in reasürans sözleşmeleri gereği gelir tablosunda muhasebeleştirilmiş kazanç ve kayıplar aşağıdaki tabloda gösterilmiştir:

	31 Aralık 2022	31 Aralık 2021
Dönem içerisinde reasüröre devredilen primler (Not 17)	(188,805,207)	(104,094,498)
Dönem başı kazanılmamış primler karşılığında reasürör payı (Not 17)	(54,821,237)	(30,990,962)
Dönem sonu kazanılmamış primler karşılığında reasürör payı (Not 17)	99,169,942	54,821,237
Kazanılan primlerde reasürör payı	(144,456,502)	(80,264,223)
Dönem içerisinde reasürörlerden tahakkuk eden komisyon gelirleri	61,445,468	36,891,248
Dönem başı ertelenmiş komisyon gelirleri (Not 19)	22,436,852	14,805,250
Dönem sonu ertelenmiş komisyon gelirleri (Not 19)	(60,026,468)	(22,436,852)
Reasürans komisyon giderleri "Ödenen Stop-Loss tretesi komisyonları"	24,509,402	1,010,238
Reasürans komisyonları (Not 32)	48,365,254	30,269,884
Dönem içerisinde reasüröre devredilen hasarlar (Not 17)	(44,689,302)	(4,822,429)
Dönem başı muallak tazminat karşılığında reasürör payı (Not 17)	(11,517,124)	(12,791,936)
Dönem sonu muallak tazminat karşılığında reasürör payı (Not 17)	41,006,081	11,517,124
Hasarlardaki reasürör payı (Not 17)	(15,200,345)	(6,097,241)
Toplam, net	(111,291,593)	(56,091,580)

FİNANSAL TABLOLAR

COFACE SİGORTA ANONİM ŞİRKETİ
31 ARALIK 2022 TARİHİ İTİBARIYLA FİNANSAL TABLOLARA İLİŞKİN DİPNOTLAR
(Tüm tutarlar Türk Lirası (TL) olarak gösterilmiştir)

11 Finansal varlıklar

31 Aralık 2022 ve 31 Aralık 2021 tarihleri itibarıyla, Şirket'in alım-satım amaçlı, satılmaya hazır ve vadeye kadar elde tutulacak olarak sınıflandırdığı finansal varlıkları bulunmamaktadır.

Şirket'in ilişkili kuruluşları tarafından çıkarılmış finansal varlıkları bulunmamaktadır.

Dönem içerisinde Şirket tarafından ihraç edilen veya daha önce ihraç edilmiş olup dönem içerisinde itfa edilen borçlanmayı temsil eden menkul kıymet bulunmamaktadır.

12 Krediler ve alacaklar

Şirket'in 31 Aralık 2022 ve 31 Aralık 2021 tarihleri itibarıyla esas faaliyetlerden alacaklar hesabının detayı aşağıdaki gibidir:

	31 Aralık 2022	31 Aralık 2021
Esas faaliyetlerden alacaklar (Not 4.2)	247,279,109	134,401,366
Diğer ilişkili taraflardan alacaklar (Not 4.2 ve Not 45)	3,118,874	6,537,164
Toplam	250,397,983	140,938,530
Kısa vadeli alacaklar	22,407,327	123,150,156
Uzun vadeli alacaklar	21,990,656	17,788,374
Toplam	250,397,983	140,938,530

	31 Aralık 2022	31 Aralık 2021
Sigortalılardan alacaklar	216,110,907	124,807,210
Rücu ve sovtaj alacakları	33,469,262	21,904,150
Reasürans faaliyetleri sonucu sigorta şirketlerinden alacaklar	12,425,469	5,796,645
Esas faaliyetlerden kaynaklanan şüpheli alacaklar	844,980	414,619
Protestolu rücu alacak senetleri	122,617	122,617
Toplam sigortacılık faaliyetlerinden alacaklar	262,973,235	153,045,241
Rücu ve sovtaj alacak karşılığı (Not 4.2)	(14,726,529)	(18,106,639)
Esas faaliyetlerden kaynaklanan şüpheli alacaklar karşılığı (Not 4.2)	(844,980)	(414,619)
Protestolu rücu alacak senetleri karşılığı (Not 4.2)	(122,617)	(122,617)
Esas faaliyetlerden alacaklar, net	247,279,109	134,401,366

Vadesi gelmiş bulunan ve henüz vadesi gelmeyen alacaklar için ayrılan şüpheli alacak tutarları

a) Kanuni ve idari takipteki alacaklar (vadesi gelmiş): 844,980 TL (31 Aralık 2021: 414,619 TL).

b) Prim alacak karşılıkları (vadesi gelmiş): Bulunmamaktadır (31 Aralık 2021: Bulunmamaktadır).

c) Rücu alacak karşılıkları (vadesi gelmiş): 14,726,529 TL (31 Aralık 2021: 18,106,639 TL).

İşletmenin ortaklar, iştirakler ve bağlı ortaklıklarla olan alacak ve borç ilişkisi **Not 45**'te detaylı olarak verilmiştir.

Yabancı paralarla temsil edilen ve kur garantisi olmayan alacak ve borçlar ile aktifte mevcut yabancı paraların ayrı ayrı tutarları ve TL'ye dönüştürme kurları **Not 4.2**'de verilmiştir.

13 Türev finansal araçlar

Şirket'in, 31 Aralık 2022 ve 31 Aralık 2021 tarihleri itibarıyla vadeli döviz alım satım işlemi bulunmamaktadır.

1 Ocak - 31 Aralık 2022 döneminde gerçeğe uygun değeriyle değerlemesi yapılan türev finansal aracı bulunmadığı için ilişikteki finansal tablolara türev işlemler sonucunda oluşan zarar / kar kaydedilmemiştir.

14 Nakit ve nakit benzeri varlıklar

31 Aralık 2022 ve 31 Aralık 2021 tarihleri itibarıyla nakit ve nakit benzeri varlıkların detayı aşağıdaki gibidir:

	31 Aralık 2022		31 Aralık 2021	
	Dönem sonu	Dönem başı	Dönem sonu	Dönem başı
Kasa	22	22	22	22
Bankalar (Not 4.2)	216,874,957	131,208,718	131,208,718	97,032,243
Diğer nakit ve nakit benzeri varlıklar	200	550	550	550
	216,875,179	131,209,290	131,209,290	97,032,815
Bloke edilmiş tutarlar (Not 17)	(45,000,000)	(22,100,000)	(22,100,000)	(17,200,000)
Bankalar reeskontu	(826,046)	(623,100)	(623,100)	(373,958)
Nakit akış tablosundaki nakit ve nakit benzerlerinin mevcudu (*)	171,049,133	108,486,190	108,486,190	79,458,857

(*) 31 Aralık 2021 tarihi itibarıyla, Şirket'in sigortacılık faaliyetleri gereği SEDDK lehine bloke olarak tutulan bankalar mevduatının tutarı 45,000,000 TL'dir (31 Aralık 2021: 22,100,000 TL).

31 Aralık 2022 ve 31 Aralık 2021 tarihleri itibarıyla bankalar hesabının detayı aşağıdaki gibidir:

	31 Aralık 2022	31 Aralık 2021
Yabancı para bankalar mevduatı		
-vadeli (Not 4.2)	37,490,112	5,238,299
-vadesiz	42,271,478	26,895,917
TL bankalar mevduatı		
-vadeli (Not 4.2)	137,073,351	99,046,123
-vadesiz	40,016	28,379
Bankalar	216,874,957	131,208,718

Vadeli mevduatlar bir aydan kısa vadeli TL, ve ABD Doları bazında banka plasmanlarından oluşmakta olup, toplam 137,073,351 TL tutarındaki vadeli mevduata uygulanan faiz oranı %12.0 - %24.00, toplam 2.005.000 ABD Doları mevduata uygulanan faiz oranı %0.01 (31 Aralık 2021: 99,046,123 TL tutarındaki vadeli mevduata uygulanan faiz oranı %16.5 - %24.10, toplam 393,000 ABD Doları mevduata uygulanan faiz oranı %0.01)'dir.

FİNANSAL TABLOLAR

COFACE SİGORTA ANONİM ŞİRKETİ
31 ARALIK 2022 TARİHİ İTİBARIYLA FİNANSAL TABLOLARA İLİŞKİN DİPNOTLAR
(Tüm tutarlar Türk Lirası (TL) olarak gösterilmiştir)

15 Özsermaye

31 Aralık 2022 tarihi itibarıyla Şirket'in kayıtlı sermayesi 25.318.359 TL (31 Aralık 2021: 25.318.359 TL) olup Şirket'in sermayesi, ihraç edilmiş ve her biri 1 TL nominal değerinde 25.318.359 adet (31 Aralık 2021: 25.318.359 adet) hisseden meydana gelmiştir.

Sermayeyi temsil eden hisse senetleri A ve B gruplarına bölünmüş olup söz konusu hisseler eşit oy hakkı ve kâr payı hakkına sahiptir.

Şirket'in sermayesinde doğrudan veya dolaylı hakimiyeti söz konusu olan sermaye grubu %99,99 pay ile Compagnie Française d'Assurance pour le Commerce Extérieur SA (Coface SA)'dır.

Yasal yedekler

Türk Ticaret Kanunu'na göre yasal yedek akçeler; birinci ve ikinci tertip yasal yedek akçelerden oluşmaktadır. Birinci tertip yasal yedek akçeler, Şirket sermayesinin %20'sine ulaşıncaya kadar, kanuni dönem karının %5'i oranında ayrılmaktadır. İkinci tertip yasal yedek akçeler, şirket sermayesinin %5'ini aşan tüm kar payı dağıtımlarının %10'u oranında ayrılmaktadır. Birinci ve ikinci yasal yedek akçeler, toplam sermayenin %50'sini aşmadığı sürece dağıtılamazlar; ancak ihtiyari yedek akçelerin tükenmesi halinde zararların karşılanmasında kullanılabilirler.

Şirket, 6 Aralık 2022 tarihli Olağan Genel Kurul kararı ile 2021 yılı faaliyetlerinden elde edilmiş dönem karından 9.233.769 TL tutarında yasal yedek akçe ayırdıktan sonra 7.300.000 TL'yi pay sahiplerine nakit kar payı olarak dağıtmıştır. (31 Aralık 2021: Şirket, 15 Eylül 2021 tarihli Olağan Genel Kurul kararı ile 2020 yılı faaliyetlerinden elde edilmiş dönem karından 4.099.842 TL tutarında yasal yedek akçe ayırdıktan sonra 23.751.765 TL'yi pay sahiplerine nakit kar payı olarak dağıtmıştır).

Yasal yedeklere ilişkin hareket tablosu aşağıdaki gibidir:

	31 Aralık 2022	31 Aralık 2021
Dönem başındaki yasal yedekler	6,544,741	2,444,899
Kârdan ve olağanüstü yedeklerden transfer	9,233,769	4,099,842
Dönem sonundaki yasal yedekler	15,778,510	6,544,741

16 Diğer yedekler ve isteğe bağlı katılımın sermaye bileşeni

Bulunmamaktadır (31 Aralık 2021: Bulunmamaktadır).

17 Sigorta yükümlülükleri ve reasürans varlıkları

Şirket'in 31 Aralık 2022 ve 31 Aralık 2021 tarihleri itibarıyla, teknik karşılıklarının detayı aşağıdaki gibidir:

	31 Aralık 2022	31 Aralık 2021
Brüt kazanılmamış primler karşılığı	198,339,885	109,642,473
Brüt kazanılmamış primler karşılığında reasürör payı (Not 10)	(99,169,942)	(54,821,237)
Kazanılmamış primler karşılığı, net	99,169,943	54,821,236
Brüt muallak tazminat karşılığı	99,178,556	29,761,127
Muallak tazminat karşılığında reasürör payı (Not 10)	(41,006,081)	(11,517,124)
Muallak tazminat karşılığı, net	58,712,475	18,244,003
Dengeleme karşılığı, net	70,000,346	46,078,242
Toplam teknik karşılıklar, net	227,882,764	119,143,481
Kısa vadeli	139,966,296	51,356,638
Orta ve uzun vadeli	87,916,468	67,786,843
Toplam teknik karşılıklar, net	227,882,764	119,143,481

31 Aralık 2022 tarihi itibarıyla, sigorta yükümlülükleri ve reasürans varlıklarının hareket tablosu aşağıdaki gibidir:

Kazanılmamış primler karşılığı	1 Ocak – 31 Aralık 2022		
	Brüt	Reasürör payı	Net
Dönem başı kazanılmamış primler karşılığı (Not 10)	109,642,473	(54,821,237)	54,821,236
Dönem içerisinde yazılan primler (Not 10)	375,361,957	(188,805,207)	186,556,750
Dönem içerisinde kazanılan primler (Not 10)	(286,664,545)	144,456,502	(142,208,043)
Dönem sonu kazanılmamış primler karşılığı	198,339,885	(99,169,942)	99,169,943

Muallak tazminat karşılığı	1 Ocak – 31 Aralık 2022		
	Brüt	Reasürör payı	Net
Dönem başı muallak tazminat karşılığı	29,761,127	(11,517,124)	18,244,003
Dönem içerisinde bildirim yapılan hasarlar ve dönem başı muallak tazminat karşılığına ilişkin tahminlerdeki değişiklikler	99,661,981	(44,689,302)	54,972,679
Dönem içinde ödenen hasarlar	(29,704,552)	15,200,345	(14,504,207)
Dönem sonu muallak tazminat karşılığı	99,718,556	(41,006,081)	58,712,475

FİNANSAL TABLOLAR

COFACE SİGORTA ANONİM ŞİRKETİ
31 ARALIK 2022 TARİHİ İTİBARIYLA FİNANSAL TABLOLARA İLİŞKİN DİPNOTLAR
(Tüm tutarlar Türk Lirası (TL) olarak gösterilmiştir)

17 Sigorta yükümlülükleri ve reasürans varlıkları (devamı)

31 Aralık 2021 tarihi itibarıyla, sigorta yükümlülükleri ve reasürans varlıklarının hareket tablosu aşağıdaki gibidir:

Kazanılmamış primler karşılığı	1 Ocak – 31 Aralık 2021		
	Brüt	Reasürör payı	Net
Dönem başı kazanılmamış primler karşılığı (Not 10)	61,981,924	(30,990,962)	30,990,962
Dönem içerisinde yazılan primler (Not 10)	207,324,950	(104,094,498)	103,230,452
Dönem içerisinde kazanılan primler (Not 10)	(159,664,401)	80,264,223	(79,400,178)
Dönem sonu kazanılmamış primler karşılığı	(109,642,473)	(54,821,237)	54,821,236

Muallak tazminat karşılığı	1 Ocak – 31 Aralık 2021		
	Brüt	Reasürör payı	Net
Dönem başı muallak tazminat karşılığı	31,844,206	(12,791,936)	19,052,270
Dönem içerisinde bildiri yapılan hasarlar ve dönem başı muallak tazminat karşılığına ilişkin tahminlerdeki değişiklikler	10,283,174	(4,822,429)	5,460,745
Dönem içinde ödenen hasarlar	(12,366,253)	6,097,241	(6,269,012)
Dönem sonu muallak tazminat karşılığı	29,761,127	(11,517,124)	18,244,003

Hasarların gelişimi tablosu

Muallak hasar ve tazminat karşılığının tahmin edilmesinde kullanılan ana varsayım Şirket'in geçmiş dönemlerdeki hasar gelişim tecrübesidir. Hukuk kararları veya yasalardaki değişiklikler gibi dış faktörlerin muallak tazminat karşılığını nasıl etkileyeceğinin belirlenmesinde, Şirket yönetimi kendi hükümlerini kullanmaktadır. Yasal değişiklikler ve tahmin etme sürecindeki belirsizlikler gibi bazı tahminlerin duyarlılığı ölçülebilir değildir. Ayrıca, hasarın meydana geldiği zamanla ödemenin yapıldığı zaman arasındaki uzun süren gecikmeler, raporlama dönemi sonu itibarıyla muallak tazminat karşılığının kesin olarak belirlenebilmesini engellemektedir. Dolayısıyla, toplam yükümlülükler, müteakip yaşanan gelişmelere bağlı olarak değişebilmekte ve toplam yükümlülüklerin tekrar tahmin edilmesi sonucu oluşan farklar daha sonraki dönemlerde finansal tablolara yansımaktadır.

Sigorta yükümlülüklerinin gelişimi, Şirket'in toplam hasar yükümlülüklerini tahmin etmedeki performansını ölçmeye olanak sağlamaktadır. Aşağıdaki tabloların üst kısımlarında gösterilen rakamlar, hasarların meydana geldiği yıllardan itibaren, Şirket'in hasarlarla ilgili toplam tahminlerinin müteakip yıllardaki değişimini göstermektedir. Tabloların alt kısmında gösterilen rakamlar ise toplam yükümlülüklerin, finansal tablolarda gösterilen muallak tazminat karşılıkları ile mutabakatını vermektedir.

17 Sigorta yükümlülükleri ve reasürans varlıkları (devamı)

31 Aralık 2022							
	2017	2018	2019	2020	2021	2022	Toplam
Hasar yılı	10,572,719	29,974,318	18,940,454	13,578,696	11,718,771	54,975,339	139,760,297
1 yıl sonra	2,565,265	4,896,641	6,913,776	3,336,080	3,859,302	-	21,571,064
2 yıl sonra	779,760	2,906,142	8,766,511	1,131,661	-	-	13,584,074
3 yıl sonra	666,880	2,456,983	11,609,532	-	-	-	14,733,395
4 yıl sonra	1,620,848	2,580,216	-	-	-	-	4,201,064
5 yıl sonra	643,992	-	-	-	-	-	643,992
Hasarların cari tahmini	17,538,338	61,620,672	33,207,155	21,825,908	20,073,865	24,485,275	178,751,214
Bugüne kadar yapılan toplam ödemeler	(12,830,193)	(45,078,679)	(24,292,735)	(15,966,770)	(14,685,061)	(17,912,233)	(130,765,671)
Tahakkuk eden muallak tazminatlar	4,708,145	16,541,993	8,914,420	5,859,138	5,388,804	6,573,042	47,985,543
Raporlanmayan muallak tazminatlar	-	-	-	-	-	51,733,013	51,733,013
Dönem sonu finansal tablolarda gösterilen toplam brüt muallak tazminat karşılığı							99,718,556

31 Aralık 2021							
	2016	2017	2018	2019	2020	2021	Toplam
Hasar yılı	20,635,738	10,572,719	10,572,719	18,940,454	13,578,696	11,718,771	86,019,097
1 yıl sonra	2,779,805	2,565,265	2,565,265	6,913,776	3,336,080	-	18,160,190
2 yıl sonra	2,518,686	779,760	779,760	8,766,511	-	-	12,844,716
3 yıl sonra	1,900,283	666,880	666,880	-	-	-	3,234,042
4 yıl sonra	1,892,203	1,620,848	1,620,848	-	-	-	5,133,900
5 yıl sonra	1,708,658	-	-	-	-	-	1,708,658
Hasarların cari tahmini	52,145,104	15,287,630	53,805,811	27,226,836	18,557,245	3,090,877	170,113,504
Bugüne kadar yapılan toplam ödemeler	(43,500,302)	(12,753,193)	(44,885,691)	(22,713,074)	(15,480,758)	(2,578,460)	(141,911,478)
Tahakkuk eden muallak tazminatlar	8,644,802	2,534,437	8,920,120	4,513,762	3,076,487	512,417	28,202,026
Raporlanmayan muallak tazminatlar	-	-	-	-	-	1,559,101	1,559,101
Dönem sonu finansal tablolarda gösterilen toplam brüt muallak tazminat karşılığı							29,761,127

Şirket'in hayat ve hayat dışı dallar için tesis etmesi gereken teminat tutarları ile varlıklar itibarıyla hayat ve hayat dışı dallara göre tesis edilmiş teminat tutarları

	31 Aralık 2022			31 Aralık 2021		
	Tesis edilmesi gereken (**)	Tesis edilen (*)	Defter değeri	Tesis edilmesi gereken (**)	Tesis edilen (*)	Defter değeri
Hayat dışı:						
Bankalar mevduatı (Not 14)	47,034,594	45,000,000	45,000,000	26,968,424	22,100,000	22,100,000
Toplam	47,034,594	45,000,000	45,000,000	26,968,424	22,100,000	22,100,000

(*) "Sigorta ve Reasürans Şirketleri ile Emeklilik Şirketlerinin Mali Bünyelerine İlişkin Yönetmelik'in teminatların değerlemesini düzenleyen 6'ncı maddesi uyarınca bankalar hesabı içerisinde gösterilen 45,000,00 TL (31 Aralık 2021: 22,100,000 TL) tutarındaki vadeli mevduat bloke olarak tutulmaktadır. 31 Aralık 2022 tarihi itibarıyla 2,034,594 TL teminat açığı bulunmaktadır. Şirket teminat açığını 28 Şubat 2023 tarihinde teminat artırımı yaparak kapatmıştır.

(**) Sigorta ve Reasürans Şirketleri ile Emeklilik Şirketlerinin Mali Bünyelerine İlişkin Yönetmelik'in teminatların tesisi ve serbest bırakılmasını düzenleyen 7'nci maddesi uyarınca sigorta şirketleri ile hayat ve ferdi kaza branşında faaliyet gösteren emeklilik şirketleri teminatlarını, sermaye yeterliliği hesaplama dönemlerini takip eden iki ay içerisinde tesis etmek zorundadır, "Sigorta ve Reasürans ile Emeklilik Şirketlerinin Sermaye Yeterliliklerinin Ölçülmesine ve Değerlendirilmesine İlişkin Yönetmelik" uyarınca şirketler sermaye yeterliliği tablosunu Haziran ve Aralık dönemleri olmak üzere yılda iki defa hazırlar ve 2 ay içinde SEDDK'ya gönderirler.

FİNANSAL TABLOLAR

COFACE SİGORTA ANONİM ŞİRKETİ
31 ARALIK 2022 TARİHİ İTİBARIYLA FİNANSAL TABLOLARA İLİŞKİN DİPNOTLAR
(Tüm tutarlar Türk Lirası (TL) olarak gösterilmiştir)

17 Sigorta yükümlülükleri ve reasürans varlıkları (devamı)

Ertelenmiş üretim giderleri

Şirket, poliçe üretimi ile ilgili araçlara ödenen komisyonlarının ertesi dönemlere sarkan kısmını “gelecek aylara ait giderler” ve “gelecek yıllara ait giderler” hesabı içerisinde aktifleştirilmektedir. Finansal tablolarda gösterilen 39,378,451 TL (31 Aralık 2021: 20,690,885 TL) tutarındaki gelecek aylara ait giderler, gelecek yıllara ait giderler ve gelir tahakkukları, 32,333,686 TL (31 Aralık 2021: 17,520,515 TL) tutarında ertelenmiş üretim komisyonları ve üretim giderlerinden, 6,404,160 TL gelir tahakkuklarından, 640,605 TL diğer peşin ödenen giderlerden oluşmaktadır (31 Aralık 2021: 2,741,432 TL ve 428,938 TL).

31 Aralık 2022 ve 31 Aralık 2021 tarihleri itibarıyla ertelenmiş üretim giderlerinin hareketi aşağıdaki gibidir:

	31 Aralık 2022	31 Aralık 2021
Dönem başındaki ertelenmiş üretim komisyonları	17,520,515	10,133,485
Dönem içinde tahakkuk eden araçlara komisyonlar	57,526,580	28,101,456
Dönem içinde giderleşen komisyonlar (Not 32)	(42,713,409)	(20,714,426)
Dönem sonu ertelenmiş üretim komisyonları	32,333,686	17,520,515

Bireysel emeklilik sözleşmeleri

Bulunmamaktadır.

18 Yatırım anlaşması yükümlülükleri

Bulunmamaktadır.

19 Ticari ve diğer borçlar, ertelenmiş gelirler

	31 Aralık 2022	31 Aralık 2021
Ertelenmiş komisyon gelirleri (Not 10)	60,026,468	22,436,852
Finansal borçlar (Not 20)	15,463,883	10,138,001
Sigortacılık faaliyetlerinden borçlar	15,240,271	10,798,534
Gider tahakkukları	15,042,305	6,834,341
Ödenecek vergi ve benzeri yükümlülükler ile karşılıkları	12,057,390	13,228,164
İlişkili taraflara borçlar	6,197,896	1,309,620
Diğer borçlar (*)	607,523	331,732
Personele borçlar	101,083	24,184
Reasürans faaliyetlerinden borçlar	-	15,068,197
Toplam	124,736,819	80,169,625
Kısa vadeli borçlar	111,382,123	71,170,678
Uzun vadeli borçlar	13,354,696	8,998,947
Toplam	124,736,819	80,169,625

(*) 31 Aralık 2022 ve 31 Aralık 2021 tarihleri itibarıyla diğer borçlar, dışarıdan sağlanan fayda ve hizmetler için yapılacak olan ödemelerden oluşmaktadır.

31 Aralık 2022 ve 31 Aralık 2021 tarihleri itibarıyla esas faaliyetlerden borçlar hesabının detayı aşağıdaki gibidir:

	31 Aralık 2022	31 Aralık 2021
Acente, broker ve araçlara borçlar	7,007,532	6,557,765
Sigortalılara borçlar (Ödenmesi kesinleşen hasarlar)	4,504,061	1,834,021
Sigorta şirketlerine borçlar	3,728,678	2,406,748
Reasürans faaliyetleri sonucu reasürans şirketlerine borçlar	-	15,068,197
Esas faaliyetlerden borçlar	15,240,271	25,866,731

20 Finansal borçlar

Şirket'in 31 Aralık 2022 tarihi itibarıyla finansal borcu 15,463,883 TL'dir (31 Aralık 2021: 10,138,001 TL).

21 Ertelenmiş vergiler

31 Aralık 2022 ve 31 Aralık 2021 tarihleri itibarıyla ertelenmiş vergi varlık ve yükümlülüklerini doğuran kalemler aşağıdaki gibidir:

	31 Aralık 2022 Ertelenmiş vergi Varlığı/ (Yükümlülüğü)	31 Aralık 2021 Ertelenmiş vergi Varlığı/ (Yükümlülüğü)
Dengeleme karşılığı	17,500,087	9,215,648
Şüpheli alacak karşılığı	211,245	95,362
Kıdem tazminatı karşılığı	793,810	312,643
İzin karşılığı	208,147	140,475
Bonus karşılığı	1,137,067	254,328
Sabit kıymet	(53,830)	(13,658)
TFRS 16	471,464	392,232
Aktüeryal kayıp/kazanç	2,858	2,286
Alacak ve borçlar reeskontu	(689,578)	14,866
Diğer	3,796,741	197,539
Ertelenmiş vergi varlığı, net	23,378,011	10,611,721

31 Aralık 2022 ve 31 Aralık 2021 tarihleri itibarıyla sona eren dönem içindeki ertelenmiş vergi aktifleri/ (pasiflerinin) hareketi aşağıda verilmiştir:

Ertelenmiş vergi varlığı hareketleri:	31 Aralık 2022	31 Aralık 2021
1 Ocak itibarıyla açılış bakiyesi	10,611,721	8,143,197
Gelir Tablosu altında muhasebeleştirilen	12,766,290	2,468,524
Dönem sonu itibarıyla kapanış bakiyesi	23,378,011	10,611,721

22 Emeklilik sosyal yardım yükümlülükleri

Bulunmamaktadır (31 Aralık 2021: Bulunmamaktadır).

FİNANSAL TABLOLAR

COFACE SİGORTA ANONİM ŞİRKETİ
31 ARALIK 2022 TARİHİ İTİBARIYLA FİNANSAL TABLOLARA İLİŞKİN DİPNOTLAR
(Tüm tutarlar Türk Lirası (TL) olarak gösterilmiştir)

23 Diğer yükümlülükler ve masraf karşılıkları

31 Aralık 2022 ve 31 Aralık 2021 tarihleri itibarıyla diğer riskler için ayrılan karşılıkların detayı aşağıdaki gibidir:

	31 Aralık 2022	31 Aralık 2021
Kıdem tazminatı karşılığı	3,175,238	1,563,215
Personel prim karşılığı	4,548,269	1,105,775
Kullanılmayan izinler için ayrılan karşılıklar	832,586	702,376
Maliyet giderleri karşılığı	5,380,855	1,808,151
Diğer riskler için ayrılan karşılıkların toplamı	8,556,093	3,371,366

Kıdem tazminatı karşılığının dönem içindeki hareketi aşağıdaki gibidir:

	1 Ocak - 31 Aralık 2022	1 Ocak - 31 Aralık 2021
Dönem başı kıdem tazminatı karşılığı	1,563,215	1,001,637
Hizmet maliyeti	1,883,308	514,448
Faiz maliyeti	63,223	75,755
Dönem içindeki ödemeler	(334,508)	(28,625)
Dönem sonu kıdem tazminatı karşılığı	3,175,238	1,563,215

24 Net sigorta prim geliri

Net sigorta prim gelirleri ilişikteki gelir tablosunda detaylandırılmıştır.

25 Aidat (ücret) gelirleri

Bulunmamaktadır (31 Aralık 2021: Bulunmamaktadır).

26 Yatırım gelirleri

Yukarıda "Finansal risk yönetimi" notunda (**Not 4.2**) gösterilmiştir.

27 Finansal varlıkların net tahakkuk gelirleri

Yukarıda "Finansal risk yönetimi" notunda (**Not 4.2**) gösterilmiştir.

28 Gerçeğe uygun değer farkı kâr veya zarara yansıtılan aktifler

Yukarıda "Finansal risk yönetimi" notunda (**Not 4.2**) gösterilmiştir.

29 Sigorta hak ve talepler

	1 Ocak - 31 Aralık 2022	1 Ocak - 31 Aralık 2021
Kazanılmamış primler karşılığında değişim, reasürör payı düşülmüş olarak	(44,348,707)	(23,830,275)
Dengeleme karşılığındaki değişim, reasürör payı düşülmüş olarak	(23,922,104)	(13,149,589)
Ödenen hasarlar, reasürör payı düşülmüş olarak	(14,504,207)	(6,269,012)
Muallak tazminatlar karşılığında değişim, reasürör payı düşülmüş olarak	(40,468,472)	808,266
Toplam	(123,243,490)	(42,440,610)

30 Yatırım sözleşmeleri hakları

Bulunmamaktadır (31 Aralık 2021: Bulunmamaktadır).

31 Zaruri diğer giderler

Giderlerin Şirket içindeki niteliklerine veya işlevlerine dayanan gruplama aşağıda **Not 32**'de verilmiştir.

32 Gider çeşitleri

31 Aralık 2021 ve 31 Aralık 2020 tarihlerinde sona eren hesap dönemlerine ilişkin faaliyet giderlerinin detayı aşağıdaki gibidir:

	1 Ocak- 31 Aralık 2022	1 Ocak- 31 Aralık 2021
Çalışanlara sağlanan fayda giderleri (Not 33)	(26,697,063)	(14,636,048)
Reasürans komisyonları (Stop-Loss ve Excess of Loss) (Not 10)	48,365,254	30,269,884
Komisyon giderleri (Not 17)	(42,713,409)	(20,714,426)
Danışmanlık gideri	(18,564,695)	(13,978,763)
Bilgi edinme gideri	(12,239,574)	(219,077)
Bilgi işlem giderleri	(11,176,182)	(5,333,625)
Vergi, resim ve harçlar	(1,395,077)	(1,721,437)
Kira ve aidat gideri	(1,328,595)	(984,329)
Departman gideri	(887,808)	(574,475)
Ulaşım giderleri	(746,778)	(449,957)
Temsil ve ağırlama gideri	(316,708)	(110,069)
Avukat, mahkeme ve noter gideri	(190,377)	(153,975)
Tanıtım ve halkla ilişkiler giderleri	(163,091)	(289,720)
Haberleşme giderleri	(98,016)	(64,474)
Matbu evrak, kırtasiye ve büro giderleri	(74,380)	(37,150)
Eğitim ve seminer gideri	(7,102)	(79,874)
Cogeri giderleri	-	(8,122,666)
Diğer faaliyet giderleri	(1,481,927)	(941,188)
Toplam	(69,715,528)	(38,141,369)

33 Çalışanlara sağlanan fayda giderleri

31 Aralık 2022 ve 31 Aralık 2021 tarihlerinde sona eren hesap dönemlerine ilişkin ait çalışanlara sağlanan fayda giderlerinin detayı aşağıdaki gibidir:

	1 Ocak- 31 Aralık 2022	1 Ocak- 31 Aralık 2021
Maaş ve ücretler	(13,893,913)	(6,392,139)
Personel vergi kesintisi	(4,063,687)	(2,773,531)
Sosyal güvenlik primleri işveren payı	(2,392,116)	(1,505,539)
SSK işçi payı	(2,142,934)	(1,396,948)
Kıdem ödemesi	(334,508)	-
Diğer yan haklar	(3,869,905)	(2,567,891)
Toplam çalışanlara sağlanan fayda giderleri (Not 32)	(26,697,063)	(14,636,048)

34 Finansal maliyetler

Dönemin tüm finansman giderleri yukarıda "Finansal Risk Yönetimi" notunda (**Not 4.2**) gösterilmiştir, Üretim maliyetine veya sabit varlıkların maliyetine verilen finansman gideri bulunmamaktadır.

FİNANSAL TABLOLAR

COFACE SİGORTA ANONİM ŞİRKETİ
31 ARALIK 2022 TARİHİ İTİBARIYLA FİNANSAL TABLOLARA İLİŞKİN DİPNOTLAR
(Tüm tutarlar Türk Lirası (TL) olarak gösterilmiştir)

35 Gelir vergileri

Finansal tablolarda gösterilen gelir vergisi giderlerini oluşturan kalemler aşağıdaki gibidir:

	31 Aralık 2022	31 Aralık 2021
Kurumlar vergisi karşılık gideri	(33,954,998)	(26,699,909)
Hesaplanan kurumlar vergisi karşılık gideri	(33,954,998)	(26,699,909)
Ertelenmiş vergi geliri	12,766,290	2,468,524
Gelir tablosuna yansıyan toplam gelir vergisi geliri/(gideri)	(21,188,708)	(24,231,385)

31 Aralık 2022 ve 31 Aralık 2021 tarihleri itibarıyla, Şirket'in finansal tablolarında oluşan vergi öncesi faaliyet karı üzerinden yasal vergi oranı ile hesaplanan gelir vergisi karşılığı ile Şirket'in etkin vergi oranı ile hesaplanan fiili gelir vergisi karşılığı arasındaki mutabakatı aşağıdaki tabloda detaylandırılmıştır:

	31 Aralık 2022	31 Aralık 2021
Vergi öncesi kâr	101,280,972	89,448,602
Yasal vergi oranına göre gelir vergisi karşılığı	(25,320,243)	(22,362,151)
Kanunen kabul edilmeyen giderler	(430,392)	(1,869,234)
Vergi oranındaki değişiklik etkisi	2,689,991	-
Diğer	1,871,936	-
Gelir tablosuna yansıyan toplam gelir vergisi gideri	(21,188,708)	(24,231,385)

Şirket'in 31 Aralık 2022 tarihi itibarıyla peşin ödenen vergisi 33,954,998 TL (31 Aralık 2021: 16,493,914 TL) dir.

	31 Aralık 2022	31 Aralık 2021
Cari kurumlar vergisi karşılığı	(33,954,998)	(26,699,909)
Eksi: Peşin ödenen vergiler ve kesintiler	33,954,998	16,493,914
Toplam vergi yükümlülüğü	-	(10,205,995)

36 Net kur değişim gelirleri

Yukarıda "Finansal risk yönetimi" notunda **(Not 4.2)** gösterilmiştir.

37 Hisse başına kazanç/(zarar)

TMS 33 "Hisse Başına Kazanç" standardına göre, hisse senetleri borsada işlem görmeyen işletmeler hisse başına kazanç açıklamak zorunda değildirler, Şirket'in hisseleri borsada işlem görmediğinden dolayı, ekli finansal tablolarda hisse başına kazanç/zarar hesaplanmamıştır.

38 Hisse başı kâr payı

Bulunmamaktadır (31 Aralık 2021: Bulunmamaktadır).

39 Faaliyetlerden yaratılan nakit

Esas faaliyetlerden kaynaklanan nakit akımları ilişikteki nakit akış tablolarında gösterilmiştir.

40 Hisse senedine dönüştürülebilir tahvil

Bulunmamaktadır (31 Aralık 2021: Bulunmamaktadır).

41 Paraya çevrilebilir imtiyazlı hisse senetleri

Bulunmamaktadır (31 Aralık 2021: Bulunmamaktadır).

42 Riskler

Normal faaliyetleri içerisinde Şirket, ağırlıklı olarak sigortacılık faaliyetlerinden kaynaklanmak üzere çok sayıda hukuki anlaşmazlıklar, davalar ve tazminat davaları ile karşı karşıya kalabilir.

31 Aralık 2022 tarihi itibarıyla, Şirket'in davacı olduğu tüm davaların Şirket lehine sonuçlanması halinde brüt olarak 278,766,112 TL (31 Aralık 2021: 285,877,386 TL) rücu tahsilatı beklenmektedir.

31 Aralık 2022 tarihi itibarıyla, Şirket'in vadeli döviz alım taahhüdü bulunmamaktadır.

43 Taahhütler

Şirket'in faaliyetleri gereği hayat ve hayat dışı sigorta branşlarında vermiş olduğu teminatların detayı 17 - Sigorta yükümlülükleri ve reasürans varlıkları notunda verilmiştir.

Şirket'in bilgisayar programı ve yazılımına ilişkin bakım ve kiralama giderlerine ait ödeme planı bulunmamaktadır.

44 İşletme birleşmeleri

Bulunmamaktadır (31 Aralık 2021: Bulunmamaktadır).

FİNANSAL TABLOLAR

COFACE SİGORTA ANONİM ŞİRKETİ
31 ARALIK 2022 TARİHİ İTİBARIYLA FİNANSAL TABLOLARA İLİŞKİN DİPNOTLAR
(Tüm tutarlar Türk Lirası (TL) olarak gösterilmiştir)

45 Diğer ilişkili taraflarla işlemler

Şirket'in sermayesinde doğrudan veya dolaylı hakimiyeti söz konusu olan sermaye grubu %99,99 pay ile Compagnie Française d'Assurance pour le Commerce Extérieur SA (Coface SA) ve bunların bağlı olduğu gruplar ve bu grupların iştirak ve bağlı ortaklıkları bu finansal tablolar açısından ilişkili kuruluş olarak tanımlanmıştır.

31 Aralık 2022 ve 31 Aralık 2021 tarihleri itibarıyla ilişkili kuruluş bakiyeleri aşağıdaki gibidir:

	31 Aralık 2022	31 Aralık 2021
Coface SA	1,572,704	3,216,333
Coface Benin	633,718	439,830
Coface Italy	95,151	2,245,556
Coface Netherland (sigortacılık faaliyetlerinden alacaklar)	77,367	56,982
Coface West Afrika	47,644	18,978
Cogeri (Coface Gestion Reseau International)	111,967	387,444
Diğer	580,323	172,041
Diğer ilişkili taraflardan alacaklar	3,118,874	6,537,164

	31 Aralık 2022	31 Aralık 2021
Coface SA – Genel Merkez Gideri	10.264.250	1,862,542
Coface Italy	6.818.870	3,977,797
Cogeri (Coface Gestion Reseau International)	1.028.680	335,838
Coface Servis Bilgi Ve Danışmanlık Hiz, Ltd, Şti	658.082	896,052
Coface Netherland – OP Komisyonu	90.912	90,912
Sucursal En Espana – OP Komisyonu	41.900	41,900
Coface Belgium – OP Komisyonu	35.142	35,142
Coface Italy – OP Komisyonu	34.051	34,051
Coface Israel – OP Komisyonu	25.572	25,572
Coface Sweden – OP Komisyonu	23.525	23,525
Coface Swiss – OP Komisyonu	18.205	18,205
Coface Iberica – OP Komisyonu	6.763	6,763
Coface Deutschland – OP Komisyonu	1.926	1,926
Diğer	2.192.323	793,736
İlişkili taraflara borçlar (Not 19) (*)	21,240,201	8,143,961

(*) İlişkili taraflara borçların 15.042.305 TL (31 Aralık 2021: 6.834.341 TL) tutarındaki kısmı kısa vadeli yükümlülükler içerisindeki gider tahakkukları altında muhasebeleştirilmektedir.

Coface SA	-	15,068,197
Reasürans faaliyetlerinden borçlar (Not 19)	-	15,068,197

45 Diğer ilişkili taraflarla işlemler (devamı)

31 Aralık 2022 ve 31 Aralık 2021 tarihlerinde sona eren yıllara ait ilişkili kuruluşlarla gerçekleştirilen işlemler aşağıdaki gibidir:

	1 Ocak- 31 Aralık 2022	1 Ocak- 31 Aralık 2021
Coface SA – Danışmanlık Gideri	14,895,125	14,815,569
Coface SA – Stop Loss – Excess of Loss Anlaşması Primi	13,917,498	7,074,637
Coface SA – IT Gideri	10,573,950	3,709,879
Cogeri-Bilgi Edinme Gideri	9,138,650	5,417,867
Coface SA-Broker& Komisyon Gideri	4,829,413	2,778,055
Coface Italy – Yönetim Gideri	4,768,040	2,881,925
Coface Servis Bilgi Ve Danışmanlık Hiz, Ltd, Şti, – Tahsilat Hizmeti	3,451,163	1,342,829
Coface Servis Bilgi Ve Danışmanlık Hiz, Ltd, Şti, – Bilgi Edinme Gideri	2,026,405	2,462,767
Coface Servis Bilgi Ve Danışmanlık Hiz, Ltd, Şti, – Diğer	928,757	502,032
Coface SA-Diğer	128,712	80,658
Diğer	325,684	642,159
Faaliyet giderleri	64,983,397	41,708,377

	1 Ocak- 31 Aralık 2022	1 Ocak- 31 Aralık 2021
Coface SA-Reasürans Geliri	61,470,317	36,891,248
Coface SA-Broker Komisyon Geliri	6,273,470	4,210,094
Coface Italy – Yönetim Geliri	1,784,427	1,119,494
Cogeri – Bilgi Edinme Geliri	845,492	570,078
Coface Iberica - Yönetim Geliri	699,847	-
Coface Servicios Espana - Yönetim Geliri	117,328	-
Diğer	578,821	289,446
Faaliyet gelirleri	71,769,702	43,080,360

Ortaklar, iştirakler ve bağlı ortaklıklardan alacaklar nedeniyle ayrılan şüpheli alacak tutarı ve bunların borçları bulunmamaktadır.

Ortaklar, iştirakler ve bağlı ortaklıklar lehine verilen garanti, taahhüt, kefalet, avans, ciro gibi yükümlülükler bulunmamaktadır.

46 Raporlama döneminden sonra ortaya çıkan olaylar

6 Şubat 2023'te Kahramanmaraş merkezli yaşanan, pek çok ilimizi etkileyen ve tüm ülkemizi sarsan depremlerin yarattığı olumsuzluklar nedeniyle 8 Şubat 2023 Çarşamba tarihli 32098 sayılı Resmi Gazete uyarınca Adana, Adıyaman, Diyarbakır, Gaziantep, Hatay, Kahramanmaraş, Kilis, Malatya, Osmaniye ve Şanlıurfa illerinde üç ay süreyle olağanüstü hal ilan edilmesine karar verilmiştir.

Yaşanan deprem ve alınan önlemler depreme maruz kalan illerde ekonomik etkilerin raporlama tarihi itibarıyla belirsiz olması nedeniyle, söz konusu doğal afete ilişkin gelişmeler yakından izlenmekte olup, durum tespitine yönelik çalışmalar sürmektedir.

FİNANSAL TABLOLAR

COFACE SİGORTA ANONİM ŞİRKETİ
31 ARALIK 2022 TARİHİ İTİBARIYLA FİNANSAL TABLOLARA İLİŞKİN DİPNOTLAR
(Tüm tutarlar Türk Lirası (TL) olarak gösterilmiştir)

47 Diğer

Finansal tablolardaki “diğer” ibaresini taşıyan hesap kalemlerinden dahil olduğu grubun toplam tutarının %20’sini veya bilanço aktif toplamının %5’ini aşan kalemlerin ad ve tutarları

	1 Ocak- 31 Aralık 2022	1 Ocak- 31 Aralık 2021
Tahakkuk eden rücu (giderleri) / gelirleri	14,941,222	(907,651)
Tahakkuk eden rücu (giderleri) / gelirleri	14,941,222	(907,651)

“Diğer alacaklar” ile “Diğer kısa veya uzun vadeli borçlar” hesap kalemi içinde bulunan ve bilanço aktif toplamının yüzde birini aşan, personelden alacaklar ile personele borçlar tutarlarının ayrı ayrı toplamları

Bulunmamaktadır. (31 Aralık 2021: Bulunmamaktadır).

Nazım hesaplarda takip edilen rücu alacaklarına ilişkin tutarlar

Bulunmamaktadır. (31 Aralık 2021: Bulunmamaktadır).

Taşınmazlar üzerinde sahip olunan aynı haklar ve bunların değerleri

Bulunmamaktadır. (31 Aralık 2021: Bulunmamaktadır).

Önceki döneme ilişkin gelir ve giderler ile önceki döneme ait gider ve zararların tutarlarını ve kaynakları gösteren açıklayıcı not

1 Ocak – 31 Aralık 2022 dönemi itibari ile önceki dönem yıl gider ve zararları toplam tutarı olan 810.954 TL’nin 792.235 TL’si ilişkili kuruluşlarla gerçekleştirilen yönetim giderinden 18.719 TL’si diğer giderlerden oluşmaktadır (1 Ocak – 31 Aralık 2021: 5.431.271 TL’nin 4.017.344 TL’si ilişkili kuruluşlarla gerçekleştirilen yönetim giderinden 1.413.927 TL’si diğer giderlerden oluşmaktadır).

1 Ocak – 31 Aralık 2022 dönemi itibari ile önceki dönem yıl gelir ve karları toplam tutarı olan 1.145.779 TL’nin 915.294 TL’si ilişkili kuruluşlarla gerçekleştirilen işlemlerden 230.485 TL’si diğer gelirlerden oluşmaktadır (1 Ocak – 31 Aralık 2021: 2.111.598 TL’nin 2.104.598 TL’si ilişkili kuruluşlarla gerçekleştirilen işlemlerden 7.000 TL’si diğer giderlerden oluşmaktadır).

31 Aralık 2022 ve 31 Aralık 2021 tarihlerinde sona eren dönemlere ait reeskont ve karşılık giderlerinin detayı aşağıdaki gibidir:

	1 Ocak- 31 Aralık 2022	1 Ocak- 31 Aralık 2021
Kullanılmayan izinler için ayrılan karşılık giderleri	(130,210)	(249,479)
Kıdem tazminatı karşılık gideri (Not 23)	(1,612,023)	(561,578)
Şüpheli alacak karşılık iptali / (giderleri) (Not 4.2)	(430,361)	277,973
Karşılıklar hesabı	2,172,594	(533,084)

	1 Ocak- 31 Aralık 2022	1 Ocak- 31 Aralık 2021
Reeskont faiz geliri/(gideri)	(3,871,821)	(1,001,613)
Reeskont hesabı	(3,871,821)	(1,001,613)

Bağımsız Denetçi/Bağımsız denetim kuruluşundan alınan hizmetlere ilişkin ücretler

	1 Ocak- 31 Aralık 2022	1 Ocak- 31 Aralık 2021
Raporlama dönemine ait bağımsız denetim ücreti (*)	200,600	103,840
Toplam	200,600	103,840

(*) KDV dahil tutarlar gösterilmiştir.

COFACE SIGORTA A.Ş.
EMAAR SQUARE OFIS KULESİ,
ÜNALAN MAH. LIBADIYE CAD. NO: 82F KAT: 22
34700 ÜSKÜDAR İSTANBUL
+90 (216) 251 99 00
www.coface.com.tr

coface
FOR TRADE