



FAALİYET RAPORU

2021

%41.90
PAZAR PAYI

2007'DEN BU YANA TÜRKİYE'DE
PAZAR LİDERİ

coface
FOR TRADE

YÖNETİM KURULUNUN YILLIK FAALİYET RAPORUNA İLİŞKİN BAĞIMSIZ DENETÇİ RAPORU

Coface Sigorta A.Ş. Genel Kurulu'na

1) Görüş

Coface Sigorta A.Ş.'nin ("Şirket") 1 Ocak- 31 Aralık 2021 hesap dönemine ilişkin yıllık faaliyet raporunu denetlemiş bulunuyoruz.

Görüşümüze göre, yönetim kurulunun yıllık faaliyet raporu içinde yer alan finansal bilgiler ile Yönetim Kurulunun Şirket'in durumu hakkında yaptığı irdelemeler, tüm önemli yönleriyle, denetlenen tam set finansal tablolarla ve bağımsız denetim sırasında elde ettiğimiz bilgilerle tutarlıdır ve gerçeği yansıtmaktadır.

2) Görüşün Dayanağı

Yaptığımız bağımsız denetim, Kamu Gözetimi, Muhasebe ve Denetim Standartları Kurumu ("KGK") tarafından yayımlanan Türkiye Denetim Standartlarının bir parçası olan Bağımsız Denetim Standartlarına ("BDS") uygun olarak yürütülmüştür. Bu Standartlar kapsamındaki sorumluluklarımız, raporumuzun Bağımsız Denetçinin Yıllık Faaliyet Raporunun Bağımsız Denetimine İlişkin Sorumlulukları bölümünde ayrıntılı bir şekilde açıklanmıştır. KGK tarafından yayımlanan Bağımsız Denetçiler için Etik Kurallar ("Etik Kurallar") ve bağımsız denetimle ilgili mevzuatta yer alan etik hükümlere uygun olarak Şirketten bağımsız olduğumuzu beyan ederiz. Etik Kurallar ve mevzuat kapsamındaki etiğe ilişkin diğer sorumluluklar da tarafımızca yerine getirilmiştir. Bağımsız denetim sırasında elde ettiğimiz bağımsız denetim kanıtlarının, görüşümüzün oluşturulması için yeterli ve uygun bir dayanak oluşturduğuna inanıyoruz.

3) Tam Set Finansal Tablolara İlişkin Denetçi Görüşümüz

Şirket'in 1 Ocak-31 Aralık 2021 hesap dönemine ilişkin tam set finansal tabloları hakkında 11 Mart 2022 tarihli denetçi raporumuzda olumlu görüş bildirmiş bulunuyoruz.

4) Yönetim Kurulunun Yıllık Faaliyet Raporuna İlişkin Sorumluluğu

Şirket yönetimi, 6102 sayılı Türk Ticaret Kanununun (TTK) 514 ve 516 ncı maddelerine göre yıllık faaliyet raporuyla ilgili olarak aşağıdakilerden sorumludur:

- Yıllık faaliyet raporunu bilanço gününü izleyen ilk üç ay içinde hazırlar ve genel kurula sunar.
- Yıllık faaliyet raporunu; Şirket'in o yıla ait faaliyetlerinin akışı ile her yönüyle finansal durumunu doğru, eksiksiz, dolambaçsız, gerçeğe uygun ve dürüst bir şekilde yansıtabilecek şekilde hazırlar. Bu raporda finansal durum, finansal tablolara göre değerlendirilir. Raporda ayrıca, Şirket'in gelişmesine ve karşılaşması muhtemel risklere de açıkça işaret olunur. Bu konulara ilişkin yönetim kurulunun değerlendirmesi de raporda yer alır.
- Faaliyet raporu ayrıca aşağıdaki hususları da içerir:
 - Faaliyet yılının sona ermesinden sonra şirkette meydana gelen ve özel önem taşıyan olaylar,
 - Şirket'in araştırma ve geliştirme çalışmaları,
 - Yönetim kurulu üyeleri ile üst düzey yöneticilere ödenen ücret, prim, ikramiye gibi mali menfaatler, ödenekler, yolculuk, konaklama ve temsil giderleri, aynı ve nakdî imkânlar, sigortalar ve benzeri teminatlar.

Yönetim kurulu, faaliyet raporunu hazırlarken Ticaret Bakanlığı'nın ve ilgili kurumların yaptığı ikincil mevzuat düzenlemelerini de dikkate alır.

BDO Denet Bağımsız Denetim ve Danışmanlık A.Ş., a Turkish joint stock company, is a member of BDO International Limited, a UK company limited by guarantee, and forms part of the international BDO network of independent member firms.

Garantisi ile sınırlı bir Birleşik Krallık şirketi olan BDO International Limited'in üyesi ve bir Türk anonim şirketi olan BDO Denet Bağımsız Denetim ve Danışmanlık Anonim Şirketi, bağımsız üye kuruluşlardan oluşan BDO ağına bir parçasını teşkil etmektedir.



5) Bağımsız Denetçinin Yıllık Faaliyet Raporunun Bağımsız Denetimine İlişkin Sorumluluğu

Amacımız, TTK hükümleri çerçevesinde yıllık faaliyet raporu içinde yer alan finansal bilgiler ile Yönetim Kurulunun yaptığı irdelemelerin, Şirket'in denetlenen finansal tablolarıyla ve bağımsız denetim sırasında elde ettiğimiz bilgilerle tutarlı olup olmadığı ve gerçeği yansıtıp yansıtmadığı hakkında görüş vermek ve bu görüşümüzü içeren bir rapor düzenlemektir.

Yaptığımız bağımsız denetim, BDS'lere uygun olarak yürütülmüştür. Bu standartlar, etik hükümlere uygunluk sağlanması ile bağımsız denetimin, faaliyet raporunda yer alan finansal bilgiler ve Yönetim Kurulunun yaptığı irdelemelerin finansal tablolarla ve denetim sırasında elde edilen bilgilerle tutarlı olup olmadığına ve gerçeği yansıtıp yansıtmadığına dair makul güvence elde etmek üzere planlanarak yürütülmesini gerektirir.

Bu bağımsız denetimi yürütüp sonuçlandıran sorumlu denetçi Selçuk Şahin'dir.

İstanbul,
18 Mayıs 2022

**BDO Denet Bağımsız Denetim
ve Danışmanlık A.Ş.**
Member, BDO International Network



2021

GİRİŞ

ŞİRKETİN TARİHÇESİ
SERMAYE YAPISI
2022 BAŞLARKEN

ŞİRKETİN TARİHÇESİ

Coface Sigorta 16. yılında

Coface Sigorta A.Ş., 6 Ekim 2006 yılında kurulmuş olup, 2007 Ocak ayında T.C. Başbakanlık Hazine Müsteşarlığı'ndan alınan ruhsat ile kredi sigortası branşında faaliyet göstermeye başlamıştır.

Şirketimizin başlıca kuruluş amacı, her türlü kredi sigortacılığı branşında faaliyet göstermek için mali ve ticari tüm işler ve faaliyetlerde bulunmaktır. Şirketimiz, ana sözleşmesi gereği yurt içinde ve yurt dışında, yapılmasında yasal olarak sakınca bulunmayan her türlü kredi sigortası, koasürans, reasürans ve retrosasyon sözleşmeleri yapabilir ve bu konularla ilgili her türlü işlemleri gerçekleştirebilir.

SERMAYE YAPISI

31 Aralık 2021 tarihi itibarıyla, Şirket'in ödenmiş sermayesi 25,318,359 TL olup, sermaye her biri 1 TL nominal değerdeki 25,318,357 adet A grubu, 2 adet B grubu olmak üzere toplam 25,318,359 adet hisseye bölünmüştür (31 Aralık 2020 tarihi itibarıyla, Şirket'in ödenmiş sermayesi 25,318,359 TL olup, sermaye her biri 1 TL nominal değerdeki 25,318,357 adet A grubu, 2 adet B grubu olmak üzere toplam 25,318,359 adet hisseye bölünmüştür).

Sermayeyi temsil eden hisse senetleri A ve B gruplarına bölünmüş olup söz konusu hisseler eşit oy hakkı ve kar payı hakkına sahiptir.

ADI	31 Aralık 2021		31 Aralık 2020	
	Pay Tutarı (TL)	Pay Oranı (%)	Pay Tutarı (TL)	Pay Oranı (%)
COFACE S.A.	25,318,357	99.99	25,318,357	99.99
DiĞER	2	0.01	2	0.01
ÖDENMİŞ SERMAYE	25,318,359	100.00	25,318,359	100.00

2022 BAŞLARKEN...



2021 yılı, pandemi ve beraberinde getirdiği birçok zorluk ile mücadele ettiğimiz 2020 yılından sonra normalleşmeye başladığımız, ticari hayatın canlanmaya başladığı ve dünya genelinde büyümenin geri geldiği bir yıl olarak tarihe geçti. Elbette bu normalleşme süreci hiç kolay olmadı, Covid vakaları varyantları ile birlikte hayatımızda olmaya devam etti ve zaman zaman tekrar önlemlerin arttırılmasına sebep oldu, tedarik zincirlerindeki bozulmalar üretim zincirlerinde kırılmalara sebep oldu, bölgesel ticari rekabetler ve özellikle nakliye tarafında yaşanan olumsuzluklar hem hammadde tedarikinde hem de küresel ticaret için ciddi riskler oluşturdu. Son olarak da 2020 yılında yaşanan ekonomik daralmanın arkasından gelen ve beklenenden hızlı gerçekleşen global büyüme hem ürün hem de emtia fiyatlarının artmasına ve enflasyonist baskılar yaratmasına sebep oldu.

Tüm bu zorluklara rağmen, Türkiye özellikle 2021 ikinci yarısından itibaren hızlanan küresel toparlanma ile birlikte oldukça iyi bir performans göstererek hem rekor bir ihracat rakamına hem de tahminlerin çok üzerinde bir gayri safi milli hasıla büyüme oranına imza attı. Biz de Coface olarak hem Türk ihracatçısına hem de Türk iş dünyasına azami desteği vermeye çalıştık ve küresel ticaret pastasından en yüksek payı almaları için elimizden geleni yaptık. Hem yurtiçi hem de ihracat işlemlerinde sağlamış olduğumuz teminatları Euro bazında ortalama %25 oranında arttırdık. Güvenli ticaretin önemini daha da iyi anladığımız 2021 yılında, poliçelilerimiz ile risk yönetimini kuvvetli bir iletişim ve samimi bir dayanışma ile geliştirerek Coface'ın 'Daha Güvenli Ticaret' ilkesi çerçevesinde pratiğe dönüştürmüş olduk. Bu nedenle, 2021 yılında Türk firmalarımızın yaşadıkları hasarlar dünya geneli ile karşılaştığımızda daha düşük seyretti ve güven içinde beraber büyüdük.

Ticari Alacak Sigortası hizmetinin yanı sıra Ticari Bilgi Hizmetleri ile firmalara kendi risklerini yönetebilecekleri araçlar sunmaya devam ettik. Kapsamlı bilgi kaynakları ağıımız sayesinde, dünya çapında yaklaşık 200 milyon şirket hakkında bilgi sağlayarak ihracatçı firmalarımızın doğru kararlar alabilmelerine olanak sağladık ve mevcut portföylerini korumalarına yardımcı olduk. Bu hizmetlerimizi sağlarken özellikle dijitalleşmeye önem verdik ve bilgi hizmetlerimizin daha rahat ve hızlı kullanılabilmesi için 'ICON' ürünümüzü hizmete sunduk. Bunun yanında da yurtdışındaki hasarların tahsilatına yönelik olarak geliştirilen ve baştan sona süreçleri ve raporlamayı yöneten 'COP' uygulamasını hayata geçirdik. Bu yeni uygulama ile özellikle bu yıldan itibaren yurtdışı tahsilat süreçlerimizin çok daha hızlı ve verimli olmasını hedefliyoruz.

2021 yılında da hem “Uyum” hem de “Risk Yönetimi” faaliyetlerinin risk odaklı bir yaklaşımla ve konuyla ilgili mevzuat ile kabul gören ilke, esas ve standartlar çerçevesinde; bağımsız, tarafsız, amaca yönelik, verimli ve etkin bir biçimde ve özenle planlanıp yürütülmesini sağladık. Alışılmadık birçok durumla karşı karşıya olduğumuz bu dönemde, iş sürekliliğini sağlamak adına siber-risk, dolandırıcılık ve e-dolandırıcılık girişimleri ile ilgili risklerin tespiti, azaltılması ve önlenmesi ile ilgili uyarılar, kontroller ve raporlar artırıldı. Özellikle SEDDK’nın sigorta sektörüne getirdiği öncü uygulamalar ve kontrol mekanizmaları ile sektörün daha güvenli bir şekilde büyümesi mümkün oldu.

'...bir yılı daha %41.90 pazar payı ve pazar lideri olmanın sorumlulukları ve bilinciyle sadece şirketimize değil tüm iş ortaklarımız ve en önemlisi poliçelilerimize değer katacak sonuçlarla geride bıraktık.'

Coface olarak 2021 yılında da genel olarak uzaktan çalışmaya devam ettik ve gönüllülük esasına göre ofise gelen arkadaşlarımızın sayısının arttığını gördük. Ancak yıl boyunca devam eden Covid vakalarına karşı önlem olarak ve çalışan sağlığını düşünerek şirket içerisindeki çalışan sayısını en fazla %25 oranında tuttuk. Çalışanlarımızın memnuniyetini ölçmek için dünya genelinde anketler yaptık ve motivasyonumuzu yüksek tutmak için kendileri ile açık havada ve ekipler halinde kahve toplantıları yaptık, yıl boyunca da bilgisayar üzerinden online toplantılar yaparak bir araya geldik ve güzel sohbetler ettik. Bizim için çalışanlarımızın kendilerini böyle zor dönemde huzurlu ve güvende hissetmeleri çok önemliydi, yaptıkları işten memnun olmaları ve motive bir şekilde çalışmaya devam etmeleri de bizi çok memnun etti.

Coface olarak 2021 yılında en fazla önem verdiğimiz konulardan biri de iletişim idi. Hem müşterilerimiz hem de iş ortaklarımıza hep yakın olmak istedik ve devamlı iletişimde kaldık. Uzaktan da olsa, kendilerini ofislerinde ziyaret edemesek de hem ‘Coface Brief’ yayınları hem de çeşitli raporlar ile kendilerini bilgilendirdik, yıl boyunca oluşan ve devamlı değişen ekonomik ve ticari gelişmeleri sık sık düzenlediğimiz webinar’lar ile kendilerine aktardık. İş ortaklarımız ile işbirliğimiz bu dönemde kuvvetlendi ve 2022 yılı için daha fazla kenetlendik. İnanıyorum ki yeni yılda işbirliklerimizi çeşitlendirip, yeni ürünler ile birlikte çok daha güzel ve başarılı işlere beraber imza atacağız.

Kısacak bir yılı daha %41.90 pazar payı ve pazar lideri olmanın sorumlulukları ve bilinciyle sadece şirketimize değil tüm iş ortaklarımız ve en önemlisi poliçelilerimize değer katacak sonuçlarla geride bıraktık. Coface açısından son derece hareketli geçen 2021 yılında toplam prim gelirimizi bir önceki yıla göre %56.83 oranında büyütmeyi başardık ve karlılığımızı ciddi anlamda arttırmış olduk.

Bu denli zor bir yılda bu güzel başarıyı sağladıkları ve verdikleri muazzam katkı için tüm ekibime, iş ortaklarımıza ve poliçelilerimize teşekkür ederim.

Sevgi ve Saygılarımla,

Ali GENÇTÜRK

YK Üyesi, Genel Müdür



FAALİYET RAPORU
2021

2021 FAALİYETLERİ



ŞİRKETİN 2021 YILI FAALİYETLERİ
HASAR İŞLEMLERİ
YATIRIM GELİRLERİ ve GİDERLERİ
FAALİYET GİDERLERİ
İLİŞKİLİ KURULUŞLARLA FAALİYETLER

ŞİRKETİN 2021 YILI FAALİYETLERİ

2021 yılı faaliyetlerimiz sonucu brüt prim üretimimiz 207,324,950 TL olarak gerçekleşmiştir.

2021 YILI PRİM GELİRLERİ	YURTIÇI	İHRACAT	TOPLAM
YAZILAN PRİMLER, BRÜT	126,854,526	80,470,424	207,324,950
REASÜRÖRE DEVREDİLEN PRİMLER	-63,603,416	-40,491,082	-104,094,498
YAZILAN PRİMLER, NET	63,251,110	39,979,342	103,230,452
KAZANILMAMIŞ PRİMLER KARŞILIĞI	-32,810,969	-22,010,267	-54,821,236
DEVREDEN KAZANILMAMIŞ PRİMLER KARŞILIĞI	19,116,304	11,874,657	30,990,961
DEVAM EDEN RİSKLER KARŞILIĞI	-	-	-
KAZANILMIŞ PRİMLER	49,556,445	29,843,732	79,400,177

2020 YILI PRİM GELİRLERİ	YURTIÇI	İHRACAT	TOPLAM
YAZILAN PRİMLER, BRÜT	82,139,814	50,049,894	132,189,708
REASÜRÖRE DEVREDİLEN PRİMLER	-41,451,481	-25,123,454	-66,574,935
YAZILAN PRİMLER, NET	40,688,333	24,926,440	65,614,773
KAZANILMAMIŞ PRİMLER KARŞILIĞI	-19,116,304	-11,874,659	-30,990,963
DEVREDEN KAZANILMAMIŞ PRİMLER KARŞILIĞI	18,413,287	8,703,876	27,117,163
DEVAM EDEN RİSKLER KARŞILIĞI	-	-	-
KAZANILMIŞ PRİMLER	39,985,316	21,755,657	61,740,973

2019 YILI PRİM GELİRLERİ	YURTIÇI	İHRACAT	TOPLAM
YAZILAN PRİMLER, BRÜT	76,857,521	34,850,604	111,708,125
REASÜRÖRE DEVREDİLEN PRİMLER	-39,121,589	-17,867,687	-56,989,276
YAZILAN PRİMLER, NET	37,735,932	16,982,917	54,718,849
KAZANILMAMIŞ PRİMLER KARŞILIĞI	-18,413,287	-8,703,876	-27,117,163
DEVREDEN KAZANILMAMIŞ PRİMLER KARŞILIĞI	13,610,653	7,452,834	21,063,487
DEVAM EDEN RİSKLER KARŞILIĞI	-	-	-
KAZANILMIŞ PRİMLER	32,933,298	15,731,875	48,665,173

2018 YILI PRİM GELİRLERİ	YURTIÇI	İHRACAT	TOPLAM
YAZILAN PRİMLER, BRÜT	64,814,588	30,658,732	95,473,320
REASÜRÖRE DEVREDİLEN PRİMLER	-33,200,400	-15,928,695	-49,129,095
YAZILAN PRİMLER, NET	31,614,188	14,730,037	46,344,225
KAZANILMAMIŞ PRİMLER KARŞILIĞI	-13,610,652	-7,452,835	-21,063,487
DEVREDEN KAZANILMAMIŞ PRİMLER KARŞILIĞI	10,537,508	4,123,999	14,661,507
DEVAM EDEN RİSKLER KARŞILIĞI	-	-	-
KAZANILMIŞ PRİMLER	28,541,044	11,401,201	39,942,245

2017 YILI PRİM GELİRLERİ	YURTIÇI	İHRACAT	TOPLAM
YAZILAN PRİMLER, BRÜT	43,392,708	19,558,173	62,950,881
REASÜRÖRE DEVREDİLEN PRİMLER	-21,669,411	-9,861,851	-31,531,262
YAZILAN PRİMLER, NET	21,723,297	9,696,322	31,419,619
KAZANILMAMIŞ PRİMLER KARŞILIĞI	-10,537,507	-4,124,000	-14,661,507
DEVREDEN KAZANILMAMIŞ PRİMLER KARŞILIĞI	10,015,887	2,993,212	13,009,099
DEVAM EDEN RİSKLER KARŞILIĞI	-	-	-
KAZANILMIŞ PRİMLER	21,201,677	8,565,534	29,767,211

Yıl içinde yazılan primlerin %61'ini yurtiçi kredi sigortaları oluştururken, %39'unu ihracat kredi sigortaları oluşturmaktadır. Prim üretimi kaynak bazında %93.81'i direkt, %6.19'u endirekt yollarla gerçekleşmiştir.

2021 faaliyet yılı içinde elde edilen primlerin pay dağılımı:

ARACI SİGORTA ŞİRKETLERİ	PAY (%)
TOPLAM ENDİREKT PRİMLER	6.19
Anadolu Sigorta A.Ş.	2.24
Türkiye Sigorta A.Ş.	1.89
Ak Sigorta	1.11
Eureko Sigorta	0.95
BROKERLAR	82.32
TCI Sigorta	23.23
Marsh	16.56
Integra Sigorta	11.81
F&I	8.74
AON	8.41
Howden Acp Sigorta	4.06
IRB Sigorta	1.68
Kuvars Sigorta	2.85
Oyak Grup Sigorta	1.25
Diğer	3.73
ACENTELER	2.78
Ram Sigorta	2.00
Esi Eczacıbaşı	0.64
Ege Risk Yönetimi	0.14
BANKALAR	1.44
QNB Finansbank	0.73
HSBCBank	0.65
Yapı Kredi Bankası	0.06
COFACE SİGORTA	7.27
TOPLAM PRİMLER	100

Yazılan brüt primlerin sektörel dağılımına bakıldığında, %16.34'lük payla ve 33,873,381 TL'lik prim üretimi ile 'Metal ürünleri' ilk sırayı alırken, %13.64 pay ve 28,279,833 TL'lik prim üretimi ile 'Tarım ve deniz ürünleri' ikinci sırayı alıyor. Diğer önemli sektörleri tekstil ürünleri, ilaç ve kozmetik, kimyasal ürün ve ambalaj sektörü olarak sıralayabiliriz.

SEKTÖREL DAĞILIM	2021		2020		2019		2018		2017	
	TUTAR	PAY (%)	TUTAR	PAY (%)	TUTAR	PAY (%)	TUTAR	PAY (%)	TUTAR	PAY (%)
Metal ürünleri	33,873,381	16.34	17,383,650	13.15	19,551,649	17.50	14,217,562	14.89	11,225,160	17.83
Tarım ve deniz ürünleri	28,279,833	13.64	11,022,924	8.34	11,408,767	10.21	10,082,445	10.56	5,546,245	8.81
Tekstil ürünleri	19,284,445	9.30	12,546,250	9.49	12,689,893	11.37	8,751,050	9.17	8,151,737	12.95
İlaç ve kozmetik sektörü	16,217,499	8.79	9,684,579	7.33	10,337,489	9.25	10,120,945	10.60	4,928,758	7.83
Kimyasal ürün sektörü	13,204,061	6.37	10,079,779	7.63	4,695,123	4.20	4,861,976	5.09	2,141,531	3.40
Ambalaj sektörü	10,559,605	5.09	4,293,054	3.25	3,250,133	2.91	2,170,872	2.27	2,914,609	4.63
Petrol ve petrol ürünleri	10,271,710	4.95	11,952,332	9.04	3,719,406	3.33	4,001,678	4.19	5,155,827	8.19
Lojistik sektörü	10,188,324	4.91	3,259,007	2.47	4,189,945	3.75	4,801,717	5.03	7,16,191	1.14
Bilgisayar ürünleri	10,142,657	4.86	12,225,881	9.25	9,333,949	8.36	3,740,462	3.92	1,838,111	2.92
Kağıt sektörü	8,280,293	3.99	1,160,625	0.88	5,000,441	4.48	710,300	0.74	1,285,743	2.04
İnşaat ve yapı malzemeleri	7,963,973	3.84	6,723,915	5.09	6,050,949	5.42	4,130,618	4.33	2,930,595	4.66
Elektrik ve elektronik tüketim malları	7,266,608	3.50	10,529,275	7.97	3,119,775	2.79	15,720,305	16.47	9,514,311	15.11
Motorlu araç ve aksesuarları	5,846,763	2.82	2,630,158	1.99	2,226,987	1.99	2,452,304	2.57	1,509,129	2.40
Mekanik araç/gereç	4,933,103	2.38	2,458,242	1.86	2,854,813	2.56	1,707,183	1.79	615,092	0.96
Kauçuk ve işlenmiş plastik ürünleri	4,737,943	2.29	2,709,406	2.05	3,248,235	2.91	1,946,890	2.04	2,046,703	3.25
İşlemelere Hizmetler	2,857,189	1.38	2,718,101	2.06	2,075,541	1.86	100,384	0.11	68,044	0.11
Cam ve seramik ürünleri	2,316,317	1.12	4,632,958	3.66	1,462,439	1.31	749,756	0.79	607,864	0.97
Mobilya sektörü	1,270,812	0.61	299,849	0.23	590,992	0.53	239,517	0.25	84,266	0.13
Mineral Ürünleri	-567,094	-0.27	-601,056	-0.45	1,864,200	1.67	2,329,994	2.44	-	0.00
Diğer	8,397,528	4.05	6,278,773	4.75	4,027,399	3.60	2,637,362	2.75	1,633,781	2.59
Gıda Sektörü	-	0.00	-	0.00	-	0.00	-	0.00	37,084	0.06
TOPLAM YAZILAN PRIMLER	207,324,950	100.00	132,189,708	100.00	111,708,125	100.00	95,473,320	100.00	62,950,881	100.00

Polİçe sayısı dikkate alındığında 2021 yılında 228 yurtiçi poliçesi, 189 ihracat poliçesi olmak üzere 417 adet poliçe tanzim edilmiştir.

Kaynak bazlı incelendiğinde, direkt yolla üretilen poliçe sayısı 372, endirekt yolla üretilen poliçe sayısı ise 45 adettir.

KAYNAK (ADET)	2021		TOPLAM
	Yurtiçi	İhracat	
Direkt	208	164	372
Endirekt	20	25	45
TOPLAM	228	189	417

KAYNAK (ADET)	2020		TOPLAM
	Yurtiçi	İhracat	
Direkt	222	143	365
Endirekt	15	28	43
TOPLAM	237	171	408

KAYNAK (ADET)	2019		TOPLAM
	Yurtiçi	İhracat	
Direkt	238	138	376
Endirekt	26	30	56
TOPLAM	264	168	432

KAYNAK (ADET)	2018		TOPLAM
	Yurtiçi	İhracat	
Direkt	221	102	323
Endirekt	39	35	74
TOPLAM	260	137	397

KAYNAK (ADET)	2017		TOPLAM
	Yurtiçi	İhracat	
Direkt	193	101	294
Endirekt	33	34	67
TOPLAM	226	135	361

HASAR İŞLEMLERİ

2021 faaliyet yılı içinde gerçekleşen hasar tutarımız 5,460,746 TL olarak hesaplanmıştır.

2021	YURTIÇİ	İHRACAT	TOPLAM
MUALLAK HASAR KARŞILIĞINDAKİ DEĞİŞİM	-1,497,710	-1,833,043	-3,330,753
ÖDENEN TAZMİNAT	8,716,447	12,408,413	21,124,860
RÜCU GELİRLERİ	-7,305,671	-1,452,936	-8,758,607
HASAR TAZMİNAT TUTARI	-86,934	9,122,434	9,035,500
IBNR-DEĞİŞİM	561,031	686,644	1,247,675
REASÜRÖR PAYI- MUALLAK	169,423	207,356	376,779
REASÜRÖR PAYI- TAZMİNAT	-407,105	-5,690,136	-6,097,241
REASÜRÖR PAYI- IBNR	403,810	494,223	898,033
GERÇEKLEŞEN HASARLAR (Reasürör Payı Düşülmüş olarak)	640,225	4,820,521	5,460,746

2020	YURTIÇİ	İHRACAT	TOPLAM
MUALLAK HASAR KARŞILIĞINDAKİ DEĞİŞİM	266,951	425,344	692,295
ÖDENEN TAZMİNAT	14,194,488	14,346,286	28,540,774
RÜCU GELİRLERİ	-5,201,372	-2,468,603	-7,669,975
HASAR TAZMİNAT TUTARI	9,260,067	12,303,027	21,563,094
IBNR-DEĞİŞİM	2,391,051	3,809,762	6,200,813
REASÜRÖR PAYI- MUALLAK	-666,765	-1,062,386	-1,729,151
REASÜRÖR PAYI- TAZMİNAT	-3,975,243	-6,311,043	-10,286,286
REASÜRÖR PAYI- IBNR	-385,899	-614,868	-1,000,767
GERÇEKLEŞEN HASARLAR (Reasürör Payı Düşülmüş olarak)	6,623,211	8,124,492	14,747,703

2019	YURTIÇİ	İHRACAT	TOPLAM
MUALLAK HASAR KARŞILIĞINDAKİ DEĞİŞİM	-5,345,932	-4,587,746	-9,933,678
ÖDENEN TAZMİNAT	31,441,013	9,057,520	40,498,533
RÜCU GELİRLERİ	-4,265,731	-1,397,307	-5,663,038
HASAR TAZMİNAT TUTARI	21,829,350	3,072,467	24,901,817
IBNR-DEĞİŞİM	-553,535	-475,030	-1,028,565
REASÜRÖR PAYI- MUALLAK	2,529,008	2,170,332	4,699,340
REASÜRÖR PAYI- TAZMİNAT	-13,514,103	-4,348,435	-17,862,538
REASÜRÖR PAYI- IBNR	1,042,060	894,271	1,936,331
GERÇEKLEŞEN HASARLAR (Reasürör Payı Düşülmüş olarak)	11,332,780	1,313,605	12,646,385

2018	YURTIÇİ	İHRACAT	TOPLAM
MUALLAK HASAR KARŞILIĞINDAKİ DEĞİŞİM	13,663,816	3,679,708	17,343,524
ÖDENEN TAZMİNAT	25,523,975	5,818,306	31,342,281
RÜCU GELİRLERİ	-3,873,654	-204,590	-4,078,244
HASAR TAZMİNAT TUTARI	35,314,137	9,293,424	44,607,561
IBNR-DEĞİŞİM	2,085,268	561,569	2,646,837
REASÜRÖR PAYI- MUALLAK	-7,008,527	-1,887,418	-8,895,945
REASÜRÖR PAYI- TAZMİNAT	-10,902,580	-3,028,136	-13,930,716
REASÜRÖR PAYI- IBNR	-742,299	-199,903	-942,202
GERÇEKLEŞEN HASARLAR (Reasürör Payı Düşülmüş olarak)	18,745,999	4,739,536	23,485,535
2017	YURTIÇİ	İHRACAT	TOPLAM
MUALLAK HASAR KARŞILIĞINDAKİ DEĞİŞİM	-10,418,200	-5,115,591	-15,533,791
ÖDENEN TAZMİNAT	31,676,560	8,972,560	40,649,120
RÜCU GELİRLERİ	-2,506,396	-95,542	-2,601,938
HASAR TAZMİNAT TUTARI	18,751,964	3,761,427	22,513,391
IBNR-DEĞİŞİM	1,549,214	760,702	2,309,916
REASÜRÖR PAYI- MUALLAK	3,525,266	1,730,991	5,256,257
REASÜRÖR PAYI- TAZMİNAT	-13,552,189	-3,983,624	-17,535,813
REASÜRÖR PAYI- IBNR	-346,287	-183,210	-529,497
GERÇEKLEŞEN HASARLAR (Reasürör Payı Düşülmüş olarak)	9,927,968	2,086,286	12,014,254

Hasar Tazminat Tutarı, yıl içinde gelen hasar tutarına, ödenen tazminat tutarının eklenmesi ve rücu gelirinin düşülmesi sonucu elde edilmektedir. Dönem sonu itibariyle hesaplanan IBNR tutarına hasar tazminat tutarı eklenerek toplam gerçekleşen hasar tutarına ulaşılmıştır.

2021 yılı hasar tazminat tutarının %44.97'sini yurtiçi alıcılar, %55.03'ünü ise yurtdışı alıcılar oluşturmaktadır. Toplam gerçekleşen hasar tutarının yıl içinde kazanılmış primler tutarına oranı %6.88'dir.

2021 faaliyet yılı içinde alınan hasarların, ödenen ve 31 Aralık 2021 tarihi itibarıyla ayrılan muallak hasar karşılıkları toplamının, sektörel dağılımı dikkate alındığında, ilk sırayı %18.46'lık pay ile tarım ve deniz ürünleri sektörünün aldığı görülmüştür. İkinci sırada ise %17.54'lük pay ile tekstil ürünleri sektörü yer almaktadır. Sektörel dağılıma Lojistik, Metal ürünleri ve Bilgisayar ürünleri sektörleri bu sıralamayı takip etmektedir.

Söz konusu tutarlardan, 2021 yılı içinde gerçekleşen rücu ve sovtaj gelirleri düşülmüştür.

SEKTÖREL DAĞILIM	2021			2020			2019			2018			2017		
	TUTAR	PAY (%)	TUTAR	PAY (%)	TUTAR	PAY (%)	TUTAR	PAY (%)	TUTAR	PAY (%)	TUTAR	PAY (%)	TUTAR	PAY (%)	
Tarım ve deniz ürünleri	9.654,143	18,46	7.219,083	13,72	8.242,828	12,64	6.382,025	10,11	7.219,635	10,11	7.219,635	12,83			
Tekestil ürünleri	9.174,228	17,54	8.849,663	16,82	5.134,915	7,87	4.964,682	7,87	8.323,151	7,87	8.323,151	14,79			
Lojistik sektörü	6.333,671	12,11	3.707,917	7,05	2.772,644	4,25	1.284,742	2,04	272,474	2,04	272,474	0,48			
Metal ürünleri	6.146,369	11,75	8.814,545	16,78	11.649,897	17,87	4.920,409	7,80	4.978,407	7,80	4.978,407	8,85			
Bilgisayar ürünleri	4.266,550	8,16	3.735,681	7,10	6.822,335	10,46	4.237,701	6,72	1.657,411	6,72	1.657,411	3,30			
Kimyasal ürün sektörü	4.139,527	7,91	2.075,741	3,95	1.423,371	2,18	2.141,384	3,39	1.408,002	3,39	1.408,002	2,50			
Ambalaj Sektörü	2.574,250	4,92	3.863,945	7,34	1.401,727	2,15	1.338,808	2,12	1.258,170	2,12	1.258,170	2,24			
Elektrik ve elektronik tüketim malları	2.222,445	4,25	1.538,583	2,92	7.191,040	11,03	7.489,963	11,87	15.646,373	11,87	15.646,373	27,81			
İnşaat ve yapı malzemeleri	1.825,945	3,49	1.594,075	3,01	10.020,803	15,37	7.677,461	12,17	2.902,157	12,17	2.902,157	5,16			
Kauçuk ve işlenmiş plastik ürünleri	944,482	1,81	2.223,494	4,23	2.164,907	3,32	1.261,183	2,00	754,698	2,00	754,698	1,34			
Cam ve seramik ürünleri	789,854	1,51	894,964	1,70	149,681	0,23	0	0,00	591,745	0,00	591,745	1,05			
Mekanik araç/geroç	472,728	0,90	1.161,044	2,21	872,372	1,34	1.116,659	1,77	162,027	1,77	162,027	0,29			
Motorlu araç ve aksesuarları	284,435	0,51	264,435	0,50	1.340,437	2,06	969,581	1,54	811,713	1,54	811,713	1,44			
Gıda Sektörü	137,909	0,26	180,319	0,34	116,178	0,17	101,553	0,16	193,262	0,16	193,262	0,34			
Petrol ve petrol ürünleri	82,601	0,16	1.854,362	3,52	2.359,994	3,62	5.489,319	8,70	5.978,757	8,70	5.978,757	10,63			
Kağıt sektörü	-	-	1.009,736	1,92	1.386,064	2,13	434,430	0,69	915,525	0,69	915,525	1,63			
İlaç ve kozmetik sektörü	-	-	190,718	0,34	342,282	0,52	11.862,925	18,80	-5,066	18,80	-5,066	-0,01			
Mobilya sektörü	-	-	0	0,00	0	0,00	0	0,00	20,923	0,00	20,923	0,05			
Diğer	3.273,527	6,26	3.449,598	6,56	1.816,120	2,79	1.422,547	2,25	2.967,642	2,25	2.967,642	5,28			
TOPLAM HASAR TAZMİNAT TUTARI	52.302,664	100,00	52.607,903	100,00	65.207,595	100,00	63.095,282	100,00	56.257,026	100,00	56.257,026	100,00			

YATIRIM GELİRLERİ ve GİDERLERİ

Şirketimiz teknik karşılıklara karşılık gelen finansal varlıklarını piyasa şartlarında en iyi şekilde değerlendirmiş 61.3 milyon TL finansal yatırımlardan gelir elde etmiştir.

	2021	2020	2019	2018	2017
Banka mevduatlarından elde edilen faiz gelirleri	12,528,453	5,137,729	5,795,614	4,198,506	2,964,698
Kambiyo kârları	111,431,464	42,869,233	24,199,670	55,217,460	21,106,112
Yatırım gelirleri	123,959,917	48,006,962	29,995,284	59,415,966	24,070,810
	2021	2020	2019	2018	2017
Yatırım Yönetim Giderleri	1,376,805	197,696	-	-	-
Kambiyo zararları	61,236,325	24,053,532	18,702,172	47,004,755	18,833,179
Yatırım giderleri	62,613,130	24,251,228	18,702,172	47,004,755	18,833,179
Yatırım gelirleri, net	61,346,787	23,755,734	11,293,112	12,411,211	5,237,631

FAALİYET GİDERLERİ

	2021	2020	2019	2018	2017
Çalışanlara sağlanan fayda giderleri	14,636,048	12,890,513	11,803,742	11,267,208	9,630,524
Reasürans komisyonları	(30,269,884)	(23,081,473)	(19,003,172)	(11,940,256)	(8,742,852)
Komisyon giderleri	20,714,426	16,203,048	12,128,267	9,285,949	6,632,941
Danışmanlık Gideri	13,978,763	7,628,391	2,511,680	4,773,062	3,925,363
Cogeri Giderleri	8,122,666	-	-	-	-
Bilgi İşlem Giderleri	5,333,625	3,695,133	3,686,483	1,548,275	1,784,077
Vergi, resim ve harçlar	1,721,437	868,224	577,233	411,515	289,514
Kira ve aidat giderleri	984,329	1,796,211	1,675,986	1,209,908	1,070,699
Departman Gideri	574,475	358,752	264,971	184,411	189,797
Ulaşım Giderleri	449,957	235,340	752,051	1,688,339	1,087,626
Tanıtım ve halkla ilişkiler giderleri	289,720	261,345	491,822	333,098	606,228
Bilgi Edinme Gideri	219,077	6,591,007	5,054,186	4,588,243	4,993,980
Avukat, mahkeme ve noter gideri	153,975	160,296	112,037	132,209	88,814
Temsil ve ağırlama gideri	110,069	70,233	127,613	136,001	122,940
Eğitim ve seminer gideri	79,874	26,274	94,445	104,544	128,380
Haberleşme Giderleri	64,474	76,760	102,078	98,282	89,682
Matbu, evrak ve büro giderleri	37,150	33,103	62,278	55,371	45,676
Diğer Faaliyet Giderleri	941,188	3,011,975	540,233	991,474	1,873,333
Toplam	38,141,369	30,825,132	20,981,933	24,867,633	23,816,722

İLİŞKİLİ KURULUŞLARLA FAALİYETLER

Şirket'in sermayesinde doğrudan veya dolaylı hakimiyeti söz konusu olan sermaye grubu %99.99 pay ile Compagnie Française d'Assurance pour le Commerce Extérieur SA (Coface SA) ve bunların bağlı olduğu gruplar ve bu grupların iştirak ve bağlı ortaklıkları bu finansal tablolar açısından ilişkili kuruluş olarak tanımlanmıştır.

31 Aralık 2021 ve 31 Aralık 2020 tarihleri itibarıyla ilişkili kuruluş bakiyeleri aşağıdaki gibidir:

	31 Aralık 2021	31 Aralık 2020
Coface SA	3,216,333	630,163
Coface Italy	2,245,556	-
Cogeri (Coface Gestion Reseau International)	387,444	547,924
Coface Iberica	-	293,376
Coface Benin	439,830	248,782
Coface Espana	-	101,324
Coface Nederland (sigortacılık faaliyetlerinden alacaklar)	56,982	34,960
Coface West Afrika	18,978	11,644
Diğer	172,041	114,436
Diğer ilişkili taraflardan alacaklar	6,537,164	1,982,609

	31 Aralık 2021	31 Aralık 2020
Coface SA - Genel Merkez Gideri	1,862,542	4,371,285
Coface Italy	3,977,797	3,360,535
Coface Servis Bilgi ve Danışmanlık Hiz. Ltd. Şti	896,052	1,489,288
Cogeri (Coface Gestion Reseau International)	335,838	905,819
Coface Nederland - OP Komisyonu	90,912	90,912
Sucursal En Espana - OP Komisyonu	41,900	-
Coface Belgium - OP Komisyonu	35,142	35,142
Coface Italy - OP Komisyonu	34,051	34,051
Coface Israel - OP Komisyonu	25,572	-
Coface Sweden - OP Komisyonu	23,525	-
Coface Swiss - OP Komisyonu	18,205	18,205
Coface Iberica - OP Komisyonu	6,763	-
Coface Deutschland - OP Komisyonu	1,926	1,926
Diğer	793,736	753,596
İlişkili taraflara borçlar (Not 19) (*)	8,143,961	11,060,759

(*) İlişkili taraflara borçların 6,834,341 TL (31 Aralık 2020: 9,571,471 TL tutarındaki kısmı kısa vadeli yükümlülükler içerisindeki gider tahakkukları altında muhasebeleştirilmektedir.

	31 Aralık 2021	31 Aralık 2020
Coface SA	15,068,197	65,824
Reasürans faaliyetlerinden borçlar (Not 19)	15,068,197	65,824

31 Aralık 2021 ve 31 Aralık 2020 tarihlerinde sona eren yıllara ait ilişkili kuruluşlarla gerçekleştirilen işlemler aşağıdaki gibidir:

	1 Ocak- 31 Aralık 2021	1 Ocak- 31 Aralık 2020
Coface SA – Stop Loss – Excess of Loss Anlaşması Primi	7,074,637	5,917,947
Coface SA – Danışmanlık Gideri	14,815,569	4,524,458
Coface SA – Yönetim Gideri	-	4,371,285
Coface Italy – Yönetim Gideri	2,881,925	-
Coface SA – IT Gideri	3,709,879	4,426,238
Cogeri – Bilgi Edinme Gideri	5,417,867	3,588,138
Coface Servis Bilgi ve Danışmanlık Hiz, Ltd, Şti, – Tahsilat Hizmeti	1,342,829	2,387,715
Coface Servis Bilgi ve Danışmanlık Hiz, Ltd, Şti, – Bilgi Edinme Gideri	2,462,767	2,167,801
Coface SA – Broker&Komisyon Gideri	2,778,055	1,471,452
Coface Italy – Broker Komisyon Gideri	-	839,338
Coface SA – Diğer	80,658	-
Coface Servis Bilgi ve Danışmanlık Hiz, Ltd, Şti, – Kira, Aidat,Ofis Giderleri	502,032	496,890
Diğer	642,159	199,918
Faaliyet giderleri	41,708,377	30,391,180
	1 Ocak- 31 Aralık 2021	1 Ocak- 31 Aralık 2020
Coface SA – Reasürans Geliri	36,891,248	28,616,559
Coface SA – Broker Komisyon Geliri	4,210,094	2,400,560
Cogeri – Bilgi Edinme Geliri	570,078	485,976
Coface Italy – Yönetim Geliri	1,119,494	199,082
Diğer	289,446	386,993
Faaliyet gelirleri	43,080,360	32,089,170

coface
FOR TRADE



FAALİYET RAPORU
2021

KURUMSAL YÖNETİM



YÖNETİM KURULU ÜYELERİ, ÜST YÖNETİM VE DENETÇİLER HAKKINDA BİLGİ

İNSAN KAYNAKLARI

COFACE SİGORTA'NIN SEKTÖRDEKİ KONUMU

İÇ DENETİM FAALİYETLERİNE AİT BİLGİLER

RİSK TÜRLERİ İTİBARIYLA UYGULANAN RİSK YÖNETİMİ
POLİTİKALARINA İLİŞKİN BİLGİLER

YÖNETİM KURULU TOPLANTILARINA İLİŞKİN BİLGİLER

YÖNETİM KURULU ÜYELERİ, ÜST YÖNETİM VE DENETÇİLER HAKKINDA BİLGİ

Yönetim kurulu üyeleri, 2021 hesap dönemi içinde 10 defa toplanmıştır.

YÖNETİM KURULU ÜYELERİ	GÖREVLERİ	GÖREVE BAŞLAMA TARİHİ	ÖĞRENİM DURUMLARI	MESLEKİ DENEYİMLERİ
CECILE PAILLARD	Akdeniz ve Afrika Bölgesi CEO	03.06.2017	Université Hérault	Coface İtalya
EMIRE ÖZER	Akdeniz ve Afrika Bölge CFO	30.05.2019	Université İsticim	Coface Türkiye Garanti Leasing
ALİ GİFİÇTÖRK	Coface Türkiye Genel Müdür	05.11.2019	Université İsticim	IBD Ukraine Ltd
CINZIA ZAVAGNIN	CCS Akdeniz ve Afrika Bölgesi Ticari Direktör	15.04.2013	Université Yabancı Diller	Coface İtalya
PAOLO RUSCANI	Akdeniz ve Afrika Bölge Hukuk Müdür	02.05.2019	Université Hukuk	Global Solar Inc İtalya
GUILLERMO RODRIGUEZ	Akdeniz ve Afrika Bölgesi Ticari Direktör	01.01.2017	Université İsticim	Coface İspanya
ÜST YÖNETİM	GÖREVLERİ	GÖREVE BAŞLAMA TARİHİ	ÖĞRENİM DURUMLARI	MESLEKİ DENEYİMLERİ
BAKİR BAYSAL	Mali İşler Genel Müdür Yardımcısı	08.10.2015	Université İsticim	Garanti Leasing
İÇ DENETİM	GÖREVLERİ	GÖREVE BAŞLAMA TARİHİ	ÖĞRENİM DURUMLARI	MESLEKİ DENEYİMLERİ
YAĞMUR KARZALEK	İç Denetim Bölüm Yöneticisi	01.05.2016	Université İktisat	AGF Garanti Sigorta A.Ş.

İNSAN KAYNAKLARI

Müşterilerine 100 ülkede doğrudan ve dolaylı olarak ticari alacak sigortası hizmeti sunan Coface Sigorta A.Ş., 2007'den itibaren ticari alacak sigortasının gereklilikleri kapsamında kendi ticari alacak sigortası lisansını alarak Coface Sigorta A.Ş. unvanı ile faaliyetlerini sürdürmektedir. Bu süreç içerisinde Coface; her zaman kendi sektöründe öncü olmayı ilke edinmiştir.

Coface Sigorta' da İnsan Kaynakları vizyonu; çalışanlarına değerli olduklarını hissettiren, ortak bir kültür oluşturan, çalışanların sağlık ve iş yaşam dengesine önem veren, yenilikçi yönetim ve insan kaynakları uygulamaları ile her zaman değişime ve gelişime açık bir yaklaşım sergilemektedir. Şirketimiz, sosyal sorumluluk bilinci taşıyor bu kapsamda adımlar atar topluma ve çevreye duyarlıdır.

Bu vizyonla şekillendirilen İnsan Kaynakları politikası, öğrenmeye ve gelişmeye istekli, müşterinin önemini farkında olan, şirket dinamizminin gerektirdiği yetkinliklere sahip, grup değerleri benimseyen çalışanları şirkete kazandırmak ve potansiyellerini en verimli şekilde kullanmalarına olanak tanımayı içerir. Çalışanlarının Mesleki ve kişisel gelişimlerine katkı sağlamak üzere, performans yönetimi süreçlerinden edinilen bilgileri en iyi şekilde analiz eder ve buna bağlı olarak eğitim ve gelişim imkanları sunar.

Coface Sigorta'nın faaliyet göstermekte olduğu kredi alacak sigortası, sektörel ve kavramsal olarak ülkemizde gelişmekte olan bir faaliyet dalıdır. Bu sebepten hareketle, Coface çalışanlarının sektörel deneyimlerini arttırmak ve gerekli eğitimleri almasını sağlamak insan kaynakları departmanının sorumluluğu altındadır. İhtiyaçlar doğrultusunda gerek yurt içi gerekse yurt dışı eğitim organizasyonları düzenlenerek yüksek nitelikli çalışanların üstün performans göstermeleri hedeflenmektedir.

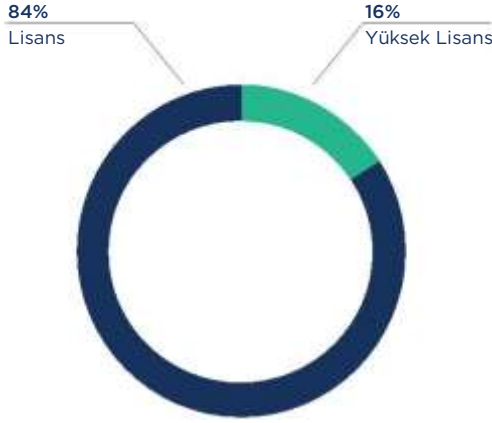
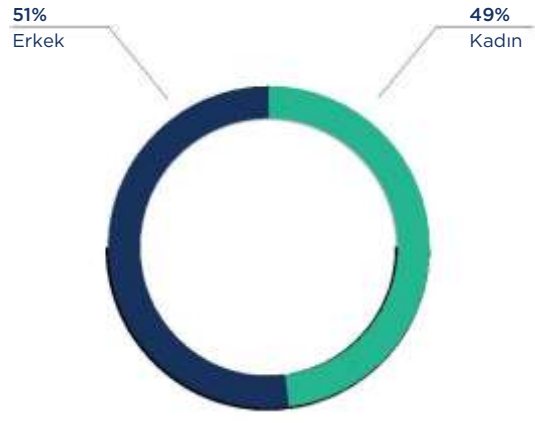
Coface Sigorta A.Ş.'de ücret yönetiminin esası; yapılan işin piyasa değeri, şirket içi dengeler, yetenek yönetimi ve performans yönetim sistemine dayanır.

Toplam gelir; maaş ve yılda bir kez kişi ve şirket performansına bağlı olarak ödenen primden oluşur. Ücretler 12 Brut maaş olarak ödenmektedir. Özel sağlık sigortası, ferdi kaza sigortası, ulaşım ve öğle yemeği ve çalışanın ödediği oranda şirketin katkı sağladığı BES sistemi yan hak paketimizi oluşturur. Bunun yanısıra, çalışanlarının sağlığına oldukça önem veren Coface Sigorta A.Ş. çalışanlarına yılda bir kez check-up yaptırma hakkı sağlar.

Çalışan memnuniyeti ve bağlılığı anketleri ile çalışanlarımızın fikirleri alınır, genel memnuniyet değerlendirilir. Sonuçlara göre gelişim alanları belirlenerek daha iyi ve başarılı çalışma koşulları için aksiyonlar alınır.

Coface Sigorta A.Ş. çalışanları tarafından oluşturulan Aktivite Komitesi ile çalışanların beklentileri dinlenir ve komite de değerlendirilir. Çeşitli aktiviteler ile mutlu ve etkili bir çalışma ortamı için çalışılır.

Coface Sigorta'nın 2021 yıl sonu itibarı ile personel sayısı 43'dür.

2021 YIL SONU
EĞİTİM DAĞILIMI2021 YIL SONU
CİNSİYET DAĞILIMI

İŞ BAŞVURUSU

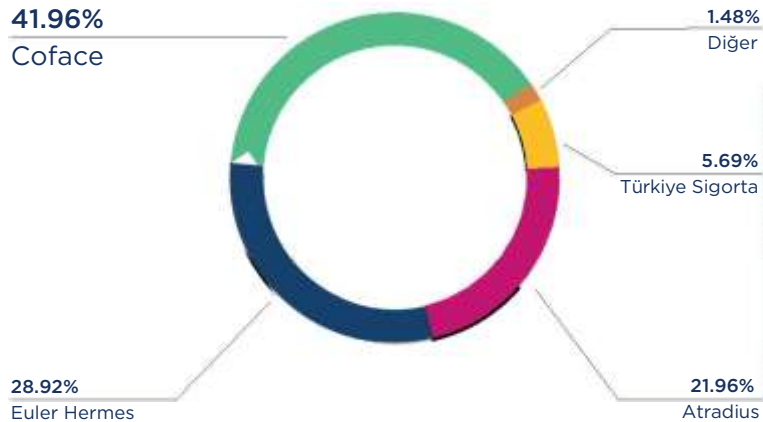
İş başvuruları, Coface Türkiye internet sitemiz üzerinden "Coface'a katılın" başlığı altında bulunan CofaceTurkey.IK@coface.com adresinden yapılabilmektedir. Tüm başvurular insan kaynakları yetkilileri tarafından ihtiyaç duyulduğunda incelenerek değerlendirilmektedir.

COFACE SİGORTA'NIN SEKTÖRDEKİ KONUMU

2021 yılında da Coface Sigorta pazar lideri olarak yılı sonlandırmıştır.

Coface Sigorta, elde ettiği %41.96'lık pazar payı ile sektör liderliğini 2021 yılında da pazarda sürdürmüştür. Şirketimiz İstanbul genel merkezinde faaliyet göstermekte olup, irtibat bürosu veya bölge müdürlüğü bulunmamaktadır.

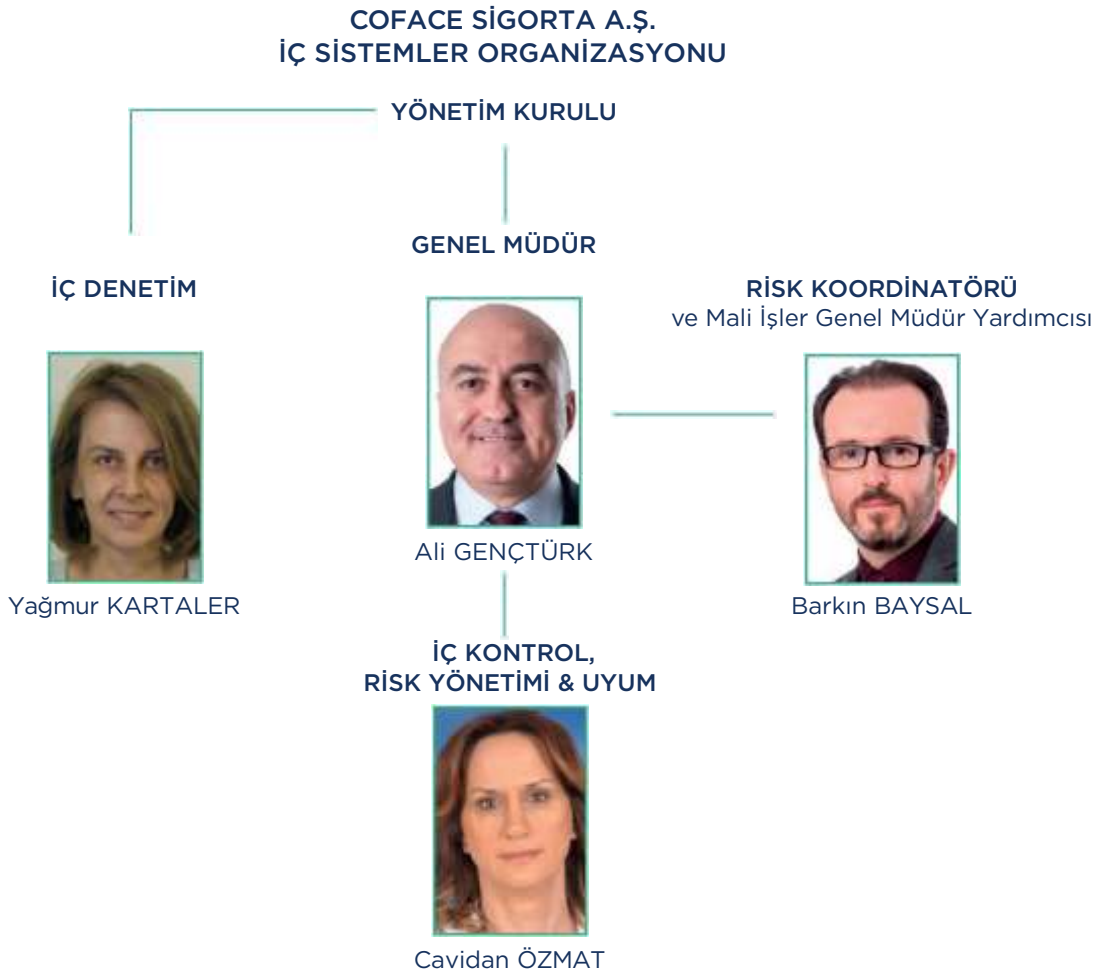
2021 yıl sonu itibarıyla, Türkiye Sigorta Birliği tarafından açıklanan 2021 üretim sonuçları grafiği aşağıdaki gibidir.



İÇ DENETİM FAALİYETLERİNE AİT BİLGİLER

İç Sistemler Faaliyetleri

Coface Sigorta A.Ş.'de, İç Denetim, İç Kontrol ve Risk Yönetimi faaliyetlerini kapsayan "İç Sistemler" organizasyon yapısı, kadro durumu ve 2021 yılı çalışmalarına ilişkin bilgiler aşağıda belirtildiği gibidir.



Şirket bünyesindeki İç Sistemler faaliyetleri; İç Denetim Bölümü Yöneticisi Yağmur KARTALER tarafından, İç Kontrol, Risk Yönetimi ve Uyum faaliyetleri ilgili Bölüm Yöneticisi (CCO) Cavidan ÖZMAT tarafından yürütülmektedir.

Şirket bünyesindeki Risk yönetimi ve İç Kontrol faaliyetleri doğrudan Genel Müdür tarafından sevk ve idare edilmektedir.

İç Denetim Faaliyetleri

İç denetim bölümümüz şirket organizasyon yapısı içinde doğrudan yönetim kuruluna bağlı olarak çalışmakta olup, bölüm yöneticisi (Yağmur KARTALER) tek kişi olarak çalışmalarını sürdürmektedir.

I-İÇ DENETİM 2021 YILI ÇALIŞMALARI

İç Denetim bölümünün amaçları:

- Şirket Faaliyetlerinin yasalara, Sigortacılık mevzuatına uygunluğunu denetlemek
- Muhasebe kayıtları ile finansal raporların doğruluğu ve güvenilirliğini incelemek
- İç kontrol ve Risk yönetimi birim uygulamalarının yeterlik ve etkinliğini değerlendirmek
- Operasyonel işlemlerin, politika ve standartlarımıza uygunluğunun denetlenmesi
- Yönetim Kurulu ile Resmi makamlara yapılan raporlamaların doğruluğunu kontrol etmek

İç denetim bölümünün 2021 yılı raporları aşağıda yer almaktadır:

- Ticari Birim Süreçleri Denetim Raporu

II-İÇ KONTROL 2021 YILI ÇALIŞMALARI

İç Kontrol ve Uyum Bölümü; hiyerarşik olarak genel müdüre, fonksiyonel olarak Bölgeye bağlı olarak aşağıda belirtilen görevleri yerine getirmekte olup, Bölge Risk Yönetimi ve İç Kontrol Departmanı tarafından planlanan Level-2 kontrol ve uyum raporlamalarını yapmaktadır.

İç Kontrol faaliyetlerinin amaç ve kapsamı aşağıda belirtildiği gibidir.

1. Şirketin İç Kontrol kapsamındaki faaliyetlerinin kontrol ve Raporlanması
2. Grup seviyesinde Level-2 kontrol ve uyum raporlaması
3. İç Kontrol Faaliyetlerinin Planlanması, uygulanması ve Koordinasyonu
4. İç Kontrol Politika ve Usullerinin Geliştirilmesi
5. İletişim Kanallarının Kontrolü
6. Bilgi Sistemlerinin Kontrolü
7. Finansal Raporlama Sisteminin Kontrolü
8. Uyum Kontrolleri

KONTROL VE UYUM RAPORLAMASI-(LEVEL-2)

Aşağıda belirtilen kontrol çalışmaları İç Kontrol ve Uyum Bölümü tarafından gerçekleştirilerek sonuçları Genel Müdür'e ve İtalya Bölge Risk Yönetimi ve Uyum Bölümleri'ne rapor edilmiştir.

- Muhasebe/Finance
- Satış / Müşteri ilişkileri
- Faturalama&Prim tahsilat takibi
- Risk UW
- İnfoline
- Bankalarla ilişkiler ve Banka Mutabakatları
- Lokal Düzenlemelere Uyum
- Erişim Hakları
- Hasar
- İnsan Kaynakları
- Alacak Tahsilatı
- Risk Değerlendirmesi
- İş Süreklilik Planı
- Uyum Kontrolleri
- Denetim Takip Raporu- Aksiyon Planları - Vaka ve Kayıpların Bildirilmesi

SÜREÇ GELİŞTİRME ÇALIŞMALARI

Şirketimizdeki iş süreçleri organizasyon yapımızda gerçekleşen değişiklikler doğrultusunda, İç Kontrol & Uyum bölümü koordinasyonunda revize edilerek güncellenmiştir.

III – RİSK YÖNETİMİ

Şirketimizin temel stratejisi; Risk yönetimi faaliyetlerinin risk odaklı bir yaklaşımla ve konuyla ilgili mevzuat ile kabul gören ilke, esas ve standartlar çerçevesinde; bağımsız, tarafsız, amaca yönelik, verimli ve etkin bir biçimde ve özenle planlanıp yürütülmesi ve yönetilmesidir.

Bu stratejinin gerçekleştirilmesi için; Risk Yönetimi, yönetim kurulu tarafından onaylanan politikalar çerçevesinde üst yönetim tarafından yürütülmektedir.

Şirketimizdeki İç sistemler organizasyonuna göre Risk yönetiminden sorumlu bölüm; İç Kontrol, Risk Yönetimi ve Uyum Bölümü olup, çalışmalarını doğrudan Genel Müdür'e ve MAR Bölgesi'ne (İtalya'ya) raporlamaktadır.

c) Şirketin doğrudan veya dolaylı iştirakleri ve pay oranlarına ilişkin bilgiler:

<u>Doğrudan İştirakler</u>	<u>Pay Oranı</u>
Şirketin doğrudan iştiraki yoktur	-
<u>Dolaylı İştirakler</u>	<u>Pay Oranı</u>
Şirketin dolaylı iştiraki yoktur	-

d) Şirketin iktisap ettiği kendi paylarına ilişkin bilgiler:

Şirketin iktisap ettiği kendi payları bulunmamaktadır.

e) Hesap dönemi içerisinde yapılan özel denetime ve kamu denetimine ilişkin açıklamalar:

Bağımsız Denetim, DRT Bağımsız Denetim ve SMMM Anonim Şirketi tarafından 07.02.2022 - 28.02.2022 tarihleri arasında yapılmış, 31.12.2021 tarihi itibarıyla Bağımsız Denetim Raporu hazırlanmıştır. Denetim neticesi T.C. Hazine ve Maliye Bakanlığı ve SEDDK tarafından yapılan düzenlemeler çerçevesinde yürürlükte bulunan muhasebe ilke ve standartlarına göre hazırlanan 31 Aralık 2021 tarihi itibarıyla sona eren yıla ait konsolide olmayan finansal tablolar ile bunlara ilişkin açıklama ve dipnotların "Sigorta ve Reasürans Şirketleri ile Emeklilik Şirketlerinin Finansal Raporlamaları Hakkında Yönetmelik" hükümlerine ve Şirketimiz muhasebe kayıtlarına uygun olduğu yönünde bağımsız denetim raporu düzenlenmiştir.

f) Şirket aleyhine açılan ve şirketin mali durumunu ve faaliyetlerini etkileyebilecek nitelikteki davalar ve olası sonuçları hakkında bilgiler:

Şirket aleyhine açılan şirketin faaliyetlerini ve mali durumunu etkiler nitelikte herhangi bir dava bulunmamaktadır.

g) Mevzuat hükümlerine aykırı uygulamalar nedeniyle şirket ve yönetim organı üyeleri hakkında uygulanan idari veya adli yaptırımlara ilişkin açıklamalar:

Şirket yahut yönetim organı aleyhine uygulanan idari yahut adli bir yaptırım bulunmamaktadır.

h) Geçmiş dönemlerde belirlenen hedeflere ulaşıp ulaşılamadığı, genel kurul kararlarının yerine getirilip getirilmediği, hedeflere ulaşılamamışsa veya kararlar yerine getirilmemişse gerekçelerine ilişkin bilgiler ve değerlendirmeler:

İşbu faaliyet raporuna konu işletme 2021 faaliyet yılı içerisinde alınan tüm genel kurul kararlarını yerine getirmiştir.

i) Şirketin yıl içinde yapmış olduğu bağış ve yardımlar ile sosyal sorumluluk projeleri çerçevesinde yapılan harcamalara ilişkin bilgiler:

2021 yılında 108,363 TL harcama yapılmıştır.

MALİ DURUM, KÂRLILIK VE TAZMİNAT ÖDEME GÜCÜNE İLİŞKİN DEĞERLENDİRME

Şirketimiz rekabetin arttığı kredi branşında 2021 yılında da sektörün birincisi olmaya devam etmiştir. Şirket, 2021 yılı için hedeflemiş olduğu prim üretimi seviyesini %129 oranında geçmeyi başararak hedeflediği tutardan daha üstün bir başarı yakalamıştır.

Net prim üretimi önceki yıla göre %56.84 oranında artış göstermiş olup, aynı şekilde teknik gelirler de de önceki yıla göre %32.32 oranında bir artış sağlanmıştır. Gerçekleşen net tazminatlarda 2020 yılına göre %62.97 oranındaki azalış ve teknik giderlerde sadece %6.47 oranında artış olması sebebiye şirketimiz 2021 yılını önceki yıla oranla iki katı arttırmış ve 43 milyon TL'lik pozitif yönde teknik bölüm dengesi ile kapatmıştır.

2021 yılı içinde net tazminat ödemesi önceki yıla oranla %40.77 oranında azalarak 6.3 milyon TL olarak gerçekleşmiştir. (önceki yıl 10.6 milyon TL). Muallak hasarlardaki pozitif yönde azalış ve brüt ödenen tazminatlardaki yine önceki yıla oranla azalış dikkate alındığında 2021 yılında gerçekleşen net hasar tutarı 5.5 milyon TL seviyesinde olmuştur (önceki yıl 14.8 milyon TL). Söz konusu tutar, teknik giderlerin %9.5'ini oluşturmaktadır. 2021 yıl sonu itibarıyla faaliyet giderlerinin, teknik giderler içerisindeki payı %66.15 olarak hesaplanmıştır (önceki yıl %56.92).

2021 yılında teknik gelirlerdeki ve buna ek olarak yatırım gelirlerindeki artışın da etkisiyle şirketimiz yılı 65.2 milyon TL net dönem kârı (önceki yıl 28.2 milyon TL net dönem kârı) ile kapatmıştır. Önceki yıla oranla kazanılmış primlerde %28.60'lık artış olması, net dönem kârının bir önceki yıla göre pozitif yönde etkilenmesine katkı sağlamıştır. Net tazminatlarda ki %62.97'lik azalışla birlikte kazanılmış primlerdeki artışın da pozitif etkisiyle Net Hasar Prim oranı 2020 yıl sonu %23.89 iken 2021 yıl sonunda %6.9 seviyesinde gerilemiştir.

2021 yıl sonu itibarıyla şirketimizin net işletme sermayesi (bloke varlıklar dahil) bir önceki yıla oranla %54.60 oranında artarak 148.6 milyon TL seviyesine yükselmiştir. Kısa vadeli yükümlülüklerdeki %51.70'lik negatif yönde artışla birlikte hazır değerlerdeki %35.22'lik artışa rağmen nakit oran %105.53 (önceki yıl %118.39) oranında kalırken, cari oran 219.49% (önceki yıl %217.25) seviyesine yükselmiştir. 2021 yılı sonu itibarıyla toplam yükümlülükler, toplam varlıkların küçük bir artışla %64.02'sine ulaşmıştır. (önceki yıl %62.80).

Şirketimizin sermaye yeterliliği hesabı 2021 yılı sonu itibarıyla 79 milyon TL pozitif yönlü olarak sonuçlanmıştır. (önceki yıl + 59 milyon TL).

RİSK TÜRLERİ İTİBARIYLA UYGULANAN RİSK YÖNETİMİ POLİTİKALARINA İLİŞKİN BİLGİLER

Risk yönetimi sisteminin amacı, şirketimizin gelecekteki nakit akımlarının ihtiva ettiği risk ve getiri yapısını, buna bağlı olarak faaliyetlerin niteliğini ve düzeyini izlemeye, kontrol altında tutmaya ve gerektiğinde değiştirmeye yönelik olarak belirlenen politikalar, uygulama usulleri ve limitler vasıtasıyla, maruz kalınan risklerin tanımlanmasını, ölçülmesini, izlenmesini ve kontrol edilmesini sağlamaktır.

Risk yönetimi, Coface S.A. Yönetim kurulu tarafından onaylanan politikalar çerçevesinde üst yönetim tarafından yürütülmektedir. Bu amaçla, şirket yönetimi, diğer birimleri ile yakın işbirliği kurarak, maruz kaldığı risklerin tespit edilip değerlendirilmesi ve riskten korunmasını sağlamaktadır.

Şirketimiz, faaliyetleri ile ilgili, istenmeyen ve beklenmedik olayların olası etkilerini kabul edilebilir seviyeye indirmek amacıyla, yürürlükteki mevzuata göre hazırlanmış **Riziko Kabul Yönetmeliği** çerçevesinde hareket etmektedir.

Risk yönetimi, sigortalanan değerlerdeki fiziksel risklerin tespitinin yanı sıra, hasar sonrası oluşabilecek sorumluluk risklerinin tespitinde de etkin olarak faaliyet göstermelidir. Şirketimiz bunun için, uygun fiyatlandırma yöntemleri kullanarak, teknik kayıpların oluşmasını engellemeye odaklanır.

Şirketimizin nihai amaca yönelik temel stratejisi; risk yönetimi faaliyetlerinin risk odaklı bir yaklaşımla ve konuyla ilgili mevzuat ile kabul gören ilke, esas ve standartlar çerçevesinde; bağımsız, tarafsız, amaca yönelik, verimli ve etkin bir biçimde ve özenle planlanıp yürütülmesi ve yönetilmesidir.

Azami Sorumluluk:

Şirketimizin, sigortalı firma bazında alabileceği azami sorumluluk, Kredi Sigortası Genel Şartları'na göre belirlenmektedir.

Bu şartlara göre firma bazında, şirketimizin üstlenebileceği azami risk düzeyi ise, Coface Tradeliner ve Globaliance -Özel Şartlar ile belirlenmekte olup, aksi sözleşme ile tespit edilmedikçe; azami tazminat tutarı hiç bir şekilde en büyük alıcı limitinden daha düşük olmamak kaydıyla bir sigorta dönemi içinde ödenen primin 30 katını aşamaz.

Risk Limitleri:

Şirketimizin faaliyet konularını gerçekleştirmek üzere üstlenebileceği risk limitleri, ana hissedarı Coface S.A. bünyesindeki kredi tahsis ve hasar bölümler tarafından belirlenir.

Bu limitler, şirketimizin alabileceği risk düzeyine, faaliyetlerine, ürünlerinin ve hizmetlerinin büyüklüğü ve karmaşıklığına uygun olarak, şirket ve birim bazında Coface S.A. tarafından tespit ve tebliğ edilerek gerektiğinde yeni limit tespitleri ile revize edilir.

Buna göre 2021 yılında şirketimizin üstlenebileceği kredi tahsis biriminde görevli personelin kullanacağı risk limitleri birim yöneticisi ve yetkilileri bazında tespit edilmekte ve ilgili personele yazılı olarak tebliğ edilmektedir.

Risk çeşitleri

Şirketimizin etkilendiği risk grupları ve bunlara ilişkin risk yönetimi politikaları aşağıda açıklandığı gibidir.

1. Sigortalama Riski
2. Finansal Riskler
 - Kredi Riski
 - Likidite Riski
 - Piyasa Riski (YP riski-Faiz oranı riski-Diğer fiyat riski)
3. Operasyonel Riskler
4. Uyumsuzluk Riskleri
5. Sermaye Riski
6. Kara Para Riski
7. Reasürans Riski
8. Katastrofik Riskler

1- Sigortalama Riski

Şirketimizin müşteri portföyü, sigorta poliçeleri, geçmiş hasar istatistikleri, gelecek yıl gerçekleştirilmesi düşünülen iş hacmi, özkaynak yapısı ve mevcut piyasa koşulları dikkate alınarak saklama payları ve satın alınacak trete koşulları üst yönetim tarafından belirlenmektedir.

Şirketimizin temel politikası, mevcut riskleri en uygun fiyatla kabul etmek ve teminat altına aldığı riskleri reasürans anlaşmaları yoluyla başka şirketlere devretmektir.

Reasürans anlaşmaları kapsamında bulunmayan, trete koşulları ve kapasitelerini aşan ya da şirketin trete dengesini bozabilecek riskler, yurtiçi ve yurtdışı ihtiyari reasürans desteği kullanılarak teminat altına alınmaktadır.

2- Finansal Risk Politikaları

Şirketimiz, faaliyetlerinden dolayı çeşitli finansal risklere maruz kalmaktadır.

Bu riskler, kredi riski, likidite riski ve piyasa (faiz oranı riski, döviz kuru riski ve diğer fiyat riski) riskidir.

2.1. Kredi Riski Politikası

Kredi riski, şirkete borçlu olan sigortalılar, acenteler, reasürörler, aracı şirketler, koasürans şirketleri ve sair tarafların yükümlülüklerini kısmen ya da tamamen yerine getirmemelerinden dolayı şirketin zarara uğrama ihtimalini ifade eder. Kredi riskinin etkin yönetimi için sorunların erken teşhisi ve tanımlanması esastır.

Sigortalıların menfaatleri ancak sağlam bir mali yapıyla korunabileceği için sigortalılardan ve acentelerden prim alacak tahsilatını kısa sürede gerçekleştirebilmek için, şirketimiz bünyesindeki süreç ve yetki limitleri güncel tutulmaktadır. Elde edilen her türlü bilgi, karar alma, izleme, raporlama, denetleme süreçleri dahilinde ivedilikle dikkate alınır. Bu kapsamda her ay bir kere olmak üzere Gecikmiş Alacaklar ve Tahsilat Komitesi toplanarak süreci yakından takip eder.

2.2. Piyasa Riski Politikası

Piyasa Riski, finansal piyasalarda faiz oranlarında, hisse senedi fiyatlarında, döviz kurlarında ve diğer değerlerde gözlemlenen değişimlerin, sigorta şirketinin alacaklarını ve borçlarını farklı şekilde etkilemeleri riskidir.

Bu risk, alacakların tahsiliyle, yükümlülüklerin yerine getirilmesi arasında geçen zamandan kaynaklanabilmektedir.

Şirketin maruz kaldığı piyasa riskinin, mevzuatın öngördüğü sınırlarda ve şirketin risk iştahına uygun olması birincil önceliktir. Bu amaçla, şirketimizin nakit akışı günlük ve aylık olarak takip edilmekte, vade uyumsuzlukları ve yabancı para pozisyonları bilanço üzerinden takip edilerek aktif-pasif yönetimi yapılmaktadır.

Şirketimizin nakit akışında önemli bir paya sahip olan ve belli bir tutarı aşan hasar ödemeleri Hasar Takip Bölümü tarafından dikkatle incelenmekte, hasarlar en kısa sürede tazmin edilmek suretiyle enflasyonun hasar maliyetlerini yükseltmesinin önüne geçilmeye çalışılmaktadır.

2.2.1. Yabancı para riski, döviz kurlarında meydana gelen değişimler nedeniyle bir finansal aracın piyasa değerinde veya gelecekteki nakit akışlarında dalgalanma olması riskidir. Söz konusu yabancı para kur riski, döviz pozisyonunun sürekli analiz edilmesi ile takip edilmektedir.

2.2.2. Faiz oranı riski, oranlarında meydana gelen değişimler nedeniyle bir finansal aracın piyasa veya gelecekteki nakit akışlarında dalgalanma olması riskidir. Şirketimiz, bilançosunda faize duyarlı varlık ve yükümlülük taşımamaktadır.

2.2.3. Likidite Riski, hasar olduğu zaman, şirketin likit varlıklarının, oluşan hasarın tazmininde yetersiz kalması riskidir. Bu maksatla ayrılan kaynaklar bir taraftan tazminat ödemelerinde gecikmeye yol açmayacak vadelerde değerlendirilirken, öte yandan maksimum getiri sağlayacak şekilde ağırlıklı olarak kısa vadeli mevduatta değerlendirilmektedir.

3- Operasyonel Risk Politikası

Operasyonel risk, örgütlenme, iş akışı, yetersiz ya da işlemeyen iç süreçleri, teknoloji, insan gücü, kişinin işini düzgün yapmaması, idari hatalar, talihsiz olaylar, görevi kötüye kullanma, kaza ve dolandırıcılık, sistemsiz ya da dış etkenler, mevzuat, yönetim ve faaliyet ortamı çerçevesinde oluşabilecek, şirketi maddi ve/veya itibari kayba uğratabilecek, mutlak sigortalama, kredi ve piyasa riski dışında kalan her türlü risk olarak tanımlanmaktadır.

Bu amaçla,

- Tüm Coface şirketlerinde uygulanan Operasyonel Risk Haritaları çıkarılarak şirketimizdeki operasyonel riskler tespit edilmektedir.
- Tespit edilen risklerin yönetim ve kontrolü bu proje kapsamında geliştirilen Level 2 programına uygun olarak yürütülmektedir.
- Şirket genelinde gerçekleştirilen bütün işlemler, prosedürler halinde, yazılı ve güncel olarak tanımlanmış olup, yetki ve sorumluluklar belirlenerek, iletişim kanalları vasıtasıyla da çalışanların şirket hakkında alınan stratejik kararlar hakkında bilgilendirilmesi sağlanmaktadır.

4- Uyumsuzluk Riski

Mevzuata aykırılıktan kaynaklanan, hukuki ve cezai yaptırım riskleri, idari riskler ile kuralları ihlal etmekten kaynaklanan yüksek derecede mali kayıplar ve itibar riski olarak tanımlanabilir.

Uyumsuzluk Riskleri aşağıdaki nedenlerden kaynaklanabilir:

- Yönerge veya mevzuata aykırılık,
- Mesleki ve etik iş kurallarına uyumsuzluk
- Şirket aleyhine açılmış dava ve takipler

Tüm Coface şirketlerinde, çalışmaların öncelikle yerel yasal mevzuatlara ve Coface standartları ile etik kurallarına uygun olarak yapılması esastır. Uyumsuzluk risklerinin takip ve yönetimi Coface - Uyum ve Hukuk Departmanları'nın yönergesi doğrultusunda izlenmektedir.

5- Sermaye Risk Yönetimi

Şirketin sermaye yönetimindeki amacı, şirket için gerekli öz sermaye tutarının, Sigorta ve Reasürans ile Emeklilik Şirketlerinin Sermaye Yeterliliklerinin Ölçülmesine İlişkin Yönetmelik hükümlerine uygun olmasını, grubun gelir getiren bir işletme olarak devamlılığını sağlamak, hissedar ve kurumsal ortakların faydasını gözetmek, aynı zamanda sermayenin maliyetini azaltmak için en verimli sermaye yapısının sürekliliğini sağlamaktır.

Bunun için şirketimiz sermayesinin yeterliliği, Sigorta ve Reasürans ile Emeklilik Şirketlerinin Sermaye Yeterliliklerinin Ölçülmesine ve Değerlendirilmesine ilişkin yönetmeliğe göre ölçülerek gerekli sermaye ihtiyacı yasal mevzuata ve şirket amaçlarına uygun olarak tesis edilmektedir.

6- Kara Para ile Mücadele Politikası

Bu politikaların temel amacı; şirketin sunduğu sigortacılık hizmetinden suç gelirlerinin aklanması veya terörün finansmanı amacıyla yararlanılması ile ilgili olarak maruz kalınan risklerin tanımlanması, derecelendirilmesi, izlenmesi, değerlendirilmesi ve azaltılmasını sağlamaktır.

Nihai amacın gerçekleştirilmesi, müşteri ve işlemlerin, yasal mevzuata tam uyumlu ve etkin olarak izlenmesi ve kontrol altında tutulması yolları ile sağlanır.

Şirketimizin sunduğu sigortacılık hizmetinden suç gelirlerinin aklanması veya terörün finansmanı amacıyla yararlanılması ya da şirketin 5549 sayılı Suç Gelirlerinin Aklanmasının Önlenmesi Hakkında Kanun ve ilgili yönetmelik ve tebliğlerle getirilen yükümlülükler tam olarak uyamaması gibi nedenlerle maruz kalınan risklere yönelik olarak merkezden yürütülen tanımlama, ölçme, izleme, kontrol ve raporlama faaliyetleri politikanın genel kapsamını oluşturur.

7- Reasürans Riski

Şirketimiz risklerini Coface SA (Fitch Raiting AA-, Moody's A2) ile yaptığı "Stop-Loss", "Quota-Share" ve "Excess of Loss" reasürans anlaşmaları ile koruma altına almaktadır.

8- Katastrofik Riskler

Şirket ayrıca kontrolü altında olmayan, gerçekleşme ihtimali düşük ancak etkisi büyük katastrofik riskler (deprem, sel, yangınlar, vs) ile yerel/global krizler nedeniyle maruz kalacağı risklerin yönetiminde **BCP-İş Süreklilik Planı** ve **Kriz Eylem Planı** doğrultusunda uygulamalar geliştirmektedir.

YÖNETİM KURULU TOPLANTILARINA İLİŞKİN BİLGİLER

Şirketimizin Yönetim Kurulu, 2021 yılı içerisinde 10 kez toplantı yapmış, 11 adet Yönetim Kurul Kararı almıştır.

1- 2021 yılının ilk yönetim kurulu kararı 4 Şubat 2021 tarihinde alınmış olup, toplantıda şirket yeni merkez adresinin tescil ve ilan edilmesine karar verilmiştir.

2- 2021 yılının 2.yönetim kurulu kararı 8 Şubat 2021 tarihinde alınmış olup, beş yıl geriye dönük şirketin lehine bakiyesi bulunan toplam tutarı 2020 Kanunen Kabul Edilmeyen Giderler hesabında giderleştirilmesine karar verilmiştir.

3- 2021 yılının 3.Kararı 29 Mart 2021 tarihinde alınmış olup toplantıda, Kurumsal Yönetim Komitesinin başına Cinzia Zavagnin ve üye olarakta İç Denetim Bölüm Başkanı Yağmur Kartaler'in getirilmesi oy birliğiyle kararlaştırılmıştır.

4- 2021 yılının 4.Kararı 30 Nisan 2021'de gerçekleştirilen toplantıda 2020 finansal sonuçlar değerlendirilmiş, 2021 Mart sonuçlarını değerlendirilerek Reasürans anlaşmaları ile ilgili yönetim kurulu üyelerine bilgi verilmiştir.

5- 2021 yılının 5.Kararı 18 Mayıs 2021 tarihinde alınmış Uyum Programı kapsamındaki tüm faaliyetlerin etkin bir şekilde ve koordinasyon içerisinde yürütülmesini sağlamak görev ve yetkileri Yönetim Kurulu üyesi ve Genel Müdür Ali Gençtürk'e devredilmiştir.

6- 2021 yılının 6.Kararı yine 18 Mayıs 2021 tarihinde gerçekleştirildi. Toplantıda Kişisel Verileri Koruma Komitesi Görev ve Sorumlulukları Politikası ile toplantı defteri oluşturulacak alınan kararların deftere işlenmesine oy birliğiyle karar verilmiştir.

7- 2021 yılının 7.Kararı 8 Haziran 2021'de alınmış olup toplantıda Bağımsız Denetim çalışmalarının yapılması için BDO Denet Bağımsız Denetim ve Danışmanlık A.Ş. atanmıştır.

8- 2021 yılının 8.Kararı 12 Temmuz 2021'de alınmış olup Bilgi Sistemleri denetimi için Akis Bağımsız Denetim ve Serbest Muhasebeci Mali Müşavirlik A.Ş.'nin atanmasına karar verilmiştir.

9- 2021 yılının 9.Kararı 27 Ağustos 2021'de alınmış olup 2020 Olağan Genel Kurulu'nun gündemi belirlenerek toplantının 15 Eylül 2021'de yapılmasına karar verilmiştir.

10- 2021 yılının 10.Kararı 16 Eylül 2021'de alınmış olup toplantıda 2021 Ağustos sonuçları değerlendirilerek, 2020 Genel Kurulu ve dağıtılacak kâr payı kararı hakkında Yönetim Kurulu üyeleri bilgilendirilmiştir.

11- 2021 yılının son kararı 20 Aralık 2021'de alınmış olup Kasım 2021 sonuçları değerlendirilerek, 2021 Risk Yönetimi genel değerlendirilmesi yapılmış ve 2022 İç Denetim Planı Kabul edilmiştir.



FAALİYET RAPORU
2021

FİNANSAL TABLOLAR



COFACE SİGORTA ANONİM ŞİRKETİ
31 ARALIK 2021 TARİHİ İTİBARIYLA HAZIRLANAN
FİNANSAL TABLOLAR VE
BAĞIMSIZ DENETÇİ RAPORU

BAĞIMSIZ DENETÇİ RAPORU

Coface Sigorta A.Ş. Genel Kurulu'na

A) Finansal Tabloların Bağımsız Denetimi

1) Görüş

Coface Sigorta A.Ş.'nin ("Şirket") 31 Aralık 2021 tarihli bilançosu ile aynı tarihte sona eren hesap dönemine ait; gelir tablosu, özsermaye değişim tablosu ve nakit akış tablosu ile önemli muhasebe politikalarının özeti de dahil olmak üzere finansal tablo dipnotlarından oluşan finansal tablolarını denetlemiş bulunuyoruz.

Görüşümüze göre ilişikteki finansal tablolar, Şirket'in 31 Aralık 2021 tarihi itibarıyla finansal durumunu ve aynı tarihte sona eren hesap dönemine ait finansal performansını ve nakit akışlarını, sigortacılık mevzuatı gereği yürürlükte bulunan muhasebe ve finansal raporlamaya ilişkin düzenlemeler ve bunlar ile düzenlenmeyen konularda Türkiye Finansal Raporlama Standartları (TFRS) hükümlerini içeren; "Sigortacılık Muhasebe ve Finansal Raporlama Mevzuatı"na uygun olarak tüm önemli yönleriyle gerçeğe uygun bir biçimde sunmaktadır.

2) Görüşün Dayanağı

Yaptığımız bağımsız denetim, sigortacılık mevzuatı gereği yürürlükte bulunan bağımsız denetim ilkelerine ilişkin düzenlemelere ve Kamu Gözetimi, Muhasebe ve Denetim Standartları Kurumu (KGK) tarafından yayımlanan Türkiye Denetim Standartları'nın bir parçası olan Bağımsız Denetim Standartları'na (BDS'lere) uygun olarak yürütülmüştür. Bu Standartlar kapsamındaki sorumluluklarımız, raporumuzun *Bağımsız Denetçinin Finansal Tabloların Bağımsız Denetimine İlişkin Sorumlulukları* bölümünde ayrıntılı bir şekilde açıklanmıştır. KGK tarafından yayımlanan *Bağımsız Denetçiler için Etik Kurallar* (Etik Kurallar) ile finansal tabloların bağımsız denetimiyle ilgili mevzuatta yer alan etik hükümlere uygun olarak Şirket'ten bağımsız olduğumuzu beyan ederiz. Etik Kurallar ve mevzuat kapsamındaki etige ilişkin diğer sorumluluklar da tarafımızca yerine getirilmiştir. Bağımsız denetim sırasında elde ettiğimiz bağımsız denetim kanıtlarının, görüşümüzün oluşturulması için yeterli ve uygun bir dayanak oluşturduğuna inanıyoruz.

3) Diğer Husus

Şirket'in 1 Ocak - 31 Aralık 2020 hesap dönemine ait finansal tablolarının tam kapsamlı denetimi başka bir bağımsız denetim firması tarafından yapılmış, söz konusu bağımsız denetim firması tarafından hazırlanan ilgili döneme ait 12 Mart 2021 tarihli bağımsız denetçi raporunda olumlu görüş bildirilmiştir.

4) Kilit Denetim Konuları

Kilit denetim konuları, mesleki muhakememize göre cari döneme ait finansal tabloların bağımsız denetiminde en çok önem arz eden konulardır. Kilit denetim konuları, bir bütün olarak finansal tabloların bağımsız denetimi çerçevesinde ve finansal tablolara ilişkin görüşümüzün oluşturulmasında ele alınmış olup, bu konular hakkında ayrı bir görüş bildirmiyoruz.

Kilit Denetim Konusu	Denetimde bu konu nasıl ele alındı
<p>31 Aralık 2021 itibarıyla sigorta teknik karşılıklarının toplam tutarı 119,143,481 TL'dir.</p> <p>Sigorta şirketleri, tahakkuk etmiş ve hesaben tespit edilmiş ancak daha önceki hesap dönemlerinde veya cari hesap döneminde fiilen ödenmemiş hasar ve tazminat bedelleri veya bu bedel hesaplanmamış ise tahmini bedelleri ile gerçekleşmiş ancak rapor edilmemiş hasar ve tazminat bedelleri için muallak hasar ve tazminat karşılığı ayırmak zorundadırlar. Nihai zararların tahmini için zarar karşılıklarının modellenmesi, yasal, ekonomik ve çeşitli faktörlere/ belirsizliklere duyarlı olduğu gibi, geçmiş hasar deneyimini, hasar gelişimini, piyasa koşullarını da hesaba katar. Şirket, 31 Aralık 2021 itibarıyla finansal tablolarında muallak hasar tazminat karşılığı için 18,244,003 TL, gerçekleşmiş ancak rapor edilmemiş hasarlar için ise 1,559,101 TL, net karşılık ayırmıştır.</p> <p>Teknik karşılıklar içinde yer alan gerçekleşmiş ancak rapor edilmemiş hasar ve tazminat bedellerinin de dahil edildiği muallak hasar karşılığı, doğası gereği önemli aktüeryal yargı ve tahminleri içermesi sebebi ile kilit denetim konusu olarak seçilmiştir.</p> <p>Teknik karşılıkların muhasebeleştirilmesi ile ilgili muhasebe politikaları ve kullanılan önemli muhasebe değerlendirme, tahmin ve varsayımların detayı için dipnot 2.26 ve dipnot 17'ye bakınız.</p>	<p>Bahse konu olan teknik karşılıkların denetiminde önemli kontrollerin tasarımı ve uygulanması değerlendirilmiştir.</p> <p>Örnekleme yöntemi ile detay testlerin yapılması ve analitik testlerinin uygulanması prosedürleri gerçekleştirilmiştir. Kullanılan varsayımlar, değerlendirme yöntemlerinin tutarlılığının değerlendirilmesi, yeniden hesaplanması ve mevzuata uygunluğu denetim ekibimizin bir parçası olan dış uzman olarak kullandığımız sertifikalı aktüerler tarafından aktüeryal teknikler kullanılarak değerlendirilmiş ve kontrol edilmiştir.</p> <p>Bunlara ilave olarak, söz konusu teknik karşılıklarla ilgili finansal tablo 17 ve 2.26 numaralı dipnotlarında yer alan açıklamaların Sigortacılık Muhasebe ve Finansal Raporlama Mevzuatı'na uygunluğu ve tutarlılığı da kontrol edilmiştir.</p>



5) Yönetimin ve Üst Yönetimden Sorumlu Olanların Finansal Tablolara İlişkin Sorumlulukları

Şirket yönetimi; finansal tabloların Sigortacılık Muhasebe ve Finansal Raporlama Mevzuatı'na uygun olarak hazırlanmasından, gerçeğe uygun bir biçimde sunumundan ve hata veya hile kaynaklı önemli yanlışlık içermeyecek şekilde hazırlanması için gerekli gördüğü iç kontrolden sorumludur.

Finansal tabloları hazırlarken yönetim; Şirket'in sürekliliğini devam ettirme kabiliyetinin değerlendirilmesinden, gerektiğinde süreklilikle ilgili hususları açıklamaktan ve Şirket'i tasfiye etme ya da ticari faaliyeti sona erdirmeye niyeti ya da mecburiyeti bulunmadığı sürece işletmenin sürekliliği esasını kullanmaktan sorumludur.

Üst yönetimden sorumlu olanlar, Şirket'in finansal raporlama sürecinin gözetiminden sorumludur.

6) Bağımsız Denetçinin Finansal Tabloların Bağımsız Denetimine İlişkin Sorumlulukları

Bir bağımsız denetimde, biz bağımsız denetçilerin sorumlulukları şunlardır:

Amacımız, bir bütün olarak finansal tabloların hata veya hile kaynaklı önemli yanlışlık içerip içermediğine ilişkin makul güvence elde etmek ve görüşümüzü içeren bir bağımsız denetçi raporu düzenlemektir. Sigortacılık mevzuatı gereği yürürlükte bulunan bağımsız denetim ilkelerine ilişkin düzenlemelere ve BDS'lere uygun olarak yürütülen bir bağımsız denetim sonucunda verilen makul güvence; yüksek bir güvence seviyesidir ancak, var olan önemli bir yanlışlığın her zaman tespit edileceğini garanti etmez. Yanlışlıklar hata veya hile kaynaklı olabilir. Yanlışlıkların, tek başına veya toplu olarak, finansal tablo kullanıcılarının bu tablolara istinaden alacakları ekonomik kararları etkilemesi makul ölçüde bekleniyorsa bu yanlışlıklar önemli olarak kabul edilir.

Sigortacılık mevzuatı gereği yürürlükte bulunan bağımsız denetim ilkelerine ilişkin düzenlemelere ve BDS'lere uygun olarak yürütülen bir bağımsız denetimin gereği olarak, bağımsız denetim boyunca mesleki muhakememizi kullanmakta ve mesleki şüpheciliğimizi sürdürmekteyiz. Tarafımızca ayrıca:

- Finansal tablolardaki hata veya hile kaynaklı "önemli yanlışlık" riskleri belirlenmekte ve değerlendirilmekte; bu risklere karşılık veren denetim prosedürleri tasarlanmakta ve uygulanmakta ve görüşümüze dayanak teşkil edecek yeterli ve uygun denetim kanıtı elde edilmektedir. (Hile; muvazaa, sahtekarlık, kasıtlı ihmal, gerçeğe aykırı beyan veya iç kontrol ihlali fiillerini içerebildiğinden, hile kaynaklı önemli bir yanlışlığı tespit edememe riski, hata kaynaklı önemli bir yanlışlığı tespit edememe riskinden yüksektir.)
- Şirket'in iç kontrolünün etkinliğine ilişkin bir görüş bildirmek amacıyla değil ama duruma uygun denetim prosedürlerini tasarlamak amacıyla denetimle ilgili iç kontrol değerlendirilmektedir.
- Yönetim tarafından kullanılan muhasebe politikalarının uygunluğu ile yapılan muhasebe tahminlerinin ve ilgili açıklamaların makul olup olmadığı değerlendirilmektedir.
- Elde edilen denetim kanıtlarına dayanarak, Şirket'in sürekliliğini devam ettirme kabiliyetine ilişkin ciddi şüphe oluşturabilecek olay veya şartlarla ilgili önemli bir belirsizliğin mevcut olup olmadığı hakkında ve yönetimin işletmenin sürekliliği esasını kullanmasının uygunluğu hakkında sonuca varılmaktadır. Önemli bir belirsizliğin mevcut olduğu sonucuna varmamız halinde, raporumuzda, finansal tablolardaki ilgili açıklamalara dikkat çekmemiz ya da bu açıklamaların yetersiz olması durumunda olumlu görüş dışında bir görüş vermemiz gerekmektedir. Vardığımız sonuçlar, bağımsız denetçi raporu tarihine kadar elde edilen denetim kanıtlarına dayanmaktadır. Bununla birlikte, gelecekteki olay veya şartlar Şirket'in sürekliliğini sona erdirebilir.

5) Bağımsız Denetçinin Finansal Tabloların Bağımsız Denetimine İlişkin Sorumlulukları (Devamı)

- Finansal tabloların, açıklamalar dahil olmak üzere, genel sunumu, yapısı ve içeriği ile bu tabloların, temelini oluşturan işlem ve olayları gerçeğe uygun sunumu sağlayacak şekilde yansıtıp yansıtmadığı değerlendirilmektedir.

Diğer hususların yanı sıra, denetim sırasında tespit ettiğimiz önemli iç kontrol eksiklikleri dahil olmak üzere, bağımsız denetimin planlanan kapsamı ve zamanlaması ile önemli denetim bulgularını üst yönetimden sorumlu olanlara bildirmekteyiz.

Bağımsızlığa ilişkin etik hükümlere uygunluk sağladığımızı üst yönetimden sorumlu olanlara bildirmiş bulunmaktayız. Ayrıca bağımsızlık üzerinde etkisi olduğu düşünülebilecek tüm ilişkiler ve diğer hususları ve -varsa- ilgili önlemleri üst yönetimden sorumlu olanlara iletmış bulunmaktayız.

Üst yönetimden sorumlu olanlara bildirilen konular arasından, cari döneme ait finansal tabloların bağımsız denetiminde en çok önem arz eden konuları yani kilit denetim konularını belirlemekteyiz. Mevzuatın konunun kamuya açıklanmasına izin vermediği durumlarda veya konuyu kamuya açıklamanın doğuracağı olumsuz sonuçların, kamuya açıklamanın doğuracağı kamu yararını aşacağına makul şekilde beklendiği oldukça istisnai durumlarda, ilgili hususun bağımsız denetçi raporumuzda bildirilmemesine karar verebiliriz.

B) Mevzuattan Kaynaklanan Diğer Yükümlülüklerle İlişkin Rapor

6102 sayılı Türk Ticaret Kanunu'nun ("TTK") 402'nci maddesinin dördüncü fıkrası uyarınca; Şirket'in 1 Ocak – 31 Aralık 2021 hesap döneminde defter tutma düzeninin, finansal tablolarının, TTK ile Şirket esas sözleşmesinin finansal raporlamaya ilişkin hükümlerine uygun olmadığına dair önemli bir hususa rastlanmamıştır.

TTK'nın 402'nci maddesinin dördüncü fıkrası uyarınca; Yönetim Kurulu tarafımıza denetim kapsamında istenen açıklamaları yapmış ve talep edilen belgeleri vermiştir.

Bu bağımsız denetimi yürütüp sonuçlandıran sorumlu denetçi Selçuk Şahin'dir.

İstanbul, 11 Mart 2022

**BDO Denet Bağımsız Denetim
ve Danışmanlık A.Ş.**
Member of BDO International Network




COFACE SİGORTA ANONİM ŞİRKETİ

31 ARALIK 2021 TARİHİ İTİBARIYLA HAZIRLANAN YILSONU FİNANSAL RAPORU

T.C. Hazine ve Maliye Bakanlığı tarafından düzenlenen mevzuata göre hazırlanan finansal tablolar ile bunlara ilişkin açıklama ve dipnotların "Sigorta ve Reasürans Şirketleri ile Emeklilik Şirketlerinin Finansal Raporlamaları Hakkında Yönetmelik" hükümlerine ve Şirketimiz muhasebe kayıtlarına uygun olduğunu beyan ederiz.

İstanbul, 11 Mart 2022


Ali Gençtürk
Yönetim Kurulu Üyesi
Genel Müdür


Özgür Emre Çelik
Aktüel – Sicil No: 40


Barkın Baysal
Genel Müdür Yardımcısı

COFACE SİGORTA ANONİM ŞİRKETİ
31 ARALIK 2021 TARİHİ İTİBARIYLA BİLANÇO
(Tüm tutarlar Türk Lirası (TL) olarak gösterilmiştir)

VARLIKLAR

I- Cari Varlıklar	Dipnot	Bağımsız	Bağımsız
		Denetimden Geçmiş Cari Dönem 31 Aralık 2021	Denetimden Geçmiş Önceki Dönem 31 Aralık 2020
A- Nakit ve Nakit Benzeri Varlıklar	14	131,209,290	97,032,815
1- Kasa	14	22	22
2- Alınan Çekler		-	-
3- Bankalar	14	131,208,718	97,032,243
4- Verilen Çekler ve Ödeme Emirleri		-	-
5- Banka Garantili ve Üç Aydan Kısa Vadeli Kredi Kartı Alacakları		-	-
6- Diğer Nakit ve Nakit Benzeri Varlıklar	14	550	550
B- Finansal Varlıklar ile Riski Sigortalılara Ait Finansal Yatırımlar		-	-
1- Satılmaya Hazır Finansal Varlıklar		-	-
2- Vadeye Kadar Elde Tutulacak Finansal Varlıklar		-	-
3- Alım Satım Amaçlı Finansal Varlıklar		-	-
4- Krediler		-	-
5- Krediler Karşılığı (-)		-	-
6- Riskli Hayat Poliçesi Sahiplerine Ait Finansal Yatırımlar		-	-
7- Şirket Hissesi		-	-
8- Finansal Varlıklar Değer Düşüklüğü Karşılığı (-)		-	-
C- Esas Faaliyetlerden Alacaklar		116,612,992	65,743,809
1- Sigortacılık Faaliyetlerinden Alacaklar	12	129,045,603	81,439,091
2- Sigortacılık Faaliyetlerinden Alacaklar Karşılığı (-)	12	(18,229,256)	(17,223,971)
3- Reasürans Faaliyetlerinden Alacaklar	12	5,796,645	1,528,689
4- Reasürans Faaliyetlerinden Alacaklar Karşılığı (-)		-	-
5- Sigorta ve Reasürans Şirketleri Nezdindeki Depolar		-	-
6- Sigortalılara Krediler (İkrazlar)		-	-
7- Sigortalılara Krediler (İkrazlar) Karşılığı (-)		-	-
8- Emeklilik Faaliyetlerinden Alacaklar		-	-
9- Esas Faaliyetlerden Kaynaklanan Şüpheli Alacaklar	12, 4.2	414,619	692,592
10- Esas Faaliyetlerden Kaynaklanan Şüpheli Alacaklar Karşılığı	12	(414,619)	(692,592)
D- İlişkili Taraplardan Alacaklar		7,176,977	2,470,526
1- Ortaklardan Alacaklar		-	-
2- İştiraklerden Alacaklar		-	-
3- Bağlı Ortaklıklardan Alacaklar		-	-
4- Müşterek Yönetime Tabi Teşebbüslerden Alacaklar		-	-
5- Personelden Alacaklar	4.2	639,813	487,917
6- Diğer İlişkili Taraplardan Alacaklar	12,4.5	6,537,164	1,982,609
7- İlişkili Taraplardan Alacaklar Reeskontu (-)		-	-
8- İlişkili Taraplardan Şüpheli Alacaklar		-	-
9- İlişkili Taraplardan Şüpheli Alacaklar Karşılığı (-)		-	-
E- Diğer Alacaklar	4.2	313,545	295,881
1- Finansal Kiralama Alacakları		-	-
2- Kazanılmamış Finansal Kiralama Faiz Gelirleri (-)		-	-
3- Verilen Depozito ve Teminatlar		187,736	187,736
4- Diğer Çeşitli Alacaklar	4.2	125,809	108,145
5- Diğer Çeşitli Alacaklar Reeskontu (-)		-	-
6- Şüpheli Diğer Alacaklar		-	-
7- Şüpheli Diğer Alacaklar Karşılığı (-)		-	-
F- Gelecek Aylara Ait Giderler ve Gelir Tahakkukları	17	17,434,032	11,145,100
1- Ertelenmiş Üretim Giderleri	17	14,263,662	9,215,906
2- Tahakkuk Etmiş Faiz ve Kira Gelirleri		-	-
3- Gelir Tahakkukları	17	2,741,432	1,521,099
4- Gelecek Aylara Ait Diğer Giderler	17	428,938	408,095
G- Diğer Cari Varlıklar		162,217	1,378,356
1- Gelecek Aylar İhtiyacı Stoklar		-	-
2- Peşin Ödenen Vergiler ve Fonlar		-	-
3- Ertelenmiş Vergi Varlıkları		-	-
4- İş Avansları	4.2	162,217	1,378,356
5- Personele Verilen Avanslar		-	-
6- Sayım ve Tesellüm Noksanları		-	-
7- Diğer Çeşitli Cari Varlıklar		-	-
8- Diğer Cari Varlıklar Karşılığı (-)		-	-
I- Cari Varlıklar Toplamı		272,909,053	178,066,487

İlişikteki dipnotlar, bu finansal tabloların tamamlayıcı parçalarıdır.

FİNANSAL TABLOLAR

COFACE SİGORTA ANONİM ŞİRKETİ
31 ARALIK 2021 TARİHİ İTİBARIYLA BİLANÇO
(Tüm tutarlar Türk Lirası (TL) olarak gösterilmiştir)

VARLIKLAR

II- Cari Olmayan Varlıklar	Dipnot	Bağımsız Denetimden Geçmiş Cari Dönem 31 Aralık 2021	Bağımsız Denetimden Geçmiş Önceki Dönem 31 Aralık 2020
A- Esas Faaliyetlerden Alacaklar	12	17,788,374	4,837,372
1- Sigortacılık Faaliyetlerinden Alacaklar	12	17,788,374	4,837,372
2- Sigortacılık Faaliyetlerinden Alacaklar Karşılığı (-)		-	-
3- Reasürans Faaliyetlerinden Alacaklar		-	-
4- Reasürans Faaliyetlerinden Alacaklar Karşılığı (-)		-	-
5- Sigorta ve Reasürans Şirketleri Nezdindeki Depolar		-	-
6- Sigortalılara Krediler (İkrazlar)		-	-
7- Sigortalılara Krediler (İkrazlar) Karşılığı (-)		-	-
8- Emeklilik Faaliyetlerinden Alacaklar		-	-
9- Esas Faaliyetlerden Kaynaklanan Şüpheli Alacaklar		-	-
10- Esas Faaliyetlerden Kaynaklanan Şüpheli Alacaklar Karşılığı (-)		-	-
B- İlişkili Taraflardan Alacaklar			
1- Ortaklardan Alacaklar		-	-
2- İştiraklerden Alacaklar		-	-
3- Bağlı Ortaklıklardan Alacaklar		-	-
4- Müşterek Yönetime Tabi Teşebbüslerden Alacaklar		-	-
5- Personelden Alacaklar		-	-
6- Diğer İlişkili Taraflardan Alacaklar			
7- İlişkili Taraflardan Alacaklar Reeskontu (-)		-	-
8- İlişkili Taraflardan Şüpheli Alacaklar		-	-
9- İlişkili Taraflardan Şüpheli Alacaklar Karşılığı (-)		-	-
C- Diğer Alacaklar			
1- Finansal Kiralama Alacakları		-	-
2- Kazanılmamış Finansal Kiralama Faiz Gelirleri (-)		-	-
3- Verilen Depozito ve Teminatlar		-	-
4- Diğer Çeşitli Alacaklar		-	-
5- Diğer Çeşitli Alacaklar Reeskontu (-)		-	-
6- Şüpheli Diğer Alacaklar		-	-
7- Şüpheli Diğer Alacaklar Karşılığı (-)		-	-
D- Finansal Varlıklar			
1- Bağlı Menkul Kıymetler		-	-
2- İştirakler		-	-
3- İştirakler Sermaye Taahhütleri (-)		-	-
4- Bağlı Ortaklıklar		-	-
5- Bağlı Ortaklıklar Sermaye Taahhütleri (-)		-	-
6- Müşterek Yönetime Tabi Teşebbüsler		-	-
7- Müşterek Yönetime Tabi Teşebbüsler Sermaye Taahhütleri (-)		-	-
8- Finansal Varlıklar ve Riski Sigortalılara Ait Finansal Yatırımlar		-	-
9- Diğer Finansal Varlıklar		-	-
10- Finansal Varlıklar Değer Düşüklüğü Karşılığı (-)		-	-
E- Maddi Varlıklar	6	11,220,117	1,981,830
1- Yatırım Amaçlı Gayrimenkuller		-	-
2- Yatırım Amaçlı Gayrimenkuller Değer Düşüklüğü Karşılığı (-)		-	-
3- Kullanım Amaçlı Gayrimenkuller		-	-
4- Makine ve Teçhizatlar		-	-
5- Demirbaş ve Tesisatlar	6	1,723,991	1,458,005
6- Motorlu Taşıtlar		-	-
7- Diğer Maddi Varlıklar (Özel Maliyet Bedelleri Dahil)	6	2,551,883	511,317
8- Kiralama Yoluyla Edinilmiş Maddi Varlıklar	6	9,883,884	2,788,796
9- Birikmiş Amortismanlar	6	(2,939,641)	(2,776,288)
10- Maddi Varlıklara İlişkin Avanslar (Yapılmakta Olan Yatırımlar Dahil)		-	-
F- Maddi Olmayan Varlıklar	8	968,989	968,637
1- Haklar		-	-
2- Şerefiye		-	-
3- Faaliyet Öncesi Döneme Ait Giderler		-	-
4- Özel Maliyet		-	-
5- Diğer Maddi Olmayan Varlıklar	8	4,255,610	3,689,679
6- Birikmiş İtfalar (-)	8	(3,286,621)	(2,721,042)
7- Maddi Olmayan Varlıklara İlişkin Avanslar		-	-
G-Gelecek Yıllara Ait Giderler ve Gelir Tahakkukları	17	3,256,853	917,579
1- Ertelenmiş Üretim Giderleri	17	3,256,853	917,579
2- Gelir Tahakkukları		-	-
3- Gelecek Yıllara Ait Diğer Giderler		-	-
H- Diğer Cari Olmayan Varlıklar	21	10,611,721	8,143,197
1- Efektif Yabancı Para Hesapları		-	-
2- Döviz Hesapları		-	-
3- Gelecek Yıllar İhtiyacı Stoklar		-	-
4- Peşin Ödenen Vergiler ve Fonlar		-	-
5- Ertelenmiş Vergi Varlıkları	21	10,611,721	8,143,197
6- Diğer Çeşitli Cari Olmayan Varlıklar		-	-
7- Diğer Cari Olmayan Varlıklar Amortismanı (-)		-	-
8- Diğer Cari Olmayan Varlıklar Karşılığı (-)		-	-
II- Cari Olmayan Varlıklar Toplamı		43,846,054	16,848,615
Varlıklar Toplamı		316,755,107	194,915,102

İlişikteki dipnotlar, bu finansal tabloların tamamlayıcı parçalarıdır.

COFACE SİGORTA ANONİM ŞİRKETİ
31 ARALIK 2021 TARİHİ İTİBARIYLA BİLANÇO
(Tüm tutarlar Türk Lirası (TL) olarak gösterilmiştir)

YÜKÜMLÜLÜKLER

III- Kısa Vadeli Yükümlülükler	Dipnot	Bağımsız Denetimden Geçmiş Cari Dönem 31 Aralık 2021	Bağımsız Denetimden Geçmiş Önceki Dönem 31 Aralık 2020
A- Finansal Borçlar	20	1,139,054	649,956
1- Kredi Kuruluşlarına Borçlar		-	-
2- Finansal Kiralama İşlemlerinden Borçlar	20	1,350,435	769,802
3- Ertelenmiş Finansal Kiralama Borçlanma Maliyetleri (-)	20	(219,856)	(119,846)
4- Uzun Vadeli Kredilerin Ana Para Taksitleri ve Faizleri		-	-
5- Çıkarılmış Tahviller (Bonolar) Anapara, Taksit ve Faizleri		-	-
6- Çıkarılmış Diğer Finansal Varlıklar		-	-
7- Çıkarılmış Diğer Finansal Varlıklar İhraç Farkı (-)		-	-
8- Diğer Finansal Borçlar (Yükümlülükler)	20	8,475	-
B- Esas Faaliyetlerden Borçlar	19	25,866,731	4,240,668
1- Sigortacılık Faaliyetlerinden Borçlar	19	10,798,534	4,174,844
2- Reasürans Faaliyetlerinden Borçlar	19,45	15,068,197	65,824
3- Sigorta ve Reasürans Şirketlerinden Alınan Depolar		-	-
4- Emeklilik Faaliyetlerinden Borçlar		-	-
5- Diğer Esas Faaliyetlerden Borçlar		-	-
6- Diğer Esas Faaliyetlerden Borçlar Borç Senetleri Reeskontu (-)		-	-
C-İlişkili Tarafalara Borçlar		1,333,804	1,490,043
1- Ortaklara Borçlar		-	-
2- İştiraklere Borçlar		-	-
3- Bağlı Ortaklıklara Borçlar		-	-
4- Müşterek Yönetime Tabi Teşebbüslere Borçlar		-	-
5- Personele Borçlar	19	24,184	755
6- Diğer İlişkili Tarafalara Borçlar	19,45	1,309,620	1,489,288
D- Diğer Borçlar	19	331,732	1,349,186
1- Alınan Depozito ve Teminatlar		-	-
2- Tedavi Giderlerine İlişkin SGK'ya Borçlar		-	-
3- Diğer Çeşitli Borçlar	19	331,732	1,349,186
4- Diğer Çeşitli Borçlar Reeskontu (-)		-	-
E-Sigortacılık Teknik Karşılıkları	17	51,356,638	44,200,499
1- Kazanılmamış Primler Karşılığı – Net	17	33,112,635	25,148,229
2- Devam Eden Riskler Karşılığı – Net		-	-
3- Matematik Karşılıklar – Net		-	-
4- Muallak Tazminat Karşılığı – Net	17	18,244,003	19,052,270
5- İkramiye ve İndirimler Karşılığı – Net		-	-
6- Diğer Teknik Karşılıklar – Net		-	-
F- Ödenecek Vergi ve Benzeri Diğer Yükümlülükler İle Karşılıkları		13,228,166	4,019,545
1- Ödenecek Vergi ve Fonlar		2,783,078	2,891,964
2- Ödenecek Sosyal Güvenlik Kesintileri		239,093	225,342
3- Vadesi Geçmiş, Ertelenmiş veya Taksitlendirilmiş Vergi ve Diğer Yükümlülükler		-	-
4- Ödenecek Diğer Vergi ve Benzeri Yükümlülükler		-	-
5- Dönem Kârı Vergi ve Diğer Yasal Yükümlülük Karşılıkları	35	26,699,909	11,581,721
6- Dönem Kârının Peşin Ödenen Vergi ve Diğer Yükümlülükleri (-)	35	(16,493,914)	(10,679,482)
7- Diğer Vergi ve Benzeri Yükümlülük Karşılıkları		-	-
G- Diğer Risklere İlişkin Karşılıklar	23	1,808,151	1,636,310
1- Kıdem Tazminatı Karşılığı		-	-
2- Sosyal Yardım Sandığı Varlık Açıkları Karşılığı		-	-
3- Maliyet Giderleri Karşılığı	23	1,808,151	1,636,310
H- Gelecek Aylara Ait Gelirler ve Gider Tahakkukları		29,271,193	24,376,721
1- Ertelenmiş Komisyon Gelirleri	10,19	22,436,852	14,805,250
2- Gider Tahakkukları	45	6,834,341	9,571,471
3- Gelecek Aylara Ait Diğer Gelirler		-	-
I- Diğer Kısa Vadeli Yükümlülükler		-	-
1- Ertelenmiş Vergi Yükümlülüğü		-	-
2- Sayım ve Tesellüm Fazlalıkları		-	-
3- Diğer Çeşitli Kısa Vadeli Yükümlülükler		-	-
III-Kısa Vadeli Yükümlülükler Toplamı		124,335,469	81,962,928

İlişikteki dipnotlar, bu finansal tabloların tamamlayıcı parçalarıdır.

FİNANSAL TABLOLAR

COFACE SİGORTA ANONİM ŞİRKETİ
31 ARALIK 2021 TARİHİ İTİBARIYLA BİLANÇO
(Tüm tutarlar Türk Lirası (TL) olarak gösterilmiştir)

YÜKÜMLÜLÜKLER

IV- Uzun Vadeli Yükümlülükler	Dipnot	Bağımsız Denetimden Geçmiş Cari Dönem 31 Aralık 2021	Bağımsız Denetimden Geçmiş Önceki Dönem 31 Aralık 2020
A- Finansal Borçlar	20	8,998,947	674,047
1- Kredi Kuruluşlarına Borçlar		-	-
2- Finansal Kiralama İşlemlerinden Borçlar	20	20,002,479	763,122
3- Ertelenmiş Finansal Kiralama Borçlanma Maliyetleri (-)	20	(11,003,532)	(89,075)
4- Çıkarılmış Tahviller		-	-
5- Çıkarılmış Diğer Finansal Varlıklar		-	-
6- Çıkarılmış Diğer Finansal Varlıklar İhraç Farkı (-)		-	-
7- Diğer Finansal Borçlar (Yükümlülükler)		-	-
B- Esas Faaliyetlerden Borçlar		-	-
1- Sigortacılık Faaliyetlerinden Borçlar		-	-
2- Reasürans Faaliyetlerinden Borçlar		-	-
3- Sigorta ve Reasürans Şirketlerinden Alınan Depolar		-	-
4- Emeklilik Faaliyetlerinden Borçlar		-	-
5- Diğer Esas Faaliyetlerden Borçlar		-	-
6- Diğer Esas Faaliyetlerden Borçlar Borç Senetleri Reeskontu (-)		-	-
C- İlişkili Taraflara Borçlar		-	-
1- Ortaklara Borçlar		-	-
2- İştiraklere Borçlar		-	-
3- Bağlı Ortaklıklara Borçlar		-	-
4- Müşterek Yönetime Tabi Teşebbüslere Borçlar		-	-
5- Personele Borçlar		-	-
6- Diğer İlişkili Taraflara Borçlar		-	-
D- Diğer Borçlar		-	-
1- Alınan Depozito ve Teminatlar		-	-
2- Tedavi Giderlerine İlişkin SGK'ya Borçlar		-	-
3- Diğer Çeşitli Borçlar		-	-
4- Diğer Çeşitli Borçlar Reeskontu (-)		-	-
E- Sigortacılık Teknik Karşılıkları	17	67,786,843	38,771,386
1- Kazanılmamış Primler Karşılığı – Net	17	21,708,601	5,842,733
2- Devam Eden Riskler Karşılığı – Net		-	-
3- Matematik Karşılıkları – Net		-	-
4- Muallak Tazminat Karşılığı – Net		-	-
5- İkramiye ve İndirimler Karşılığı – Net		-	-
5- Diğer Teknik Karşılıkları – Net	17	46,078,242	32,928,653
F- Diğer Yükümlülükler ve Karşılıkları		-	-
1- Ödenecek Diğer Yükümlülükler		-	-
2- Vadesi Geçmiş, Ertelenmiş veya Taksitlendirilmiş Vergi ve Diğer Yükümlülükler		-	-
3- Diğer Borç ve Gider Karşılıkları		-	-
G- Diğer Risklere İlişkin Karşılıkları	23	1,563,215	1,001,637
1- Kıdem Tazminatı Karşılığı	23	1,563,215	1,001,637
2- Sosyal Yardım Sandığı Varlık Açıkları Karşılığı		-	-
H-Gelecek Yıllara Ait Gelirler ve Gider Tahakkukları		100,077	-
1- Ertelenmiş Komisyon Gelirleri		-	-
2- Gider Tahakkukları		-	-
3- Gelecek Yıllara Ait Diğer Gelirler		100,077	-
I- Diğer Uzun Vadeli Yükümlülükler		-	-
1- Ertelenmiş Vergi Yükümlülüğü		-	-
2- Diğer Uzun Vadeli Yükümlülükler		-	-
IV- Uzun Vadeli Yükümlülükler Toplamı		78,449,082	40,447,070

İlişikteki dipnotlar, bu finansal tabloların tamamlayıcı parçalarıdır.

COFACE SİGORTA ANONİM ŞİRKETİ
31 ARALIK 2021 TARİHİ İTİBARIYLA BİLANÇO
(Tüm tutarlar Türk Lirası (TL) olarak gösterilmiştir)

ÖZSERMAYE

V- Özsermaye	Dipnot	Bağımsız Denetimden Geçmiş Cari Dönem 31 Aralık 2021	Bağımsız Denetimden Geçmiş Önceki Dönem 31 Aralık 2020
A- Ödenmiş Sermaye	15	25,318,359	25,318,359
1- (Nominal) Sermaye	15	25,318,359	25,318,359
2- Ödenmemiş Sermaye (-)		-	-
3- Sermaye Düzeltmesi Olumlu Farkları		-	-
4- Sermaye Düzeltmesi Olumsuz Farkları (-)		-	-
5- Tescilli Beklenen Sermaye		-	-
B- Sermaye Yedekleri		-	-
1- Hisse Senedi İhraç Primleri		-	-
2- Hisse Senedi İptal Kârları		-	-
3- Sermayeye Eklenecek Satış Kârları		-	-
4- Yabancı Para Çevirim Farkları		-	-
5- Diğer Sermaye Yedekleri		-	-
C- Kâr Yedekleri		6,411,793	2,311,951
1- Yasal Yedekler	15	6,544,741	2,444,899
2- Statü Yedekleri		-	-
3- Olağanüstü Yedekler		-	-
4- Özel Fonlar (Yedekler)		-	-
5- Finansal Varlıkların Değerlemesi		-	-
6- Diğer Kâr Yedekleri		(132,948)	(132,948)
D- Geçmiş Yıllar Kârları		17,023,187	16,677,993
1- Geçmiş Yıllar Kârları		17,023,187	16,677,993
E-Geçmiş Yıllar Zararları (-)		-	-
1- Geçmiş Yıllar Zararları		-	-
F- Dönem Net Kârı veya Zararı		65,217,217	28,196,801
1- Dönem Net Kârı		65,217,217	28,196,801
2- Dönem Net Zararı (-)		-	-
3- Dağıtım Konu Olmayan Dönem Kârı		-	-
V- Özsermaye Toplamı		113,970,556	72,505,104
Yükümlülükler Toplamı		316,755,107	194,915,102

İlişikteki dipnotlar, bu finansal tabloların tamamlayıcı parçalarıdır.

FİNANSAL TABLOLAR

COFACE SİGORTA ANONİM ŞİRKETİ

31 ARALIK 2021 TARİHİNDE SONA EREN HESAP DÖNEMİNE AİT AYRINTILI GELİR TABLOSU
(Tüm tutarlar Türk Lirası (TL) olarak gösterilmiştir)

I-TEKNİK BÖLÜM	Dipnot	Bağımsız	Bağımsız
		Denetimden Geçmiş Cari Dönem 1 Ocak - 31 Aralık 2021	Denetimden Geçmiş Önceki Dönem 1 Ocak - 31 Aralık 2020
A- Hayat Dışı Teknik Gelir		100,771,071	76,159,140
1- Kazanılmış Primler (Reasürör Payı Düşülmüş Olarak)		79,400,177	61,740,973
1.1- Yazılan Primler (Reasürör Payı Düşülmüş Olarak)	17	103,230,452	65,614,773
1.1.1- Brüt Yazılan Primler	17	207,324,950	132,189,708
1.1.2- Reasüröre Devredilen Primler	10,17	(104,094,498)	(66,574,935)
1.1.3- SGK'ya Aktarılan Primler		-	-
1.2- Kazanılmamış Primler Karşılığında Değişim (Reasürör Payı ve Devreden Kısım Düşülmüş Olarak)	17,29	(23,830,275)	(3,873,800)
1.2.1- Kazanılmamış Primler Karşılığı	17	(47,660,549)	(7,182,559)
1.2.2- Kazanılmamış Primler Karşılığında Reasürör Payı	10,17	23,830,274	3,308,759
1.2.3- Kazanılmamış Primler Karşılığında SGK Payı		-	-
1.3- Devam Eden Riskler Karşılığında Değişim (Reasürör Payı ve Devreden Kısım Düşülmüş Olarak)		-	-
1.3.1- Devam Eden Riskler Karşılığı		-	-
1.3.2- Devam Eden Riskler Karşılığında Reasürör Payı		-	-
2- Teknik Olmayan Bölümden Aktarılan Yatırım Gelirleri		7,613,098	2,972,846
3- Diğer Teknik Gelirler (Reasürör Payı Düşülmüş Olarak)		13,757,796	10,787,267
3.1- Brüt Diğer Teknik Gelirler		13,757,796	10,787,267
3.2- Brüt Diğer Teknik Gelirlerde Reasürör Payı		-	-
4- Tahakkuk Eden Rücu ve Sovtanj Gelirleri		-	658,054
B- Hayat Dışı Teknik Gider		(57,659,355)	(54,156,761)
1- Gerçekleşen Tazminatlar (Reasürör Payı Düşülmüş Olarak)	17	(5,460,746)	(14,747,703)
1.1- Ödenen Tazminatlar (Reasürör Payı Düşülmüş Olarak)	17,29	(6,269,012)	(10,584,513)
1.1.1- Brüt Ödenen Tazminatlar	17	(12,366,253)	(20,870,799)
1.1.2- Ödenen Tazminatlarda Reasürör Payı	10,17	6,097,241	10,286,286
1.2- Muallak Tazminatlar Karşılığında Değişim (Reasürör Payı ve Devreden Kısım Düşülmüş Olarak)	17,29	808,266	(4,163,190)
1.2.1- Muallak Tazminatlar Karşılığı	17	2,083,078	(6,893,108)
1.2.2- Muallak Tazminatlar Karşılığında Reasürör Payı	10,17	(1,274,812)	2,729,918
2- İkramiye ve İndirimler Karşılığında Değişim (Reasürör Payı ve Devreden Kısım Düşülmüş Olarak)		-	-
2.1- İkramiye ve İndirimler Karşılığı		-	-
2.2- İkramiye ve İndirimler Karşılığında Reasürör Payı		-	-
3- Diğer Teknik Karşılıklarda Değişim (Reasürör Payı ve Devreden Kısım Düşülmüş Olarak)	29	(13,149,589)	(8,583,926)
4- Faaliyet Giderleri	32	(38,141,369)	(30,825,132)
5- Matematik Karşılıklarda Değişim (Reasürör Payı ve Devreden Kısım Düşülmüş Olarak)		-	-
5.1- Matematik Karşılıkları		-	-
5.2- Matematik Karşılıklarda Reasürör Payı		-	-
6- Diğer Teknik Giderler		(907,651)	-
6.1- Brüt Diğer Teknik Giderler		(907,651)	-
6.2- Brüt Diğer Teknik Giderlerde Reasürör Payı		-	-
C- Teknik Bölüm Dengesi- Hayat Dışı (A-B)		43,111,716	22,002,379
D- Hayat Teknik Gelir		-	-
1- Kazanılmış Primler (Reasürör Payı Düşülmüş Olarak)		-	-
1.1- Yazılan Primler (Reasürör payı Düşülmüş Olarak)		-	-
1.1.1- Brüt Yazılan Primler		-	-
1.1.2- Reasüröre Devredilen Primler		-	-
1.2- Kazanılmamış Primler Karşılığında Değişim (Reasürör Payı ve Devreden Kısım Düşülmüş Olarak)		-	-
1.2.1- Kazanılmamış Primler Karşılığı		-	-
1.2.2- Kazanılmamış Primler Karşılığında Reasürör Payı		-	-
1.3- Devam Eden Riskler Karşılığında Değişim (Reasürör Payı ve Devreden Kısım Düşülmüş Olarak)		-	-
1.3.1- Devam Eden Riskler Karşılığı		-	-
1.3.2- Devam Eden Riskler Karşılığında Reasürör Payı		-	-
2- Hayat Branşı Yatırım Geliri		-	-
3- Yatırımlardaki Gerçekleşmemiş Kârlar		-	-
4- Diğer Teknik Gelirler (Reasürör Payı Düşülmüş Olarak)		-	-
4.1- Brüt Diğer Teknik Gelirler		-	-
4.2- Brüt Diğer Teknik Gelirlerde Reasürör Payı		-	-
5- Tahakkuk Eden Rücu Gelirleri		-	-

İlişikteki dipnotlar, bu finansal tabloların tamamlayıcı parçalarıdır.

COFACE SİGORTA ANONİM ŞİRKETİ
31 ARALIK 2021 TARİHİNDE SONA EREN HESAP DÖNEMİNE AİT AYRINTILI GELİR TABLOSU
(Tüm tutarlar Türk Lirası (TL) olarak gösterilmiştir)

I-TEKNİK BÖLÜM	Dipnot	Bağımsız Denetimden Geçmiş Cari Dönem 1 Ocak - 31 Aralık 2021	Bağımsız Denetimden Geçmiş Önceki Dönem 1 Ocak - 31 Aralık 2020
E- Hayat Teknik Gider		-	-
1- Gerçekleşen Hasarlar (Reasürör Payı Düşülmüş Olarak)		-	-
1.1- Ödenen Tazminatlar (Reasürör Payı Düşülmüş Olarak)		-	-
1.1.1- Brüt Ödenen Tazminatlar		-	-
1.1.2- Ödenen Tazminatlarda Reasürör Payı		-	-
1.2- Muallak Tazminatlar Karşılığında Değişim (Reasürör Payı ve Devreden Kısım Düşülmüş Olarak)		-	-
1.2.1- Muallak Tazminatlar Karşılığı		-	-
1.2.2- Muallak Hasarlar Karşılığında Reasürör Payı		-	-
2- İkramiye ve İndirimler Karşılığında Değişim (Reasürör Payı ve Devreden Kısım Düşülmüş Olarak)		-	-
2.1- İkramiye ve İndirimler Karşılığı		-	-
2.2- İkramiye ve İndirimler Karşılığında Reasürör Payı		-	-
3- Hayat Matematik Karşılığında Değişim (Reasürör Payı ve Devreden Kısım Düşülmüş Olarak)		-	-
3.1- Hayat Matematik Karşılığı		-	-
3.1.1- Aktüeryal Matematik Karşılık		-	-
3.1.2- Kâr Payı Karşılığı (Yatırım Riski Poliçe Sahiplerine Ait Poliçeler İçin Ayrılan Karş.)		-	-
3.2- Hayat Matematik Karşılığında Reasürör Payı		-	-
3.2.1- Aktüeryal Matematik Karşılıklar Reasürör Payı		-	-
3.2.2- Kâr Payı Karşılığı Reasürör Payı (Yatırım Riski Poliçe Sahiplerine Ait Poliçeler İçin Ayrılan Karş.)		-	-
4- Diğer Teknik Karşılıklarda Değişim (Reasürör Payı ve Devreden Kısım Düşülmüş Olarak)		-	-
5- Faaliyet Giderleri		-	-
6- Yatırım Giderleri		-	-
7- Yatırımlardaki Gerçekleşmemiş Zararlar		-	-
8- Teknik Olmayan Bölüme Aktarılan Yatırım Gelirleri		-	-
F- Teknik Bölüm Dengesi- Hayat (D-E)		-	-
G- Emeklilik Teknik Gelir		-	-
1- Fon İşletim Gelirleri		-	-
2- Yönetim Gideri Kesintisi		-	-
3- Giriş Aidatı Gelirleri		-	-
4- Ara Verme Halinde Yönetim Gideri Kesintisi		-	-
5- Özel Hizmet Gideri Kesintisi		-	-
6- Sermaye Tahsis Avansı Değer Artış Gelirleri		-	-
7- Diğer Teknik Gelirler		-	-
H- Emeklilik Teknik Gideri		-	-
1- Fon İşletim Giderleri		-	-
2- Sermaye Tahsis Avansları Değer Azalış Giderleri		-	-
3- Faaliyet Giderleri		-	-
4- Diğer Teknik Giderler		-	-
I- Teknik Bölüm Dengesi- Emeklilik (G-H)		-	-

İlişikteki dipnotlar, bu finansal tabloların tamamlayıcı parçalarıdır.

FİNANSAL TABLOLAR

COFACE SİGORTA ANONİM ŞİRKETİ
31 ARALIK 2021 TARİHİNDE SONA EREN HESAP DÖNEMİNE AİT AYRINTILI GELİR TABLOSU
(Tüm tutarlar Türk Lirası (TL) olarak gösterilmiştir)

I-TEKNİK OLMAYAN BÖLÜM	Dipnot	Bağımsız Denetimden Geçmiş Cari Dönem 1 Ocak - 31 Aralık 2021	Bağımsız Denetimden Geçmiş Önceki Dönem 1 Ocak - 31 Aralık 2020
C- Teknik Bölüm Dengesi- Hayat Dışı (A-B)		43,111,716	22,002,379
F- Teknik Bölüm Dengesi- Hayat (D-E)		-	-
I-Teknik Bölüm Dengesi- Emeklilik (G-H)		-	-
J- Genel Teknik Bölüm Dengesi (C+F+I)		43,111,716	22,002,379
K- Yatırım Gelirleri		123,959,917	48,006,962
1- Finansal Yatırımlardan Elde Edilen Gelirler	4.2	12,528,453	5,137,729
2- Finansal Yatırımların Nakde Çevrilmesinden Elde Edilen Kârlar		-	-
3- Finansal Yatırımların Değerlemesi		-	-
4- Kambiyo Kârları	4.2	111,431,464	42,869,233
5- İştiraklerden Gelirler		-	-
6- Bağılı Ortaklıklar ve Müşterek Yönetime Tabi Teşebbüslerden Gelirler		-	-
7- Arazi, Arsa ile Binalardan Elde Edilen Gelirler		-	-
8- Türev Ürünlerden Elde Edilen Gelirler		-	-
9- Diğer Yatırımlar		-	-
10- Hayat Teknik Bölümünden Aktarılan Yatırım Gelirleri		-	-
L- Yatırım Giderleri		(72,846,758)	(28,960,056)
1- Yatırım Yönetim Giderleri – Faiz Dahil	4.2	(1,376,805)	(197,696)
2- Yatırımlar Değer Azalışları		-	-
3- Yatırımların Nakde Çevrilmesi Sonucunda Oluşan Zararlar		-	-
4- Hayat Dışı Teknik Bölümüne Aktarılan Yatırım Gelirleri		(7,613,098)	(2,972,846)
5- Türev Ürünler Sonucunda Oluşan Zararlar		-	-
6- Kambiyo Zararları	4.2	(61,236,325)	(24,053,532)
7- Amortisman Giderleri	6.8	(2,620,530)	(1,735,982)
8- Diğer Yatırım Giderleri		-	-
M- Diğer Faaliyetlerden ve Olağandışı Faaliyetlerden Gelir ve Kârlar ile Gider ve Zararlar		(2,307,749)	(1,270,763)
1- Karşılıklar Hesabı	47	(533,084)	470,446
2- Reeskont Hesabı	47	(1,001,613)	(480,342)
3- Özellikli Sigortalar Hesabı		-	-
4- Enflasyon Düzeltmesi Hesabı		-	-
5- Ertelenmiş Vergi Varlığı Hesabı	35	2,468,524	3,152,170
6- Ertelenmiş Vergi Yükümlülüğü Gideri		-	-
7- Diğer Gelir ve Kârlar		78,097	50,138
8- Diğer Gider ve Zararlar		-	-
9- Önceki Yıl Gelir ve Kârları		2,111,598	14,996
10- Önceki Yıl Gider ve Zararları	47	(5,431,271)	(4,478,171)
N- Dönem Net Kârı veya Zararı		65,217,217	28,196,801
1- Dönem Kârı ve Zararı		91,917,126	39,778,522
2- Dönem Kârı Vergi ve Diğer Yasal Yükümlülük Karşılıkları	35	(26,699,909)	(11,581,721)
3- Dönem Net Kâr veya Zararı		65,217,217	28,196,801
4- Enflasyon Düzeltme Hesabı		-	-

İlişikteki dipnotlar, bu finansal tabloların tamamlayıcı parçalarıdır.

COFACE SİGORTA ANONİM ŞİRKETİ
31 ARALIK 2021 TARİHİNDE SONA EREN HESAP DÖNEMİNE AİT NAKİT AKIŞ TABLOSU
(Tüm tutarlar Türk Lirası (TL) olarak gösterilmiştir)

Dipnot	Bağımsız Denetimden Geçmiş Cari Dönem 1 Ocak - 31 Aralık 2021	Bağımsız Denetimden Geçmiş Önceki Dönem 1 Ocak - 31 Aralık 2020
A. ESAS FAALİYETLERDEN KAYNAKLANAN NAKİT AKIŞLARI		
1. Sigortacılık faaliyetlerinden elde edilen nakit girişleri	142,325,545	92,060,145
2. Reasürans faaliyetlerinden elde edilen nakit girişleri	15,002,373	1,879,310
3. Emeklilik faaliyetlerinden elde edilen nakit girişleri	-	-
4. Sigortacılık faaliyetleri nedeniyle yapılan nakit çıkışı	(120,478,445)	(75,129,294)
5. Reasürans faaliyetleri nedeniyle nakit çıkışı	(4,267,956)	-
6. Emeklilik faaliyetleri nedeniyle nakit çıkışı	-	-
7. Esas faaliyetler sonucu oluşan nakit	32,581,517	18,810,161
8. Faiz ödemeleri	-	-
9. Gelir vergisi ödemeleri	35 (17,396,153)	(11,859,999)
10. Diğer nakit girişleri	22,350,873	24,143,709
11. Diğer nakit çıkışları	(40,584,981)	(16,910,862)
12. Esas faaliyetlerden kaynaklanan net nakit	(3,048,744)	14,183,009
B. YATIRIM FAALİYETLERİNDEN KAYNAKLANAN NAKİT AKIMLARI		
1. Maddi varlıkların satışı	-	-
2. Maddi varlıkların iktisabı	6,8 (3,434,439)	(1,260,325)
3. Mali varlık iktisabı	-	-
4. Mali varlıkların satışı	-	-
5. Alınan faizler	7,379,311	2,353,932
6. Alınan temettüleri	-	-
7. Diğer nakit girişleri	50,760,718	19,351,014
8. Diğer nakit çıkışları	(10,371,739)	(6,615,172)
9. Yatırım faaliyetlerinden kaynaklanan net nakit	44,333,851	13,829,449
C. FİNANSMAN FAALİYETLERİNDEN KAYNAKLANAN NAKİT AKIMLARI		
1. Hisse senedi ihracı	-	-
2. Kredilerle ilgili nakit girişleri	8,475	-
3. Finansal kiralama borçları ödemeleri	(1,271,478)	(1,057,116)
4. Ödenen temettüleri	(23,751,765)	(5,086,833)
5. Diğer nakit girişleri	-	-
6. Diğer nakit çıkışları	-	(8,100)
7. Finansman faaliyetlerinden kaynaklanan net nakit	(25,014,768)	(6,152,049)
D. KUR FARKLARININ NAKİT VE NAKİT BENZERLERİNE OLAN ETKİSİ	12,756,994	7,568,817
E. Nakit ve nakit benzerlerinde meydana gelen net artış	29,027,333	29,429,226
F. Dönem başındaki nakit ve nakit benzerleri mevcudu	14 79,458,857	50,029,631
G. Dönem sonundaki nakit ve nakit benzerleri mevcudu	14 108,486,190	79,458,857

İlişikteki dipnotlar, bu finansal tabloların tamamlayıcı parçalarıdır.

	Özsermaye Değişim Tablosu – 1 Ocak – 31 Aralık 2020												
	Dipnot	Sermaye	İşletmenin Kendi Hisse Senetleri	Varlıklarda Değer Artışı	Enflasyon Düzeltmesi Farkları	Öz sermaye	Yabancı Para Çevrim Farkları	Yasal Yedekler	Statü Yedekleri	Diğer Yedekler ve Dağıtılmamış Karlar	Net Dönem Kârı/(Zararı)	Geçmiş Yıllar Kârları/(Zararları)	Toplam
ÖNCEKİ DÖNEM													
I – Önceki Dönem Sonu Bakiyesi – 1 Ocak 2020		25,318,359	-	-	-	-	-	22,332	-	(132,948)	21,227,833	2,959,560	49,395,136
A – Sermaye Artırımı		-	-	-	-	-	-	-	-	-	-	-	-
1 – Nakit		-	-	-	-	-	-	-	-	-	-	-	-
2 – İç Kaynaklardan		-	-	-	-	-	-	-	-	-	-	-	-
B – İşletmenin Aldığı Kendi Hisse Senetleri		-	-	-	-	-	-	-	-	-	-	-	-
C – Gelir Tablosunda Yer Almayan Kazanç ve Kayıplar		-	-	-	-	-	-	-	-	-	-	-	-
D – Varlıklarda Değer Artışı		-	-	-	-	-	-	-	-	-	-	-	-
E – Yabancı Para Çevrim Farkları		-	-	-	-	-	-	-	-	-	-	-	-
F – Diğer Kazanç ve Kayıplar		-	-	-	-	-	-	-	-	-	-	-	-
G – Enflasyon Düzeltme Farkları		-	-	-	-	-	-	-	-	-	-	-	-
H – Net Dönem Kârı/(Zararı)		-	-	-	-	-	-	-	-	-	28,196,801	(5,085,833)	28,196,801
I – Dağıtılan Temettü		-	-	-	-	-	-	-	-	-	(21,227,833)	18,805,266	(5,085,833)
J – Transfer		-	-	-	-	-	-	2,422,567	-	-	-	-	2,422,567
II – Dönem Sonu Bakiyesi – 31 Aralık 2020		25,318,359	-	-	-	-	-	2,444,899	-	(132,948)	28,196,801	16,677,993	72,505,104
CARI DÖNEM													
I – Önceki Dönem Sonu Bakiyesi – 1 Ocak 2021		25,318,359	-	-	-	-	-	2,444,899	-	(132,948)	28,196,801	16,677,993	72,505,104
A – Sermaye Artırımı		-	-	-	-	-	-	-	-	-	-	-	-
1 – Nakit		-	-	-	-	-	-	-	-	-	-	-	-
2 – İç Kaynaklardan		-	-	-	-	-	-	-	-	-	-	-	-
B – İşletmenin Aldığı Kendi Hisse Senetleri		-	-	-	-	-	-	-	-	-	-	-	-
C – Gelir Tablosunda Yer Almayan Kazanç ve Kayıplar		-	-	-	-	-	-	-	-	-	-	-	-
D – Varlıklarda Değer Artışı		-	-	-	-	-	-	-	-	-	-	-	-
E – Yabancı Para Çevrim Farkları		-	-	-	-	-	-	-	-	-	-	-	-
F – Diğer Kazanç ve Kayıplar		-	-	-	-	-	-	-	-	-	-	-	-
G – Enflasyon Düzeltme Farkları		-	-	-	-	-	-	-	-	-	-	-	-
H – Net Dönem Kârı/(Zararı)		-	-	-	-	-	-	-	-	-	65,217,217	(23,751,765)	65,217,217
I – Dağıtılan Temettü		-	-	-	-	-	-	-	-	-	-	-	-
J – Transfer		-	-	-	-	-	-	4,099,842	-	-	(28,196,801)	24,096,959	4,099,842
II – Dönem Sonu Bakiyesi – 31 Aralık 2021		25,318,359	-	-	-	-	-	6,544,741	-	(132,948)	65,217,217	17,023,187	113,970,556

İlişkeli dipnotları bu finansal tabloların tamamı aydınlatıcıdır.

COFACE SİGORTA ANONİM ŞİRKETİ
31 ARALIK 2021 TARİHİNDE SONA EREN HESAP DÖNEMİNE AİT KAR DAĞITIM TABLOSU
(Tüm tutarlar Türk Lirası (TL) olarak gösterilmiştir)

Dipnot	Bağımsız Denetimden Geçmiş Cari Dönem (*) 1 Ocak-31 Aralık 2021	Bağımsız Denetimden Geçmiş Önceki Dönem 1 Ocak-31 Aralık 2020
I. DÖNEM KÂRININ DAĞITIMI		
1.1. DÖNEM KÂRI	65,217,217	36,626,352
1.2. ÖDENECEK VERGİ VE YASAL YÜKÜMLÜLÜKLER	(24,231,385)	(8,429,551)
1.2.1. Kurumlar Vergisi (Gelir Vergisi)	(26,699,909)	(11,581,721)
1.2.2. Gelir Vergisi Kesintisi	-	-
1.2.3. Diğer Vergi ve Yasal Yükümlülükler (Ertelenmiş Vergi)	2,468,524	3,152,170
A- NET DÖNEM KÂRI (1.1 – 1.2)	40,985,832	28,196,801
1.3. GEÇMİŞ DÖNEMLER ZARARI (-)	-	-
1.4. BİRİNCİ TERTİP YASAL AKÇE	-	1,851,257
1.5. ŞİRKETTE BIRAKILMASI VE TASARRUFU ZORUNLU YASAL FONLAR (-)	-	-
B- DAĞITILABİLİR NET DÖNEM KÂRI [(A)-(1.3 + 1.4 + 1.5)]	-	26,345,544
1.6. ORTAKLARA BİRİNCİ TEMETTÜ (-)	-	1,265,918
1.6.1. Hisse Senedi Sahiplerine	-	1,265,918
1.6.2. İmtiyazlı Hisse Senedi Sahiplerine	-	-
1.6.3. Katılma İntifa Senedi Sahiplerine	-	-
1.6.4. Kâra İştirakli Tahvil Sahiplerine	-	-
1.6.5. Kâr ve Zarar Ortaklığı Belgesi Sahiplerine	-	-
1.7. PERSONELE TEMETTÜ (-)	-	-
1.8. KURUCULARA TEMETTÜLER (-)	-	-
1.9. YÖNETİM KURULUNA TEMETTÜ (-)	-	-
1.10. ORTAKLARA İKİNCİ TEMETTÜ (-)	-	22,485,847
1.10.1. Hisse Senedi Sahiplerine	-	22,485,847
1.10.2. İmtiyazlı Hisse Senedi Sahiplerine	-	-
1.10.3. Katılma İntifa Senedi Sahiplerine	-	-
1.10.4. Kâra İştirakli Tahvil Sahiplerine	-	-
1.10.5. Kâr ve Zarar Ortaklığı Belgesi Sahiplerine	-	-
1.11. İKİNCİ TERTİP YASAL YEDEK AKÇE (-)	-	2,248,585
1.12. STATÜ YEDEKLERİ (-)	-	-
1.13. OLAĞANÜSTÜ YEDEKLER	-	-
1.14. DİĞER YEDEKLER	-	-
1.15. ÖZEL FONLAR	-	-
II. YEDEKLERDEN DAĞITIM	-	-
2.1. DAĞITILAN YEDEKLER	-	-
2.2. İKİNCİ TERTİP YASAL YEDEKLER (-)	-	-
2.3. ORTAKLARA PAY (-)	-	-
2.3.1. Hisse Senedi Sahiplerine	-	-
2.3.2. İmtiyazlı Hisse Senedi Sahiplerine	-	-
2.3.3. Katılma İntifa Senedi Sahiplerine	-	-
2.3.4. Kâra İştirakli Tahvil Sahiplerine	-	-
2.3.5. Kâr ve Zarar Ortaklığı Belgesi Sahiplerine	-	-
2.4. PERSONELE PAY (-)	-	-
2.5. YÖNETİM KURULUNA PAY (-)	-	-
III. HİSSE BAŞINA KÂR	-	-
3.1. HİSSE SENEDİ SAHİPLERİNE	-	-
3.2. HİSSE SENEDİ SAHİPLERİNE (%)	-	-
3.3. İMTİYAZLI HİSSE SENEDİ SAHİPLERİNE	-	-
3.4. İMTİYAZLI HİSSE SENEDİ SAHİPLERİNE (%)	-	-
IV. HİSSE BAŞINA TEMETTÜ	-	-
4.1. HİSSE SENEDİ SAHİPLERİNE	-	-
4.2. HİSSE SENEDİ SAHİPLERİNE (%)	-	-
4.3. İMTİYAZLI HİSSE SENEDİ SAHİPLERİNE	-	-
4.4. İMTİYAZLI HİSSE SENEDİ SAHİPLERİNE (%)	-	-

(*) Cari döneme ait karın dağıtım hakkında Şirket'in yetkili organı Genel Kurul'dur. Bu finansal tabloların düzenlendiği tarih itibarıyla Şirket'in yıllık Olağan Genel Kurul toplantısı henüz yapılmamış olduğundan kar dağıtım tablosunda sadece net dönem karı belirtilmiştir.

FİNANSAL TABLOLAR

COFACE SİGORTA ANONİM ŞİRKETİ
31 ARALIK 2021 TARİHİ İTİBARIYLA FİNANSAL TABLOLARA İLİŞKİN DİPNOTLAR
(Tüm tutarlar Türk Lirası (TL) olarak gösterilmiştir)

1 Genel bilgiler

1.1 Ana şirketin adı ve grubun son sahibi

Coface Sigorta Anonim Şirketi'nin ("Şirket") sermayesinde 31 Aralık 2021 tarihi itibarıyla, doğrudan veya dolaylı hakimiyeti söz konusu olan sermaye grubu %99.99 pay ile Compagnie Française d'Assurance pour le Commerce Extérieur SA (Coface SA)'dır.

1.2 Kuruluşun ikametgahı ve yasal yapısı, şirket olarak oluştuğu ülke ve kayıtlı büronun adresi (veya eğer kayıtlı büronun olduğu yerden farklıysa, faaliyetin sürdürüldüğü esas yer)

Şirket, 2006 yılında Türkiye'de tescil edilmiş olup, Türk Ticaret Kanunu ("TTK") hükümlerine göre kurulmuş anonim şirket statüsündedir. Şirket EMAAR Square Ofis Kulesi Ünalın Mah. Libadiye Cad. No: 82F Kat: 22 34700 Üsküdar/İstanbul adresinde faaliyet göstermektedir.

1.3 İşletmenin fiili faaliyet konusu

Coface Sigorta Anonim Şirketi ("Şirket") 6 Ekim 2006 tarihinde kurulmuş olup, 2007 yılının Ocak ayında Türkiye Cumhuriyeti Hazine ve Maliye Bakanlığı'ndan alınan ruhsat ile kredi sigortası branşında faaliyet göstermeye başlamıştır.

Şirket'in başlıca kuruluş amacı, her türlü kredi sigortacılığı branşında faaliyet göstermek için mali ve ticari faaliyetlerde bulunmaktır. Şirket, ana sözleşmesi gereği yurtiçinde ve yurtdışında yapılmasında yasal olarak sakınca bulunmayan her türlü kredi sigortası, koasürans, reasürans ve retrosesyon sözleşmeleri yapabilir ve bu konularla ilgili her türlü işlemleri gerçekleştirebilir.

1.4 Kuruluşun faaliyetlerinin ve esas çalışma alanlarının niteliklerinin açıklanması

Şirket faaliyetlerini, 14 Eylül 2007 tarih ve 26552 sayılı Resmî Gazete'de yayımlanan 5684 sayılı Sigortacılık Kanunu ("Sigortacılık Kanunu") ve 18 Ekim 2019 tarihli Cumhurbaşkanlığı Kararnamesi ile kurulan Sigortacılık ve Özel Emeklilik Düzenleme ve Denetleme Kurumu ("SEDDK") tarafından yayımlanan diğer yönetmelik ve düzenlemeler çerçevesinde yürütmekte olup; yukarıda **Not 1.3**'te bahsedilen sigortacılık branşlarında faaliyetlerini sürdürmektedir. SEDDK'nın kurulması ve sigortacılık sektörüne ilişkin düzenleme faaliyetine başlamasından önceki sigortacılık mevzuatı ise T.C. Hazine ve Maliye Bakanlığı ("Hazine ve Maliye Bakanlığı") tarafından yayımlanmıştır.

31 Aralık 2021 tarihi itibarıyla Şirket, 3 acente ve 28 broker (31 Aralık 2020: 5 acente ve 41 broker) ile çalışmaktadır.

1.5 Kategorileri itibarıyla dönem içinde çalışan personelin ortalama sayısı

Kategorileri itibarıyla dönem içinde çalışan personelin ortalama sayısı aşağıdaki gibidir:

	31 Aralık 2021	31 Aralık 2020
Üst kademe yöneticiler	2	2
Diğer personel	41	42
Toplam	43	44

1 Genel bilgiler (devamı)

1.6 Üst yönetime sağlanan ücret ve benzeri menfaatler

Üst Düzey Yöneticilere Sağlanan Kısa Vadeli Faydalar	31 Aralık 2021	31 Aralık 2020
Ücretler	1,215,559	1,055,175
İkramiyeler	373,588	278,108
Yol, yemek, yakacak yardımları	23,957	19,156
Diğer ödenen faydalar	35,787	33,521
Üst Düzey Yöneticilere Sağlanan Toplam Faydalar	1,648,891	1,385,960

31 Aralık 2021 tarihinde sona eren yıla ait, yönetim kurulu başkan ve üyeleriyle genel müdür, genel koordinatör, genel müdür yardımcılarını gibi üst yöneticilere cari dönemde sağlanan ücret ve benzeri menfaatlerin toplam tutarı 1,648,891 TL'dir (1 Ocak - 31 Aralık 2020: 1,385,960 TL).

1.7 Finansal tablolarda; yatırım gelirlerinin ve faaliyet giderlerinin (personel, yönetim, araştırma geliştirme, pazarlama ve satış, dışarıdan sağlanan fayda ve hizmetler ile diğer faaliyet giderleri) dağıtımında kullanılan anahtarlar

Finansal tablolarda kullanılan anahtara ilişkin usul ve esaslar, Türkiye Cumhuriyeti Hazine ve Maliye Bakanlığı tarafından 4 Ocak 2008 tarih ve 2008/1 sayılı "Sigortacılık Hesap Planı Çerçevesinde Hazırlanmakta Olan Finansal Tablolarda Kullanılan Anahtarların Usul ve Esaslarına İlişkin Genelge" çerçevesinde belirlenmiştir.

Buna göre, Şirket tarafından hayat dışı teknik karşılıkları karşılayan varlıkların yatırıma yönlendirilmesinden elde edilen gelirler, teknik olmayan bölümden teknik bölüme aktarılmaktadır.

1.8 Finansal tabloların tek bir şirket mi yoksa şirketler grubunu mu içerdiği

İlişikteki finansal tablolar, sadece Şirket'in finansal bilgilerini içermekte olup, **Not 2.2'**de daha detaylı anlatıldığı üzere 31 Aralık 2021 tarihi itibarıyla konsolide finansal tablolar hazırlanmamıştır.

1.9 Raporlayan işletmenin adı veya diğer kimlik bilgileri ve bu bilgide önceki raporlama döneminden beri olan değişiklikler

Şirket'in Ticaret Unvanı	: Coface Sigorta Anonim Şirketi
Şirket'in Genel Müdürlüğü'nün Adresi	: EMAAR Square Ofis Kulesi Ünalın Mah. Libadiye Cad. No: 82F Kat: 22 Üsküdar / İstanbul
Şirket'in Elektronik Site Adresi	: www.coface.com.tr

Yukarıda sunulan bilgilerde önceki raporlama döneminden sonra herhangi bir değişiklik olmamıştır.

1.10 Raporlama döneminden sonraki olaylar

Raporlama döneminden sonraki olaylara ilişkin açıklamalar "Not 46 - **Raporlama döneminden sonra ortaya çıkan olaylar**" notunda sunulmuştur.

FİNANSAL TABLOLAR

COFACE SİGORTA ANONİM ŞİRKETİ
31 ARALIK 2021 TARİHİ İTİBARIYLA FİNANSAL TABLOLARA İLİŞKİN DİPNOTLAR
(Tüm tutarlar Türk Lirası (TL) olarak gösterilmiştir)

2 Önemli muhasebe politikalarının özeti

2.1 Finansal tabloların hazırlanma esasları

2.1.1 Finansal tabloların düzenlenmesinde kullanılan temeller ve kullanılan özel muhasebe politikalarıyla ilgili bilgiler

Şirket, finansal tablolarını, Sigortacılık Kanunu ve SEDDK tarafından yayımlanan düzenlemelere göre hazırlamaktadır. SEDDK'nın kurulması ve sigortacılık sektörüne ilişkin düzenleme faaliyetine başlamasından önceki finansal raporlamaya ilişkin sigortacılık mevzuatı ise Hazine ve Maliye Bakanlığı tarafından yayımlanmıştır.

Şirket, finansal tablolarını, Sigortacılık Kanunu'nun 18 inci maddesi Türkiye Cumhuriyeti Hazine ve Maliye Bakanlığı tarafından yayımlanan "Sigorta ve Reasürans ile Emeklilik Şirketlerinin Finansal Raporlamaları Hakkında Yönetmelik" hükümleri gereğince yürürlükte bulunan düzenlemeler çerçevesinde Türkiye Muhasebe Standartları ("TMS"), Türkiye Finansal Raporlama Standartları ("TFRS") ve Türkiye Cumhuriyeti Hazine ve Maliye Bakanlığı tarafından muhasebe ve finansal raporlama esaslarına ilişkin yayımlanan diğer yönetmelik, açıklama ve genelgelere (tümü "Raporlama Standartları") uygun olarak hazırlamaktadır.

Türkiye Muhasebe Standartları Kurulu'nun ("TMSK") (Kasım 2011'de TMSK kapatılmış ve görevleri Kamu Gözetimi Muhasebe ve Denetim Standartları Kurumu'na devredilmiştir.) "Sigorta sözleşmelerine" ilişkin 4 numaralı standardı 31 Aralık 2005 tarihinden sonra başlayan hesap dönemleri için geçerli olmak üzere, 25 Mart 2006 tarihinde yürürlüğe girmiş olmakla birlikte Uluslararası Muhasebe Standartları Kurulu'nun sigorta sözleşmelerine ilişkin projesinin ikinci bölümü henüz tamamlanmadığı için TFRS 4'ün bu aşamada uygulanmayacağı belirtilmiş, bu kapsamda 7 Ağustos 2007 tarih ve 26606 sayılı Resmi Gazete'de yayımlanarak 1 Ocak 2008 tarihinden itibaren yürürlüğe giren teknik karşılıkları konu alan "Sigorta ve Reasürans ile Emeklilik Şirketlerinin Teknik Karşılıklarına ve Bu Karşılıkların Yatırılacağı Varlıklara İlişkin Yönetmelik" ("Teknik Karşılıklar Yönetmeliği") ve sonrasında bu yönetmeliğe istinaden açıklama ve düzenlemelerin olduğu bir takım genelge, sektör duyuruları ile Teknik Karşılıklar Yönetmeliğinde Değişiklik Yapılmasına Dair Yönetmelik yayımlanmıştır. Bu yönetmelik, genelge ve sektör duyuruları ile getirilen düzenlemelere ilişkin uygulanan muhasebe politikaları ileriki bölümlerde her biri kendi başlığı altında özetlenmiştir.

Bağlı ortaklık, birlikte kontrol edilen ortaklık ve iştiraklerin muhasebeleştirilmesi hususu Türkiye Cumhuriyeti Hazine ve Maliye Bakanlığı tarafından yayımlanan 28 Aralık 2007 tarih ve 2007/26 sayılı "Bağlı Ortaklık, Birlikte Kontrol Edilen Ortaklık ve İştiraklerin Muhasebeleştirilmesine İlişkin Genelge" ile düzenlenmiştir. Buna göre; bağlı ortaklık, birlikte kontrol edilen ortaklık ve iştiraklerin muhasebeleştirilmesine ilişkin Türkiye Cumhuriyeti Hazine ve Maliye Bakanlığı tarafından tebliğ çıkarılıncaya kadar, uygulamada aksaklık olmamasını teminen, bağlı ortaklık, birlikte kontrol edilen ortaklık ve iştiraklerin muhasebeleştirilmesinin TMSK'nın (Kasım 2011'de TMSK kapatılmış ve görevleri Kamu Gözetimi Muhasebe ve Denetim Standartları Kurumu'na devredilmiştir) ilgili düzenlemeleri çerçevesinde yapılması gerekli görülmüştür. 31 Aralık 2008 tarih ve 27097 sayılı (4. Mükerrer) Resmi Gazete'de yayımlanan "Sigorta ve Reasürans Şirketleri ile Emeklilik Şirketlerinin Konsolide Finansal Tablolarının Düzenlenmesine İlişkin Tebliğ" yayımlanarak söz konusu tebliğde öngörülen tarihler itibarıyla konsolidasyon esasları yürürlüğe konulmuştur.

2 Önemli muhasebe politikalarının özeti (devamı)

2.1 Finansal tabloların hazırlanma esasları (devamı)

2.1.2 Finansal tabloların anlaşılması için uygun olan diğer muhasebe politikaları

Hiperenfasyonist ülkelerde muhasebeleştirme

Türkiye'de faaliyet gösteren şirketlerin finansal tabloları 31 Aralık 2004 tarihi itibarıyla TMS 29 – *Yüksek Enflasyonlu Ekonomilerde Finansal Raporlama*'ya uygun olarak, TL'nin genel satın alım gücündeki değişimler nedeniyle yapılan düzeltmeleri yansıtabak şekilde ifade edilmiştir. **TMS 29**, yüksek enflasyonlu ekonomilerin para birimi ile hazırlanan finansal tabloların raporlama tarihindeki ölçüm biriminden gösterilmesini ve önceki dönemlere ait bakiyelerin de aynı birimden gösterilmesini öngörmektedir.

Türkiye Cumhuriyeti Hazine ve Maliye Bakanlığı'nın 4 Nisan 2005 tarihli ve 19387 numaralı yazısına istinaden, Sermaye Piyasası Kurulu'nun 15 Ocak 2003 tarihli ve 25290 sayılı Resmî Gazete'de yayımlanarak yürürlüğe giren "Sermaye Piyasasında Muhasebe Standartları Hakkında Tebliğ"de ("Seri: XI No: 25 Sayılı Tebliğ") yer alan "Yüksek Enflasyon Dönemlerinde Mali Tabloların Düzeltilmesi" yazısına istinaden 2005 yılı başından itibaren finansal tabloların enflasyona göre düzeltilmesi uygulaması sona ermiştir. Şirket 2006 yılında kurulduğundan finansal tablolar enflasyona göre düzeltilmemiştir.

Diğer muhasebe politikaları

Diğer muhasebe politikalarına ilişkin bilgiler, yukarıda 2.1.1 - *Finansal tabloların düzenlenmesinde kullanılan temeller ve kullanılan özel muhasebe politikalarıyla ilgili bilgiler* kısmında ve bu raporun müteakip bölümlerinde her biri kendi başlığı altında açıklanmıştır.

2.1.3 Fonksiyonel ve raporlama para birimi

İlişkitedeki finansal tablolar, Şirket'in geçerli para birimi olan TL cinsinden sunulmuştur.

2.1.4 Finansal tablolarda sunulan tutarların yuvarlanma derecesi

TL olarak verilen finansal bilgiler, en yakın tam TL değerine yuvarlanarak gösterilmiştir.

2.1.5 Finansal tabloların düzenlenmesinde kullanılan ölçüm temeli

Finansal tablolar, gerçeğe uygun değerleriyle kayıtlara alınan finansal araçlar haricinde maliyet esasına göre hazırlanmıştır.

2.1.6 Muhasebe politikaları, muhasebe tahminlerinde değişiklikler ve hatalar

Cari dönemde muhasebe politikalarında yapılan herhangi bir değişiklik veya tespit edilmiş hata bulunmamaktadır.

Muhasebe tahminlerine ilişkin açıklamalar "3- *Önemli muhasebe tahminleri ve hükümleri*" notunda verilmiştir.

FİNANSAL TABLOLAR

COFACE SİGORTA ANONİM ŞİRKETİ
31 ARALIK 2021 TARİHİ İTİBARIYLA FİNANSAL TABLOLARA İLİŞKİN DİPNOTLAR
(Tüm tutarlar Türk Lirası (TL) olarak gösterilmiştir)

2 Önemli muhasebe politikalarının özeti (devamı)

2.2 Konsolidasyon

Şirket'in raporlama dönemi sonu itibarıyla konsolidasyona tabi bağlı ortaklık veya iştiraki bulunmadığından konsolide finansal tablolar hazırlanmamıştır.

2.3 Bölüm raporlaması

Bir faaliyet bölümü, Şirket'in faaliyet gösterdiği iş alanlarının, diğer faaliyet bölümleri ile yapılan işlemlerden doğan hasılat ve harcamalar dahil, hasılat elde eden ve harcama yapabilen ve Yönetim Kurulu (karar almaya yetkili mercii olarak) tarafından faaliyet sonuçları düzenli bir şekilde gözden geçirilen, performansı ölçülen ve finansal bilgileri ayırt edilebilen bir parçasıdır. Şirket'in faaliyet gösterdiği ana coğrafi alan Türkiye olduğu için coğrafi bölümlere göre raporlama sunulmamıştır. Ayrıca Şirket raporlama dönemi sonu itibarıyla sadece tek bir raporlanabilir bölüm olarak takip edilen kredi branşı sigortacılık alanında faaliyetlerini sürdürdüğü için faaliyet alanı bölümlerine göre de raporlama sunulmamıştır.

2.4 Yabancı para karşılıkları

İşlemler, Şirket'in geçerli para birimi olan TL olarak kaydedilmektedir. Yabancı para cinsinden gerçekleştirilen işlemler, işlemlerin gerçekleştirildiği tarihlerdeki geçerli olan kurlardan kaydedilmektedir. Yabancı para cinsinden olan parasal varlık ve yükümlülükler, raporlama dönemindeki kurlardan TL'ye çevrilmiş ve çevrim sonucu oluşan çevrim farkları finansal tablolarda kambiyo karları ve kambiyo zararları hesaplarına yansıtılmıştır.

2.5 Maddi duran varlıklar

Maddi duran varlıklar, TMS 16 - *Maddi Duran Varlıkların Muhasebeleştirilmesi Standardı* uyarınca maliyet değerleriyle kayıtlara yansıtılmaktadır. Maddi duran varlıklar, varsa değer düşüklüğü için ayrılan karşılıklar düşüldükten sonra kalan değerleri ile kayıtlara yansıtılmaktadır.

Maddi duran varlıkların elden çıkarılmasından doğan kazanç ve kayıplar net elden çıkarma hasılatı ile ilgili maddi duran varlığın net defter değerinin arasındaki fark olarak hesaplanmakta ve ilgili dönemin gelir tablosuna yansıtılmaktadır.

Maddi duran varlıklara yapılan normal bakım ve onarım harcamaları gider olarak muhasebeleştirilmektedir.

Muhasebe tahminlerinde, cari döneme önemli bir etkisi olan ya da sonraki dönemlerde önemli bir etkisi olması beklenen değişiklik bulunmamaktadır.

Maddi duran varlıklar üzerinde rehin, ipotek ve benzeri herhangi bir takyidat bulunmamaktadır.

Amortisman, maddi duran varlıkların maliyetleri üzerinden maddi varlıkların faydalı ömürleri esas alınarak doğrusal amortisman yöntemi kullanılarak ayrılmaktadır. Maddi duran varlıkların faydalı ömürleri esas alınarak tahmin edilen amortisman dönemleri aşağıda belirtilmiştir:

Maddi Duran Varlıklar	Tahmini Ekonomik Ömür (Yıl)	Amortisman Oranı (%)
Demirbaş ve tesisatlar	3-15	33-7
Diğer maddi varlıklar (özel maliyet bedelleri dahil)	3-5	33-20
Varlık kullanım hakları	3	33

2 Önemli muhasebe politikalarının özeti (devamı)

2.6 Yatırım amaçlı gayrimenkuller

Şirket'in yatırım amaçlı elinde bulundurduğu gayrimenkulü bulunmamaktadır.

2.7 Maddi olmayan duran varlıklar

Şirket'in maddi olmayan duran varlıkları yazılım programlarından oluşmaktadır. Maddi olmayan duran varlıklar **TMS 38 - Maddi Olmayan Duran Varlıkların Muhasebeleştirilmesi Standardı** uyarınca kayıtlara maliyet bedelleri üzerinden alınmaktadır.

Şirket, maddi olmayan duran varlıklara ilişkin itfa paylarını, ilgili varlıkların faydalı ömürlerine göre doğrusal amortisman yöntemini kullanarak maliyet değerleri üzerinden ayırmaktadır.

Maddi olmayan duran varlıkların itfasında kullanılan oranlar ve tahmini ekonomik ömür olarak öngörülen süreler aşağıdaki gibidir:

Maddi Olmayan Duran Varlıklar	Tahmini Ekonomik Ömür (Yıl)	Amortisman Oranı (%)
Bilgisayar yazılımları	3	33

2.8 Finansal varlıklar

Finansal varlıklar; nakit mevcudunu, sözleşmeden doğan ve karşı taraftan nakit veya başka bir finansal varlık edinme veya karşılıklı olarak finansal araçları değiştirme hakkını ya da karşı tarafın sermaye aracı işlemlerini ifade eder.

Finansal varlıklar, alım-satım amaçlı finansal varlıklar, vadeye kadar elde tutulacak finansal varlıklar, satılmaya hazır finansal varlıklar ve kredi ve alacaklar olarak dört grupta sınıflandırılabilir.

Raporlama dönemi sonu itibarıyla, Şirket'in alım-satım amaçlı, satılmaya hazır veya vadeye kadar elde tutulacak olarak sınıflandırdığı finansal varlıkları bulunmamaktadır.

Kredi ve alacaklar, sabit veya belirlenebilir nitelikte ödemelere sahip olan, aktif bir piyasada işlem görmeyen ve borçluya para, mal ve hizmet sağlama yoluyla yaratılan türev olmayan finansal varlıklardır. Şirket'in finansal tablolarında kredi ve alacaklar, var ise değer düşüklüğü için ayrılan karşılık tutarı düşülerek, faizsiz bir alacak olması durumunda iskonto edilmiş değerleriyle; faizli bir alacak olması durumunda ise, etkin faiz yöntemiyle hesaplanan itfa edilmiş maliyetleri ile muhasebeleştirilmektedir.

Nakit ve nakit benzeri varlıklar; Şirket'in serbest kullanımında olan veya bloke olarak tutulmayan kasa, diğer nakit ve nakit benzeri varlıklar ve vadesiz banka mevduatları ile orijinal vadesi üç aydan kısa olan bankalardaki vadeli mevduatlara yapılan yatırımlar olarak tanımlanmaktadır. Vadeli mevduatlar etkin faiz yöntemiyle hesaplanan itfa edilmiş maliyetleri ile muhasebeleştirilmektedir.

Kayıtlardan çıkarma

Finansal varlıklar, Şirket bu varlıkların üzerindeki sözleşmeye bağlı haklardaki kontrolü kaybettiği zaman kayıtlardan çıkarılır. Bu durum bu hakların gerçekleşmesi, vadesinin dolması veya teslim edilmesi durumunda oluşur.

FİNANSAL TABLOLAR

COFACE SİGORTA ANONİM ŞİRKETİ
31 ARALIK 2021 TARİHİ İTİBARIYLA FİNANSAL TABLOLARA İLİŞKİN DİPNOTLAR
(Tüm tutarlar Türk Lirası (TL) olarak gösterilmiştir)

2 Önemli muhasebe politikalarının özeti (devamı)

2.8 Finansal Varlıklar (devamı)

Finansal varlıklarda değer düşüklüğü

Şirket her bilanço döneminde, bir finansal varlık veya finansal varlık grubunun değer düşüklüğüne uğradığına ilişkin ortada tarafsız göstergelerin bulunup bulunmadığı hususunu değerlendirir. Bir finansal varlık ya da finansal varlık grubu, sadece ve sadece ilgili varlığın ilk muhasebeleştirilmesinden sonra bir veya birden fazla zarar/kayıp olayının meydana geldiğine ve söz konusu zarar olayının ilgili finansal varlığın veya varlık grubunun güvenilir bir biçimde tahmin edilebilen gelecekteki tahmini nakit akışları üzerindeki etkisi sonucunda değer düşüklüğüne uğradığına ilişkin tarafsız bir göstergenin bulunması durumunda değer düşüklüğüne uğradığı varsayılır ve değer düşüklüğü zararı oluşur.

Alacaklar, tahsil edilememe riskine karşı özel karşılıkları düşüldükten sonraki net tutarlarıyla gösterilmiştir. Kredi ve alacaklar tutarlarının tahsil edilemeyecek olduğunu düzenli incelemeler neticesinde gösteren bir durum söz konusu olması halinde alacaklar için tahsil edilebileceği tutara kadar özel karşılık ayrılır.

Sermaye araçlarının geri kazanılabilir tutarı o aracın gerçeğe uygun değeridir. Makul değerleriyle ölçülen borçlanma araçlarının geri kazanılabilir tutarı tahmini gelecekteki nakit akımlarının piyasadaki faiz oranları ile bugünkü değere indirgenmiş değerini ifade eder.

Değer düşüklüğü kayıtlara alındıktan sonra oluşan bir olay eğer değer düşüklüğünün iptal edilmesini nesnel olarak destekliyorsa söz konusu değer düşüklüğü iptal edilir. İtfa edilmiş maliyet ile ölçülen finansal varlıklar ile satılmaya hazır finansal varlık olarak sınıflandırılmış borçlanma senetlerindeki değer düşüklüğünün geri çevrimi kâr veya zarardan yapılır. Satılmaya hazır finansal varlık olarak sınıflandırılmış sermaye araçlarından oluşan finansal varlıklardaki değer düşüklüğünün geri çevrilmesi ise doğrudan özkaynaklardan yapılır.

2.9 Varlıklarda değer düşüklüğü

Duran varlıklarda değer düşüklüğü

Şirket, her bilanço döneminde varlıklarının değer düşüklüğüne uğramış olabileceğine dair herhangi bir belirtinin bulunup bulunmadığını değerlendirmektedir. Böyle bir belirtinin mevcut olması durumunda ilgili varlığın geri kazanılabilir tutarını **TMS 36 - Varlıklarda Değer Düşüklüğü** çerçevesinde tahmin etmekte ve geri kazanılabilir tutarın ilgili varlığın defter değerinin altında olması durumunda değer düşüklüğü karşılığı ayırmaktadır.

2.10 Türev finansal araçlar

Türev finansal araçlar, sözleşme tarihindeki gerçeğe uygun değerleri ile kayıt altına alınmakta ve sonraki raporlama dönemlerinde gerçeğe uygun değerleri ile yeniden muhasebeleştirilmektedir. Türev finansal araçlar dolayısı ile gerçekleşen kazanç ve kayıp kâr zarar tablosu ile ilişkilendirilmektedir.

2.11 Finansal varlıkların netleştirilmesi

Finansal varlıklar ve borçlar, Şirket'in netleştirmeye yönelik bir hakka veya yaptırım gücüne sahip olması ve ilgili finansal aktif ve pasifi net tutarları üzerinden tahsil etme/ödeme niyetinde olması veya ilgili finansal varlığı ve borcu eş zamanlı olarak sonuçlandırma hakkına sahip olması durumlarında bilançoda net tutarları üzerinden gösterilmektedir.

Gelir ve giderler, sadece Raporlama Standartları'nca izin verildiği sürece veya Şirket'in alım satım işlemleri gibi benzer işlemler sonucu oluşan kâr ve zararlar için net olarak gösterilmektedir.

2 Önemli muhasebe politikalarının özeti (devamı)

2.12 Nakit ve nakit benzeri varlıklar

Nakit ve nakit benzeri kalemleri; nakit para, vadesiz mevduat ve satın alım tarihinden itibaren vadeleri en fazla 3 ay olan, hemen nakde çevrilebilecek olan ve önemli tutarda değer değişikliği riski taşımayan yüksek likiditeye sahip diğer kısa vadeli yatırımlardır.

2.13 Sermaye

31 Aralık 2021 tarihi itibarıyla, Şirket'in sermayesinde doğrudan veya dolaylı hâkimiyeti söz konusu olan sermaye grubu %99.99 pay ile Compagnie Française d'Assurance pour le Commerce Extérieur SA (Coface SA)'dır.

31 Aralık 2021 ve 31 Aralık 2020 tarihleri itibarıyla, Şirket'in sermaye ve ortaklık yapısı aşağıdaki gibidir:

Adı	31 Aralık 2021		31 Aralık 2020	
	Pay Tutarı (TL)	Pay Oranı (%)	Pay Tutarı (TL)	Pay Oranı (%)
Coface SA	25,318,357	99.99	25,318,357	99.99
Diğer	2	0.01	2	0.01
Ödenmiş Sermaye	25,318,359	100.00	25,318,359	100.00

31 Aralık 2021 tarihi itibarıyla, Şirket'in ödenmiş sermayesi 25,318,359 TL olup, sermaye her biri 1 TL nominal değerdeki 25,318,357 adet A grubu, 2 adet B grubu olmak üzere toplam 25,318,359 adet hisseye bölünmüştür (31 Aralık 2020 tarihi itibarıyla, Şirket'in ödenmiş sermayesi 25,318,359 TL olup, sermaye her biri 1 TL nominal değerdeki 25,318,357 adet A grubu, 2 adet B grubu olmak üzere toplam 25,318,359 adet hisseye bölünmüştür).

Sermayeyi temsil eden hisse senetleri A ve B gruplarına bölünmüş olup söz konusu hisseler eşit oy hakkı ve kar payı hakkına sahiptir.

Sermayeyi temsil eden hisse senetlerine tanınan imtiyazlar

Bulunmamaktadır (31 Aralık 2020: Bulunmamaktadır).

Şirket'te kayıtlı sermaye sistemi

Bulunmamaktadır (31 Aralık 2020: Bulunmamaktadır).

Şirket'in geri satın alınan kendi hisseleri

Bulunmamaktadır (31 Aralık 2020: Bulunmamaktadır).

FİNANSAL TABLOLAR

COFACE SİGORTA ANONİM ŞİRKETİ
31 ARALIK 2021 TARİHİ İTİBARIYLA FİNANSAL TABLOLARA İLİŞKİN DİPNOTLAR
(Tüm tutarlar Türk Lirası (TL) olarak gösterilmiştir)

2 Önemli muhasebe politikalarının özeti (devamı)

2.14 Sigorta ve yatırım sözleşmeleri-sınıflandırma

Police sahibinin olumsuz etkilenmesine neden olan, önceden tanımlanmış gelecekteki belirsiz bir olayın (sigorta ile teminat altına alınan olay) gerçekleşmesi durumunda, Şirket'in police sahibinin zararını tazmin etmeyi kabul etmek suretiyle önemli bir sigorta riskini kabullendiği sözleşmeler sigorta sözleşmesi olarak sınıflandırılmaktadır. Sigorta riski, finansal risk dışında kalan riskleri kapsamaktadır. Sigorta sözleşmeleri kapsamında alınmış olan bütün primler yazılan primler hesabı altında gelir olarak muhasebeleştirilmektedir.

Değişkeni sözleşmenin taraflarından birine özgü olmayan finansal olmayan bir değişken durumunu hesaba katan belirli bir faiz oranı, finansal araç fiyatı, mal fiyatı, döviz kuru, faiz veya fiyat endeksleri, kredi notu ya da kredi endeksi veya diğer değişkenlerin bir veya daha fazlasındaki yalnızca değişikliklere dayanan ödemeyi yapmayı öngören sözleşmeler yatırım sözleşmeleri olarak sınıflandırılmaktadır.

Raporlama dönemi sonu itibarıyla Şirket'in önceden belirlenmiş bir riski teminat altına alan yatırım sözleşmesi olarak sınıflandırılmış sözleşmesi bulunmamaktadır.

2.15 Sigorta ve yatırım sözleşmelerinde isteğe bağlı katılım özellikleri

Sigorta ve yatırım sözleşmelerindeki isteğe bağlı katılım özelliği, garanti edilen faydalara ilaveten, aşağıda yer alan ek faydalara sahip olmaya yönelik sözleşmeye dayalı bir hakktır.

(i) Sözleşmeye dayalı toplam faydaların önemli bir kısmını teşkil etmeye namzet;

(ii) Tutarı ve zamanlaması sözleşme gereği ihraç edenin takdirinde olan ve

(iii) Sözleşme gereği aşağıdakilere dayalı olan:

(1) Belirli bir sözleşmeler havuzunun veya belirli bir sözleşme türünün performansına;

(2) İhraç eden tarafından elde tutulan belirli bir varlık havuzunun gerçekleştirmiş ve/veya gerçekleştirmemiş yatırım gelirlerine veya

(3) Sözleşme ihraç eden şirketin, fonun veya başka bir işletmenin kâr veya zararına.

Şirket'in raporlama dönemi sonu itibarıyla isteğe bağlı katılım özelliği olan sigorta veya yatırım sözleşmesi bulunmamaktadır.

2.16 İsteğe bağlı katılım özelliği olmayan yatırım sözleşmeleri

Şirket'in raporlama dönemi sonu itibarıyla isteğe bağlı katılım özelliği olmayan yatırım sözleşmesi bulunmamaktadır.

2.17 Borçlar

Finansal yükümlülükler; başka bir işletmeye nakit ya da başka bir finansal varlık verilmesini gerektirecek işlemler sonucunda oluşan yükümlülükleri ifade etmektedir. Şirket'in finansal tablolarında finansal yükümlülükler, iskonto edilmiş değerleriyle gösterilmektedir. Bir finansal yükümlülük ödendiğinde kayıtlardan çıkarılır.

2 Önemli muhasebe politikalarının özeti (devamı)

2.18 Vergiler

Kurumlar vergisi

Kurum kazançları %25 oranında kurumlar vergisine tabidir. Kurumlar Vergisi Kanunu'na eklenen Geçici 10. Madde uyarınca %25'lik kurumlar vergisi oranı, kurumların 2021 yılı vergilendirme dönemine ait kurum kazançları için %25 olarak uygulanacaktır. Bu oran, kurumların ticari kazancına vergi yasaları gereğince indirimi kabul edilmeyen giderlerin ilave edilmesi, vergi yasalarında yer alan istisna (iştirak kazançları istisnası gibi) ve diğer indirimlerin (yatırım teşvikleri gibi) sonucu bulunacak vergi matrahına uygulanır. Kar dağıtılmadığı takdirde başka bir vergi ödenmemektedir.

Türkiye'deki bir işyeri ya da daimi temsilcisi aracılığı ile gelir elde eden kurumlar ile Türkiye'de yerleşik kurumlara ödenen kar paylarından (temettü) stopaj yapılmaz. 23 Temmuz 2006 tarih ve 26237 sayılı Resmi Gazete'de yayımlanan 2006/10731 sayılı Bakanlar Kurulu kararı ile 5520 Sayılı Kurumlar Vergisi Kanunu'nun 15 ve 30'uncu maddelerinde yer alan bazı tevkifat oranları yeniden belirlenmiştir. Bu bağlamda Türkiye'de bir işyeri ya da daimi temsilcisi aracılığı ile gelir elde eden dar mükellef kurumlar ile Türkiye'de yerleşik kurumlara yapılanlar dışındaki temettü ödemeleri üzerinde %10 oranında uygulanan stopaj oranı %15'e çıkarılmıştır. Dar mükellef kurumlara ve gerçek kişilere yapılan kar dağıtımlarına ilişkin stopaj oranlarının uygulanmasında ilgili Çifte Vergilendirmeyi Önleme Anlaşmalarında yer alan uygulamalar da göz önünde bulundurulur. Karın sermayeye ilavesi, kar dağıtımı sayılmaz ve stopaj uygulanmaz.

Geçici vergiler o yıl kazançlarının tabii olduğu kurumlar vergisi oranında hesaplanarak ödenir, yıl içinde ödenen geçici vergiler o yılın yıllık kurumlar vergisi beyannamesi üzerinden hesaplanan kurumlar vergisine mahsup edilebilmektedir.

Türk vergi mevzuatına göre beyanname üzerinde gösterilen mali zararlar 5 yılı aşmamak kaydıyla dönem kurum kazancından indirilebilirler. Ancak mali zararlar, geçmiş yıl karlarından mahsup edilemez. Şirket'in 31 Aralık 2021 tarihi itibarıyla indirilebilir birikmiş mali zararı bulunmamaktadır (31 Aralık 2020: Bulunmamaktadır).

Türkiye'de ödenecek vergiler konusunda vergi otoritesi ile mutabakat sağlamak gibi bir uygulama bulunmamaktadır. Kurumlar vergisi beyannameleri hesap döneminin kapandığı ayı takip eden dördüncü ayın son günü akşamına kadar bağlı bulunulan vergi dairesine verilir. Bununla beraber, vergi incelemesine yetkili makamlar beş yıl zarfında muhasebe kayıtlarını inceleyebilir ve hatalı işlem tespit edilirse ödenecek vergi miktarları değişebilir.

Ertelenmiş vergi

Ertelenmiş vergi borcu veya varlığı **TMS 12 - Gelir Vergilerine İlişkin Türkiye Muhasebe Standardı** uyarınca varlıkların ve yükümlülüklerin finansal tablolarda gösterilen değerleri ile yasal vergi matrahı hesabında dikkate alınan tutarları arasındaki *geçici farklılıkların*, bilanço yöntemine göre vergi etkilerinin hesaplanmasıyla belirlenmektedir. Vergi mevzuatına göre varlıkların ya da borçların iktisap tarihinde oluşan mali ya da ticari karı etkilemeyen farklar bu hesaplamanın dışında tutulmuştur.

Hesaplanan ertelenmiş vergi varlıkları ile ertelenmiş vergi yükümlülükleri, finansal tablolarda, sadece ve sadece Şirket'in cari vergi varlıklarını, cari vergi yükümlülükleri ile netleştirmek için yasal bir hakkı varsa ve ertelenmiş vergi aktif ve pasifi aynı vergilendirilebilir işletmenin gelir vergisi ile ilişkili ise net olarak gösterilmektedir.

Ertelenmiş vergi aktifleri ve pasiflerinin hesaplanmasında 2021 ve sonrasında gerçekleşmesi beklenen geçici zamanlama farkları üzerinden kısa vadeli geçici farklar için %23 ve uzun vadeli geçici farklar için %20 vergi oranı kullanılmıştır.

FİNANSAL TABLOLAR

COFACE SİGORTA ANONİM ŞİRKETİ
31 ARALIK 2021 TARİHİ İTİBARIYLA FİNANSAL TABLOLARA İLİŞKİN DİPNOTLAR
(Tüm tutarlar Türk Lirası (TL) olarak gösterilmiştir)

2 Önemli muhasebe politikalarının özeti (devamı)

2.18 Vergiler (devamı)

Transfer fiyatlandırması

Kurumlar Vergisi Kanunu'nun 13 üncü maddesinin transfer fiyatlandırması yoluyla "örtülü kazanç dağıtımı" başlığı altında transfer fiyatlandırması konusu işlenmekte olup 18 Kasım 2007 tarihinde yayımlanan "Transfer Fiyatlandırması Yoluyla Örtülü Kazanç Dağıtımı Hakkında Genel Tebliğ"i bu konu hakkında uygulamadaki detayları belirlemiştir.

İlgili tebliğe göre, eğer vergi mükellefleri ilgili kuruluşlarla (kişilerle), fiyatlandırmaları emsallere uygunluk ilkesi çerçevesinde yapılmayan ürün, hizmet veya mal alım ve satım işlemlerine giriyorlarsa, ilgili kârlar transfer fiyatlaması yoluyla örtülü bir şekilde dağıtıldığı kanaatine varılacaktır. Bu tarz transfer fiyatlaması yoluyla örtülü kâr dağıtımları kurumlar vergisi açısından vergi matrahından indirilemeyecektir.

2.19 Çalışanlara sağlanan faydalar

Kıdem tazminatı karşılığı

Şirket, Türk İş Kanunu'na göre, en az bir yıllık hizmeti tamamlayarak 25 yıllık çalışma hayatı ardından emekliye ayrılan (kadınlar için 58, erkekler için 60 yaş), iş ilişkisi kesilen, askerlik hizmetleri için çağrılan veya vefat eden her çalışanına kıdem tazminatı ödemek mecburiyetindedir.

31 Aralık 2021 tarihi itibarıyla ödenecek kıdem tazminatı, aylık 8,284.51 TL (31 Aralık 2020: 7,117.17 TL) tavanına tabidir.

Kıdem tazminatı yükümlülüğü yasal olarak herhangi bir fonlamaya tabi değildir. Kıdem tazminatı karşılığı, Şirket'in, çalışanların emekli olmasından kaynaklanan gelecekteki muhtemel yükümlülük tutarının bugünkü değerinin tahmin edilmesi yoluyla hesaplanmaktadır. TMS 19 Çalışanlara Sağlanan Faydalar, şirketin yükümlülüklerinin, tanımlanmış fayda planları kapsamında aktüeryal değerlendirme yöntemleri kullanılarak geliştirilmesini öngörür. Bu doğrultuda, toplam yükümlülüklerin hesaplanmasında kullanılan aktüeryal varsayımlar aşağıda belirtilmiştir:

Ana varsayım, her hizmet yılı için olan azami yükümlülük tutarının enflasyona paralel olarak artacak olmasıdır. Dolayısıyla, uygulanan iskonto oranı, gelecek enflasyon etkilerinin düzeltilmesinden sonraki beklenen reel oranı ifade eder. Bu nedenle, 31 Aralık 2021 tarihi itibarıyla, ekli finansal tablolarda karşılıklar, geleceği ilişkin, çalışanların emekliliğinden kaynaklanacak muhtemel yükümlülüğünün bugünkü değeri tahmin edilerek hesaplanır. İlgili bilanço tarihlerindeki karşılıklar, yıllık faiz %13.6 ve enflasyon %9.5 iskonto oranı varsayımlarına göre yaklaşık %3.74 olarak elde edilen reel iskonto oranı kullanılmak suretiyle hesaplanmıştır. (31 Aralık 2020: %3.74). isteğe bağlı işten ayrılma oranları da 0-15 yıl çalışanlar için %5.04 ve 15 yıl üzeri çalışanlar için %0 olarak dikkate alınmıştır. Şirket'in kıdem tazminatı karşılığının hesaplanmasında 1 Ocak 2022 tarihinden itibaren geçerli olan 10,848.59 TL tavan tutarı dikkate alınmıştır (1 Ocak 2021: 7,638.96 TL).

2 Önemli muhasebe politikalarının özeti (devamı)

2.20 Karşılıklar

Geçmiş olaylardan kaynaklanan mevcut bir yükümlülüğün bulunması, yükümlülüğün yerine getirilmesinin muhtemel olması ve yükümlülük tutarının güvenilir bir şekilde ölçülebilmesi durumunda söz konusu karşılık muhasebeleştirilmektedir. Karşılıklar, raporlama dönemi sonu itibarıyla yükümlülüğün yerine getirilmesi için yapılacak harcamanın Şirket yönetimi tarafından yapılan en iyi tahminine göre hesaplanır ve etkisinin önemli olduğu durumlarda bugünkü değerine indirmek suretiyle iskonto edilir. Tutarın yeterince güvenilir olarak ölçülemediği ve yükümlülüğün yerine getirilmesi için Şirket'ten kaynak çıkma ihtimalinin bulunmadığı durumlarda söz konusu yükümlülük "koşullu" olarak kabul edilmekte ve dipnotlarda açıklanmaktadır.

Koşullu varlıklar geçmiş olaylardan kaynaklanan ve Şirket'in tam anlamıyla kontrolünde bulunmayan, bir veya daha fazla kesin mahiyette olmayan olayın ileride gerçekleşip gerçekleşmemesi ile teyit edilecek olan varlıklardır. Şirket koşullu varlıkları finansal tablolara yansıtılmamaktadır ancak ilgili gelişmelerin finansal tablolarda doğru olarak yansıtılmalarını teminen koşullu varlıklarını sürekli olarak değerlendirmeye tabi tutmaktadır. Ekonomik faydanın Şirket'e girmesi neredeyse kesin hale gelmesi durumunda ilgili varlık ve buna ilişkin gelir, değişikliğin olduğu dönemin finansal tablolarına dahil edilmekte, ekonomik fayda girişinin muhtemel hale gelmesi durumunda ise söz konusu koşullu varlık finansal tablo dipnotlarında gösterilmektedir.

2.21 Gelirlerin muhasebeleştirilmesi

Yazılan primler

Yazılan primler, yıl içinde tanzim edilen poliçelerin yanı sıra geçmiş yıllarda tanzim edilen poliçe primlerinden iptaller, vergiler ve reasürörlere devir edilen primler düşüldükten sonra kalan tutarı temsil etmektedir. Yazılan brüt primler üzerinden reasürör firmalara devredilen primler kâr/zarar hesaplarında "reasüröre devredilen primler" içerisinde gösterilmek suretiyle muhasebeleştirilmektedir.

Rücu, sovtaj ve benzeri gelirler

Tahakkuk etmiş ve hesaben tespit edilmiş muallak hasar karşılığına ilişkin hesaplamalarda (dosya muallaklarında) tahakkuk etmiş rücu, sovtaj ve benzeri gelir kalemler tenzil edilememekte olup, bilançonun aktif tarafındaki ilgili alacak hesabı altında, gelir tablosunda ise tahakkuk eden rücu ve sovtaj gelirleri ve/veya brüt diğer teknik giderler hesabının altında muhasebeleştirilmektedir. Tahsil edilen rücu, sovtaj ve benzeri gelir kalemleri, gelir tablosunda ödenen hasarlar hesabı altında netleştirilerek muhasebeleştirilmektedir.

Rücu ve sovtaj alacağının veya gelirinin tahakkukunun yapılabilmesi için, halefiyet hakkının kazanılması, tutarın kesin olarak tespit edilmesi ve dönem sonu itibarıyla tahsil edilmemiş olması gerekmektedir. Türk Ticaret Kanunu'na göre halefiyet hakkının kazanılması için ise tazminatın ödenmiş olması gerekmektedir.

Türkiye Cumhuriyeti Hazine ve Maliye Bakanlığı'nın 20 Haziran 2010 tarihli "Rücu ve Sovtaj Gelirlerine İlişkin 2010/13 sayılı Genelge"si uyarınca, sigorta şirketlerinden ibraname temin edilmesine gerek olmaksızın, sigorta şirketlerinin tazminat ödemesini gerçekleştirerek sigortalılarından ibraname almış olmaları ve karşı sigorta şirketine ya da 3. şahıslara bildirim yapılması kaydıyla, borçlu sigorta şirketinin teminat limitine kadar olan rücu alacakları tahakkuk ettirilmiştir. Ancak, söz konusu tutarın tazminat ödemesini takip eden altı ay içerisinde karşı sigorta şirketinden veya dört ay içerisinde 3. şahıslardan tahsil edilememesi durumunda alacak karşılığı ayrılmaktadır.

FİNANSAL TABLOLAR

COFACE SİGORTA ANONİM ŞİRKETİ
31 ARALIK 2021 TARİHİ İTİBARIYLA FİNANSAL TABLOLARA İLİŞKİN DİPNOTLAR
(Tüm tutarlar Türk Lirası (TL) olarak gösterilmiştir)

2 Önemli muhasebe politikalarının özeti (devamı)

2.21 Gelirlerin muhasebeleştirilmesi (devamı)

Rücu, sovtaj ve benzeri gelirler (devamı)

Diğer yandan, yukarıda açıklanan altı ve dört aylık süreler içinde borçlu sigorta şirketi veya 3. şahıslar ile rücu alacaklarını toplamda on iki ayı aşmayacak şekilde ödeme planına bağlayan bir protokol imzalanması ya da ödeme için çek, senet vs. gibi bir belge alınması halinde, bu alacaklardan sigorta şirketleri için vadesi altı ayı, 3. şahıslar için ise dört ayı aşan ve kabul ve tahsil süreci içinde olan taksitler için karşılık ayrılmasına gerek bulunmamaktadır.

Ancak, toplamda 12 ayı aşan ödeme planını içeren bir protokol yapılması ya da belge alınması halinde 12 ayı aşan vade veya vadelere isabet eden alacak tutarı için protokol imzalandığı ya da belge alındığı tarihte karşılık ayrılması gerekmektedir. Ayrıca, protokol veya alınan belgede belirtilen ödeme tarihlerine bakılmaksızın, ödeme planına bağlanan alacaklardan tazminatın ödendiği tarihten itibaren 12 aylık süre içinde vadesi gelen taksitlerden herhangi birinin veya tek vade tanınması halinde alacağın tamamının ödenmemesi durumunda mevcut veya kalan ve daha önce karşılık ayrılmamış taksit/alacak tutarlarının tamamı için karşılık ayrılması gerekmektedir.

Türkiye Cumhuriyeti Hazine ve Maliye Bakanlığı'nın 20 Eylül 2010 tarihli "Rücu ve Sovtaj Gelirlerine İlişkin 2010/13 sayılı Genelge"sinde belirtilen 12 aylık sürenin; Türkiye Cumhuriyeti Hazine ve Maliye Bakanlığı'nın 25 Şubat 2011 tarihli "Kredi Branşında Tahsil Edilemeyen Rücu Ve Sovtaj Gelirlerinin Muhasebeleştirilmesi Ve Sorumluluk Branşlarında Muallak Tazminat Karşılığının Ayrılması Hususlarında İlave Açıklamalara İlişkin 2011/6 sayılı Genelge" ile kredi branşının özellikli yapısı dikkate alındığında 36 ay olarak uygulanması uygun görülmüştür. Bununla birlikte, 36 aylık süre çok uzun olduğundan, borçlunun finansal durumunun yakından takip edilmesi ve gelecekte protokol hükümlerine uyamayacağı ihtimali tespit edildiğinde, riskin büyüklüğüne bağlı olarak ihtiyatlılık ilkesi gereği karşılık ayrılması gerekli görülmektedir. Şirket'in, 31 Aralık 2021 tarihi itibarıyla protokole bağlanmış rücu ve sovtaj gelirlerine ilişkin alacak karşılığı hesaplamalarında yukarıda belirtilen süre 36 ay olarak uygulanmıştır.

Şirket, 31 Aralık 2021 tarihi itibarıyla brüt 21,904,150 TL tutarında rücu alacağını esas faaliyetlerden alacaklar ile teknik gelirler hesaplarında göstermiştir (31 Aralık 2020: 21,810,516 TL). Bu alacak tutarından yukarıdaki sürelerde tahsil edilmeyen 18,106,639 TL tutarındaki rücu alacağı için rücu alacak karşılığı ayrılmıştır (31 Aralık 2020: 17,101,354 TL) (**Not 12**).

Sovtaj gelirinin tahakkuk ettirilebilmesi için, kısmi zarar görmüş malların sigorta bedelinin tamamının tazmin edilmesi ve sonra bu malların sigorta şirketinin mülkiyetine veya ferî zilyeti geçmesi (sovtaj) halinde bunların satışından elde edilebilecek gelirlerin rücu alacakları gibi ilgili dönemlerde tahakkukunun yapılması gerekmektedir. Bu durumda, Şirket'in ferî zilyeti altında bulunan malların üçüncü bir kişi (gerçek/tüzel) aracılığı ile satışının yapılması veya sigortalıya bırakılması ya da doğrudan şirket tarafından satışının yapıldığı durumlarda da sovtaj gelirlerinin tahakkuk ettirilmesi ve ödenen tazminatlardan ya da muallak tazminatlardan tenzil edilmemesi gerekmektedir.

31 Aralık 2021 tarihi itibarıyla Şirket'in tahsil ettiği brüt 8,849,666 TL (31 Aralık 2020: 7,747,616 TL) rücu ve sovtaj geliri bulunmaktadır.

Ödenen komisyonlar

Sigorta poliçelerinin üretimi ile ilgili aracılara ödenen komisyon giderleri ile devredilen primler karşılığında reasürörlerden alınan komisyon gelirleri 2.24 No'lu notta daha detaylı anlatıldığı üzere; ertelenmiş komisyon giderleri ve ertelenmiş komisyon gelirleri hesaplarında dikkate alınarak poliçenin ömrü boyunca faaliyet sonuçlarına yansıtılmaktadır.

Şirket risklerini Compagnie Française d'Assurance pour le Commerce Extérieur SA (Coface SA, Fransa) ile yaptığı Kotpar, Stop-Loss ve Excess of Loss reasürans treteleri vasıtasıyla koruma altına almaktadır.

2 Önemli muhasebe politikalarının özeti (devamı)

2.21 Gelirlerin muhasebeleştirilmesi (devamı)

Faiz gelir ve giderleri

Faiz gelir ve giderleri tahakkuk esasına göre etkin faiz yöntemi kullanılarak muhasebeleştirilir. Etkin faiz, finansal varlık ya da yükümlülüğün ömrü süresince tahmin edilen nakit ödemeleri ve akımlarını defter değerine iskontoleyen orandır. Etkin faiz oranı bir finansal varlık ya da yükümlülüğün kayıtlara alınmasıyla hesaplanmakta ve müteakip olarak değiştirilmemektedir.

Etkin faiz oranı hesaplaması, etkin faizin ayrılmaz bir parçası olan iskonto ve primleri, ödenen ya da alınan ücret ve komisyonları ve işlem maliyetlerini kapsamaktadır. İşlem maliyetleri, finansal bir varlık ya da yükümlülüğün iktisap edilmesi, ihraç edilmesi ya da elden çıkarılması ile direkt ilişkili olan ek maliyetlerdir.

2.22 Kiralama işlemleri

Finansal kiralama yoluyla edinilen maddi duran varlıklar Şirket'in aktifinde varlık, pasifinde ise finansal kiralama işlemlerinden borçlar olarak kaydedilmektedir. Bilançoda varlık ve borç olarak yer alan tutarların tespitinde, varlıkların gerçeğe uygun değerleri ile kira ödemelerinin bugünkü değerlerinden küçük olanı esas alınarak, kiralamadan doğan finansman maliyetleri, kiralama süresi boyunca sabit bir faiz oranı oluşturacak şekilde dönemlere yayılmaktadır.

Finansal kiralama yoluyla edinilen varlıkların değerinde meydana gelmiş düşüş ve varlıklardan gelecekte beklenen yarar varlığın defter değerinden düşükse, kiralanan varlıklar net gerçekleşebilir değeri ile değerlendirilmektedir. Finansal kiralama yoluyla alınan varlıklara maddi duran varlıklar için uygulanan esaslara göre amortisman hesaplanmaktadır.

TFRS 16, kiracılar için tek bir kiralama muhasebesi modelini getirmiştir. Sonuç olarak, Şirket, bir kiracı olarak, dayanak varlığı kullanım hakkını temsil eden kullanım hakkı varlığı ve kira ödemekle yükümlü olduğu kira ödemelerini temsil eden kiralama borçlarını finansal tablolarına almıştır. Kiraya veren açısından muhasebeleştirme, önceki muhasebe politikalarına benzer şekildedir.

Araç kiralama sözleşmeleri genellikle 3 yıllık sabit süreler için yapılmakta ancak aşağıda açıklandığı gibi uzatma seçeneklerine sahip olabilmektedir. Kira şartları bireysel olarak müzakere edilip çok çeşitli farklı şartlar ve koşulları içerebilmektedir. Kira sözleşmeleri herhangi bir sözleşmeye tabi değildir, ancak kiralanan varlıklar borçlanma amacıyla garanti olarak kullanılamaz.

2018 yılına kadar, maddi duran varlık kiralamaları, finansal kiralama veya operasyonel kiralama olarak sınıflandırılmıştır. Operasyonel kiralama kapsamında yapılan ödemeler (kiracıdan alınan herhangi bir teşvikten net olarak) kira süresi boyunca doğrusal bir şekilde kar veya zararda muhasebeleştirilmiştir. 1 Ocak 2019 tarihinden itibaren kiralamalar, kullanım hakkı olan bir varlık ve kiralanan varlığın Şirket tarafından kullanım için uygun olduğu tarihte ilgili bir borç olarak muhasebeleştirilmektedir. Her kira ödemesi yükümlülük ve finansman maliyeti arasında dağıtılır. Finansman maliyeti, her bir dönem için borcun kalan bakiyesinde sabit bir faiz oranı üretmek amacıyla, kiralama süresi boyunca kar veya zarara yansıtılır. Kullanım hakkı varlığı, ilgili varlığın faydalı ömrü veya kiralama süresinden kısa olanı boyunca doğrusal yöntemle amortismanına tabi tutulur.

Bir kiralama işleminden kaynaklanan varlık ve borçlar başlangıçta bugünkü değer esasına göre ölçülür. Kiralama borçları, aşağıdaki kira ödemelerinin net bugünkü değerini içerir:

- Sabit ödemeler (madde içi sabit ödemeler dahil), eksi kira teşvikleri alacakları
- Endekse veya orana bağlı değişken kira ödemeleri
- Artık değer garantisi altında kiracı tarafından ödenmesi beklenen tutarlar
- Eğer kiracı opsiyonu kullanacaksa bir satın alma opsiyonunun fiyatı
- Kira kontratı bu opsiyonu kullanan kiracıyı yansıtıyorsa, kira sözleşmesini feshetme cezalarının ödenmesi.

FİNANSAL TABLOLAR

COFACE SİGORTA ANONİM ŞİRKETİ
31 ARALIK 2021 TARİHİ İTİBARIYLA FİNANSAL TABLOLARA İLİŞKİN DİPNOTLAR
(Tüm tutarlar Türk Lirası (TL) olarak gösterilmiştir)

2 Önemli muhasebe politikalarının özeti (devamı)

2.22 Kiralama işlemleri (devamı)

Kira ödemeleri kiraya uygulanan faiz oranı kullanılarak iskonto edilir. Bu oran belirlenemezse, kiracının benzer bir ekonomik ortamda benzer şart ve koşullarla benzer değerde bir varlık elde etmek için gereken fonları ödünç almak zorunda kalacağı oran olarak, kiracının alternatif borçlanma oranı kullanılır.

Kullanım hakkı varlıkları aşağıdakiler kullanılarak maliyetten ölçülür:

- Kiralama yükümlülüğünün ilk ölçüm tutarı
- Başlangıç tarihinde veya bu tarihten önce yapılan kira ödemeleri, eksi alınan kira teşviklerinden
- İlk direk maliyetler
- Restorasyon maliyetleri

Kısa vadeli finansal kiralama sözleşmeleri ve düşük değerli varlıkların kiralınmasıyla ilgili ödemeler, doğrusal bir şekilde kar veya zarara yansıtılan bir gider olarak muhasebeleştirilir. Kısa vadeli kiralama, kiralama süresi 12 ay veya daha az olan kiralamalardır. Düşük değerli varlıklar, bilgi teknolojileri ekipmanı ve küçük ofis mobilyalarından oluşur.

2.23 Kâr payı dağıtımı

Şirket 15 Eylül 2021 tarihli Olağan Genel Kurul kararı ile 2020 yılı faaliyetlerinden elde edilmiş dönem kârından 4,099,842 TL tutarında yasal yedek akçe ayırdıktan sonra 23,751,765 TL'yi pay sahiplerine nakit kâr payı olarak dağıtmıştır.

2.24 Kazanılmamış primler karşılığı

7 Ağustos 2007 tarih ve 26606 sayılı Resmî Gazete'de yayımlanarak 1 Ocak 2008 tarihinden itibaren yürürlüğe giren "Sigorta ve Reasürans ile Emeklilik Şirketlerinin Teknik Karşılıklarına ve Bu Karşılıkların Yatırılacağı Varlıklara İlişkin Yönetmelik" ("Teknik Karşılıklar Yönetmeliği") uyarınca, kazanılmamış primler karşılığı, yürürlükte bulunan sigorta sözleşmeleri için tahakkuk etmiş primlerin herhangi bir komisyon veya diğer bir indirim yapılmaksızın brüt olarak gün esasına göre ertesi hesap dönemi veya hesap dönemlerine sarkan kısmından oluşmaktadır.

28 Temmuz 2010 tarih ve 27655 sayılı Resmî Gazete'de yayımlanarak 30 Eylül 2010 tarihinden itibaren yürürlüğe giren teknik karşılıkları konu alan "Sigorta ve Reasürans ile Emeklilik Şirketlerinin Teknik Karşılıklarına ve Bu Karşılıkların Yatırılacağı Varlıklara İlişkin Yönetmelikte Değişiklik Yapılmasına Dair Yönetmelik" uyarınca, kazanılmamış primler karşılığının hesaplanması sırasında, gün esasına göre takip eden döneme sarkan kısım hesap edilirken genel uygulamada poliçelerin öğlen 12:00'de başlayıp yine öğlen 12:00'de sona erdiği varsayılmıştır.

Türkiye Cumhuriyeti Hazine ve Maliye Bakanlığı tarafından yayımlanan 28 Aralık 2007 tarih ve 2007/25 sayılı Genelge uyarınca yazılan primler için aracılar ödenecek komisyonlar ile reasürörlere devredilen primler nedeniyle reasürörlerden alınan komisyonların gelecek dönem veya dönemlere isabet eden kısmı, bilançoda sırasıyla gelecek aylara ait giderler, gelecek yıllara ait giderler ve gelecek aylara ait gelirler hesaplarında, gelir tablosunda ise faaliyet giderleri hesabı altında netleştirilerek muhasebeleştirilmektedir.

Teknik Karşılıklar Yönetmeliği uyarınca dövize endeksli sigorta sözleşmelerine ilişkin kazanılmamış primler karşılığının hesabı sırasında, sigorta sözleşmesinde ayrıca bir kur belirtilmemişse ilgili primin tahakkuk tarihindeki TCMB'nin Resmî Gazete'de ilan ettiği döviz satış kurları dikkate alınmaktadır.

2 Önemli muhasebe politikalarının özeti (devamı)

2.25 Devam eden riskler karşılığı

Teknik Karşılıklar Yönetmeliği uyarınca sigorta şirketleri yürürlükte bulunan sigorta sözleşmeleri dolayısıyla ortaya çıkabilecek tazminatların, ilgili sözleşmeler için ayrılmış kazanılmamış primler karşılığından fazla olma ihtimaline karşı, beklenen hasar prim oranını dikkate alarak devam eden riskler karşılığı ayırmakla yükümlüdürler. Beklenen hasar prim oranı, net gerçekleşmiş hasarların net kazanılmış prime bölünmesi suretiyle bulunur.

Branş bazında hesaplanan beklenen hasar prim oranının %95'in üzerinde olması halinde, %95'i aşan oranın net kazanılmamış primler karşılığı ile çarpılması sonucunda bulunan tutar, net devam eden riskler karşılığı, %95'i aşan oranın brüt kazanılmamış primler karşılığı ile çarpılması sonucunda bulunan tutar brüt devam eden riskler karşılığı olarak hesaplanır. Brüt tutar ile net tutar arasındaki fark ise reasürör payı olarak dikkate alınmaktadır.

2016/1 sayılı sektör duyurusu ve 2015/30 sayılı genelgeye göre DERK (Devam eden riskler karşılığı) hesabında, değiştirilen muallak tazminat karşılığı hesaplama yönteminin yaratacağı yanıltıcı etkinin giderilmesi amacıyla bir önceki dönemin muallak tazminat karşılığının da yeni yöntemle hesaplanması ve cari dönemde muallak tazminat karşılığı için 2014/16 sayılı genelde kapsamında şirketçe belirlenen oranların önceki dönem muallak karşılık hesabında da kullanması gerektiği belirtilmiştir.

Ayrıca 10 Haziran 2016 tarihinde yayınlanan 2016-22 sayılı genelgede muallak tazminat karşılıklarından kaynaklanan net nakit akışlarının iskonto edilme hakkı şirketlere sunulmuştur. İskonto işlemi ilgili genelgede muhasebe politikası değişikliği olarak belirtildiğinden iskonto işleminin uygulanması halinde, DERK hesabında kullanılan devreden muallak tazminat karşılığı tutarında da iskonto işlemi uygulanması gerekliliğini doğurmaktadır. Şirket, iskonto işlemi uygulamakta ve bu nedenle devam eden riskler karşılığı hesaplamasını geriye dönük olarak tekrar hesaplamıştır.

İlgili test sonucu, 31 Aralık 2021 tarihi itibarıyla Şirket'in ayırması gereken devam eden riskler karşılığı bulunmamaktadır (31 Aralık 2020: Bulunmamaktadır).

2.26 Muallak hasar ve tazminat karşılığı

Tahakkuk etmiş ve hesaben tespit edilmiş ancak daha önceki hesap dönemlerinde veya cari hesap döneminde fiilen ödenmemiş tazminat bedelleri veya bu bedel hesaplanmamış ise tahmini bedelleri ile gerçekleşmiş ancak rapor edilmemiş tazminat bedelleri için muallak hasar karşılığı ayrılmaktadır.

Tahakkuk etmiş ve hesaben tespit edilmiş muallak hasar karşılığının hesaplanması sırasında hesaplanmış veya tahmin edilmiş eksper, bilirkişi, danışman, dava ve haberleşme giderleri de dahil olmak üzere tazminat dosyalarının tekemmülü için gerekli tüm gider payları dikkate alınmaktadır. Ancak ilgili hesaplamalarda rücu, sovtaj ve benzeri gelir kalemleri tenzil edilememektedir.

Hesap dönemlerinden önce meydana gelmiş ancak bu tarihlerden sonra ihbar edilmiş tazminatlar, gerçekleşmiş ancak rapor edilmemiş tazminat bedelleri olarak kabul edilmektedir.

28 Temmuz 2010 tarih ve 27655 sayılı Resmî Gazete'de yayımlanarak 30 Eylül 2010 tarihinden itibaren yürürlüğe giren teknik karşılıkları konu alan "Sigorta ve Reasürans ile Emeklilik Şirketlerinin Teknik Karşılıklarına ve Bu Karşılıkların Yatırılacağı Varlıklara İlişkin Yönetmelikte Değişiklik Yapılmasına Dair Yönetmelik" ve 05 Aralık 2014 tarih ve 2014/16 sayılı "Muallak Tazminat Karşılığına İlişkin Genelge"si uyarınca, tahakkuk etmiş ve hesaben tespit edilmiş muallak tazminat karşılığı ile aktüeryal zincirleme merdiven metodları (AZMM) kullanılarak bulunan tutar arasındaki fark gerçekleşmiş ancak rapor edilmemiş tazminat bedeli (IBNR) olarak kabul edilmektedir. AZMM hesabında tahakkuk eden rücu, sovtaj ve benzeri gelirleri, rücu tahsilatları ile birlikte dikkate alınmaktadır.

Cari hesap dönemi veya daha önceki hesap dönemlerinde ihbar edilmiş olmakla birlikte cari hesap döneminde herhangi bir sebeple bu dönem muallaklarında bulunmayan ancak bir sonraki yıl yeniden işleme alınan muallak hasara konu dosyalar da ilgili branşın gerçekleşmiş ancak rapor edilmemiş tazminat bedelleri hesaplarına dahil edilmektedir.

FİNANSAL TABLOLAR

COFACE SİGORTA ANONİM ŞİRKETİ
31 ARALIK 2021 TARİHİ İTİBARIYLA FİNANSAL TABLOLARA İLİŞKİN DİPNOTLAR
(Tüm tutarlar Türk Lirası (TL) olarak gösterilmiştir)

2 Önemli muhasebe politikalarının özeti (devamı)

2.26 Muallak hasar ve tazminat karşılığı (devamı)

Şirket faaliyet gösterdiği tek branş olan kredi branşında AZMM içerisinde 5 farklı yöntemden biri olan Hasar/Prim yöntemini kullanmaktadır. Türkiye Cumhuriyeti Hazine ve Maliye Bakanlığı'nın 5 Aralık 2014 tarih ve 2014/16 sayılı "Muallak Tazminat Karşılığına İlişkin Genelge"si uyarınca AZMM hesaplamaları Hasar Prim yöntemine göre yapılmıştır.

Şirket'in 31 Aralık 2021 tarihi itibarıyla yürürlükte bulunan Stop-Loss reasürans tretesinde belirlenmiş %90 Hasar/Prim oranı aşmasından dolayı herhangi bir reasürans devri bulunmamaktadır; ancak yürürlükte bulunan Quota-Share reasürans anlaşmasında belirtilen 2014 ve 2015 iş yılında gelen hasarların %40'ı, 2016 - 2021 iş yıllarında gelen hasarların %50'sinin devrinden dolayı, muallak tazminat karşılığı reasürans payı 11,517,124 TL (31 Aralık 2020: 12,791,936 TL) olarak hesaplanmıştır.

Teknik Karşılıklar Yönetmeliği uyarınca Şirket, AZMM'ye istinaden gerçekleşmiş ancak rapor edilmemiş tazminat bedelleri ile ilgili olarak Hasar/Prim yöntemine göre brüt 1,559,101 TL tutarında gerçekleşmiş ancak rapor edilmemiş tazminat karşılığı ayırmıştır (31 Aralık 2020: 7,235,145 TL).

17 Haziran 2013 tarihinde 2013/13 "AZMM'ye Esas Dosyaların Geçmişe Dönük Olarak Güncellenmesi Hakkında Sektör Duyurusu" yayınlanmıştır. İlgili duyuruda dava sürecindeki dosyalarla ilgili olarak muallak tazminat karşılığı ayırma esaslarının değiştirilmesinden dolayı AZMM hesaplamasındaki geçmiş verilerin oluşturduğu serinin bozulmasını ve dolayısıyla yanlış IBNR ayrılmasının önüne geçilmesi amacıyla 2011/1 sayılı genelge ile AZMM hesaplamasında verilerin geriye dönük güncellenmesine imkân tanınmıştır.

Türkiye Cumhuriyeti Hazine ve Maliye Bakanlığı'nın 18 Temmuz 2012 tarih ve 2012/13 sayılı sektör duyurusu uyarınca Test IBNR hesaplama zorunluluğu kaldırılmıştır.

10 Haziran 2016 tarihinde yayınlanmış olan ve 30 Haziran 2016 tarihinde yürürlüğe giren 2016-22 sayılı genelge muallak tazminat karşılıklarından kaynaklanan net nakit akışlarının iskonto edilmesine ilişkindir. Şirket, muallak tazminat karşılık tutarında iskonto uygulamaktadır.

2.27 Dengeleme karşılığı

1 Ocak 2008 tarihinden itibaren yürürlüğe giren Teknik Karşılıklar Yönetmeliği ile birlikte şirketlerin takip eden hesap dönemlerinde meydana gelebilecek tazminat oranlarındaki dalgalanmaları dengelemek ve katastrofik riskleri karşılamak üzere kredi ve deprem teminatları için dengeleme karşılığı ayırması gerekmektedir. İlk defa 2008 yılında uygulanmaya başlanan bu karşılık, her bir yıla tekabül eden deprem ve kredi net primlerinin %12'si oranında hesaplanmaktadır. Net primin hesaplanmasında, bölüşmesiz reasürans anlaşmaları için ödenen tutarlar devredilen prim olarak telakki edilir. Karşılık ayrılmasına son beş finansal yılda yazılan net primlerin en yüksek tutarının %150'sine ulaşıncaya kadar devam edilir.

Beşinci yılın geçmesini müteakiben prim üretimi rakamına bağlı olarak karşılık rakamının bir önceki yılki bilançoda yer alan karşılık tutarına göre daha düşük çıkması durumunda aradaki fark özsermaye altında diğer kar yedekleri içerisinde gösterilir. Özsermayeye aktarılan bu tutar yedek olarak tutulabileceği gibi sermaye artırımına konu olabilir veya tazminat ödemelerinde kullanılabilir.

Hasarın meydana gelmesi durumunda, reasüröre isabet eden miktarlar ile sözleşmede belirtilen muafiyet limitinin altında kalan miktarlar dengeleme karşılıklarından indirilemez. Verilen teminat nedeniyle ödenen tazminatlar varsa birinci yıl ayrılan karşılıklardan başlamak üzere ilk giren ilk çıkar yöntemine göre dengeleme karşılıklarından düşülür.

2 Önemli muhasebe politikalarının özeti (devamı)

2.27 Dengeleme karşılığı (devamı)

Dengeleme karşılıkları, ilişikteki finansal tablolarda uzun vadeli yükümlülükler içerisinde "diğer teknik karşılıklar" hesabında gösterilmiştir. Raporlama dönemi sonu itibarıyla, 46,078,242 TL (31 Aralık 2020: 32,928,653 TL) tutarında dengeleme karşılığı ayrılmıştır. Sigorta ve Reasürans ile Emeklilik Şirketlerinin Teknik Karşılıklarına ve Bu Karşılıkların Yatırılacağı Varlıklara İlişkin Yönetmeliğin 9'uncu maddesinin 1'inci fıkrasında dengeleme karşılığı "takip eden hesap dönemlerinde meydana gelebilecek tazminat oranlarındaki dalgalanmaları dengelemek ve katastrofik riskleri karşılamak üzere ek teminatlar da dahil olmak üzere tüm branşlarda verilen kredi ve deprem teminatları için ayrılan karşılıktır" şeklinde tanımlanmış olup, altıncı fıkrasında ise kullanım esasları "depremin meydana gelmesi veya kredi branşında ilgili finansal yılda teknik zarar gerçekleşmesi durumunda, kredi ve deprem teminatları için ayrılan karşılıklar tazminat ödemelerinde kullanılabilir" ifadesi yer almaktadır.

Hasarın meydana gelmesi durumunda, reasüröre isabet eden miktarlar ile sözleşmede belirtilen muafiyet limitinin altında kalan miktarlar dengeleme karşılıklarından indirilemez. 31 Aralık 2021 tarihi itibarıyla geçmiş yıl zararlarını telafi etmek için kullanılan dengeleme karşılığı bulunmamaktadır (31 Aralık 2020: Bulunmamaktadır).

2.28 İkramiye ve indirimler karşılığı

İkramiye ve indirimler karşılığı, cari dönemde yaşayan poliçelere ilişkin olarak sigortalıya müteakip dönemlerde yenilemeye bağlı olmaksızın bir ikramiye veya indirim taahhüdünde bulunduğu takdirde ayrılması gereken karşılıktır.

İkramiyeler ve indirimler cari hesap dönemi içinde sigortalının lehine tahakkuk etmiş ve ödenmiş ya da ödenecek tüm tutarları kapsar. Bu ödeme sigortalının ilerideki primlerinden indirim yapılması şeklinde gerçekleştirilir.

Şirket'in, raporlama dönemi sonu itibarıyla, cari yılın teknik sonuçlarına göre sigortalılar için ayrılan ikramiye ve indirim tutarlarından oluşan karşılığı bulunmamaktadır (31 Aralık 2020: Bulunmamaktadır).

2.29 İlişkili taraflar

Finansal tablolar açısından ortaklar, üst düzey yöneticiler ve yönetim kurulu üyeleri, aileleri ve kendileri tarafından kontrol edilen veya kendilerine bağlı şirketler ile birlikte, iştirakler ve müşterek yönetime tabi ortaklıklar ilişkili taraflar olarak kabul edilmiştir.

2.30 Hisse başına kazanç/(zarar)

Hisse başına kazanç/(zarar) Şirket'in dönem net kârının/(zararının), dönemin ağırlıklı ortalama hisse senedi sayısına bölünmesi ile hesaplanmıştır. Türkiye'de firmalar mevcut sermayedarların payı oranında dağıtmak suretiyle geçmiş yıllar kârlarından sermaye artışı ("Bedelsiz Hisseler") yapabilirler. Hisse başına kazanç hesaplamasında bedelsiz hisseler ihraç edilmiş hisseler olarak değerlendirilmektedir.

2.31 Diğer Hususlar

İlk olarak Çin'de ortaya çıkan yeni bir koronavirüs türü (COVID-19), 11 Mart 2020'de Dünya Sağlık Örgütü tarafından küresel olarak ülkeleri etkileyen bir salgın olarak sınıflandırılmıştır. COVID-19'un ekonomik koşullar, sektörler, işletmeler, tüketiciler ve bununla birlikte varlık ve emtia fiyatları, likidite, kurlar, faiz oranları, para ve sermaye piyasaları ve diğer pek çok konuda etkileri olmakta ve geleceğe ilişkin belirsizliğini korumaktadır. Virüsün ekonomilerde yarattığı tahribatı sınırlamak amacıyla birçok ülke finansal ve mali destek programları açıklarken, Türkiye'de şirketleri ve hane halkını bu zorlu koşullarda desteklemek amacıyla düzenleyici mali ve parasal aksiyonları hayata geçirmiştir. Şirketler ve belirli sektörler üzerindeki olumsuz etkilerle mücadele için düzenleyici ilave önlemler açıklanmaya devam etmektedir.

FİNANSAL TABLOLAR

COFACE SİGORTA ANONİM ŞİRKETİ
31 ARALIK 2021 TARİHİ İTİBARIYLA FİNANSAL TABLOLARA İLİŞKİN DİPNOTLAR
(Tüm tutarlar Türk Lirası (TL) olarak gösterilmiştir)

2 Önemli muhasebe politikalarının özeti (devamı)

2.31 Diğer hususlar (devamı)

Bu küresel salgının Şirket'in finansal tabloları üzerindeki etkileri Şirket Yönetimi tarafından düzenli olarak takip edilmektedir. Şirket, 31 Aralık 2021 tarihli finansal tablolarını hazırlarken COVID-19 salgınının olası etkilerini finansal tabloların hazırlanmasında kullanılan önemli tahmin ve varsayımlardaki etkisini değerlendirmiş ve önemli bir etkisi olmadığı kanaatine varmıştır. Şirket Yönetimi ortaya çıkabilecek olumsuz etkileri kontrol altında tutabilmek ve en az düzeyde yaşamak için gerekli önlemleri almaktadır. 31 Aralık 2021 dönemi için tercih edilen bu yaklaşım, ilerleyen raporlama dönemlerinde salgının etkisi ve geleceğe ilişkin beklentiler dikkate alınarak tekrar gözden geçirilecektir.

2.32 Raporlama döneminden sonraki olaylar

Şirket'in raporlama dönemi sonu itibarıyla finansal pozisyonu hakkında ilave bilgi sağlayan raporlama dönemi sonrası olaylar (raporlama döneminden sonra ortaya çıkan ve düzeltme kaydı gerektiren olaylar) finansal tablolara yansıtılır. Raporlama döneminden sonra ortaya çıkan ve düzeltme kaydı gerektirmeyen önemli olaylar ise dipnotlarda belirtilir.

2.33 Yeni ve Revize Edilmiş Türkiye Finansal Raporlama Standartları

31 Aralık 2021 tarihi itibarıyla yayımlanmış ama henüz yürürlüğe girmemiş ve erken uygulanmayan değişiklikler

Yayımlanmış ancak yürürlüğe girmemiş ve erken uygulanmaya başlanmamış değişiklikler

Raporlama tarihi itibarıyla yayımlanmış fakat henüz yürürlüğe girmemiş ve erken uygulanmasına izin verilmekle birlikte Şirket tarafından erken uygulanmayan bazı yeni standartlar, yorumlar ve değişiklikler aşağıdaki gibidir.

TFRS 16 (Değişiklikler)

COVID-19'la İlgili Olarak Kira Ödemelerinde 30 Haziran 2021 Tarihi Sonrasında Devam eden İmtiyazlar

Uluslararası Muhasebe Standartları Kurulu (UMSK), vadesi 30 Haziran 2022 tarihinde veya öncesinde dolan kira ödemelerinde düşüşe neden olan imtiyazları da kapsayacak şekilde kolaylaştırıcı hükmün uygulanma kapsamına girilmesini 12 ay uzatmıştır. Bu hususta yapılan ilk değişiklik, kiracıların indirimler veya belirli süre kira ödenmemesi gibi Covid-19 ile ilgili kendilerine sağlanan kira imtiyazlarını muhasebeleştirmelerini kolaylaştırmak ve yatırımcılara kira sözleşmeleri hakkında faydalı bilgiler sağlamaya devam etmek üzere UMSK tarafından Mayıs 2020'de yayımlanmıştır. İlgili değişiklikler KGK tarafından da TFRS 16'da Yapılan Değişiklikler olarak 5 Haziran 2020 tarihinde yayımlanmıştır.

Bu değişiklik ise, 1 Nisan 2021 tarihinde veya sonrasında başlayan yıllık hesap dönemleri için geçerlidir. Kiracıların, bu değişikliğin yayımlandığı tarih olan 31 Mart 2021 itibarıyla finansal tablolar yayımlanmak üzere henüz için onaylanmamış olması durumunda da erken uygulamaya izin verilmektedir. Diğer bir ifadeyle değişikliğin yayımlandığı tarihten önceki hesap dönemlerine ilişkin finansal tablolar henüz yayımlanmamışsa, bu değişikliğin ilgili finansal tablolar için uygulanması mümkündür. 2021 değişiklikleri, değişikliğin ilk kez uygulanması sonucunda oluşan birikimli etki, değişikliğin ilk kez uygulandığı yıllık hesap döneminin başındaki geçmiş yıllar kârlarının açılış bakiyesinde bir düzeltme olarak finansal tablolarına yansıtılarak geriye dönük uygulanır.

2 Önemli muhasebe politikalarının özeti (devamı)

2.33 Yeni ve Revize Edilmiş Türkiye Finansal Raporlama Standartları (devamı)

Yayımlanmış ancak yürürlüğe girmemiş ve erken uygulanmaya başlanmamış değişiklikler (devamı)

TFRS 16 (Değişiklikler) devamı

Kolaylaştırıcı uygulamanın ilk versiyonu isteğe bağlı olarak uygulanmakta olup, halihazırda isteğe bağlı olarak uygulamaya devam edecektir. Bununla birlikte, 2021 değişikliklerinin uygulaması isteğe bağlı değildir. Bunun nedeni, 2020 değişikliklerinin getirdiği kolaylaştırıcı hükmü uygulamayı seçen bir kiracının, sürelerdeki uzatmayı benzer özelliklere ve benzer koşullara sahip uygun sözleşmelere tutarlı bir şekilde uygulamaya devam etmesi gerekliliğidir.

Bu durum, bir kira imtiyazı 2020 değişiklikleri uyarınca ilk kolaylaştırıcı uygulama için uygun olmamakla birlikte yeni uzatma sonucunda muafiyet için uygun hale gelirse, kiracıların önceki kiralamada yapılan değişikliklerle ilgili muhasebeleştirme işlemlerini tersine çevirmesi gerekeceği anlamına gelmektedir.

TFRS 3 (Değişiklik) Kavramsal Çerçeve'ye Yapılan Atıflar

Mayıs 2020'de UMSK, UFRS 3'de Kavramsal Çerçeve'ye yapılan atıflara ilişkin değişiklik yayımlamıştır. Değişikle, UMSK tarafından UFRS 3'de, Finansal Raporlamaya İlişkin Kavramsal Çerçeve'nin eski bir sürümüne yapılan referanslar, Mart 2018'de yayımlanan en son sürümüne yapılan referanslar ile değiştirilmiştir. Ardından KGK tarafından da bu değişiklikleri yansıtmak üzere TFRS 3 değişikliği 27 Temmuz 2020 tarihinde yayımlanmıştır.

Şirket'in bu değişiklikleri 1 Ocak 2022 tarihinde veya sonrasında başlayan raporlama dönemlerinden itibaren uygulaması gerekmekte birlikte, erken uygulamasına izin verilmektedir.

TMS 16 (Değişiklik) Maddi Duran Varlıklar - Kullanım amacına uygun hale getirme

Mayıs 2020'de UMSK, UMS 16 **Maddi Duran Varlıklar** standardında değişiklik yapan "Maddi Duran Varlıklar - Kullanım amacına uygun hale getirme" değişikliğini yayımlamıştır. KGK tarafından da bu değişiklikleri yansıtmak üzere TMS 16 değişikliği 27 Temmuz 2020 tarihinde yayımlanmıştır.

Söz konusu değişiklik, bu husustaki muhasebeleştirme hükümlerini açıklığa kavuşturarak şeffaflığı ve tutarlılığı artırmaktadır - özellikle, yapılan değişiklikte birlikte, artık varlığı kullanım amacına uygun hale getirirken üretilen ürünlerin satışından elde edilen gelirlerin, maddi duran varlık kaleminin maliyetinden düşülmesine izin vermemektedir. Bunun yerine, bir şirket bu tür satış gelirlerini ve ilgili maliyetleri artık kâr veya zarara yansıtacaktır.

Şirket'in bu değişiklikleri 1 Ocak 2022 tarihinde veya sonrasında başlayan raporlama dönemlerinden itibaren uygulaması gerekmekte birlikte, erken uygulamasına izin verilmektedir. Söz konusu değişiklikler geriye dönük olarak; ancak sadece değişikliklerin ilk kez uygulandığı finansal tablolarda sunulan en erken dönemin başında veya sonrasında, yönetim tarafından amaçlanan koşullarda çalışabilmesi için gereken yer ve duruma getirilen maddi duran varlık kalemlerine uygulanır. Değişikliklerin ilk kez uygulanmasının birikimli etkisi, sunulan en erken dönemin başındaki dağıtılmamış kârların ya da uygun olan başka bir özkaynak bileşeninin açılış bakiyesinde bir düzeltme olarak finansal tablolara alınır.

FİNANSAL TABLOLAR

COFACE SİGORTA ANONİM ŞİRKETİ
31 ARALIK 2021 TARİHİ İTİBARIYLA FİNANSAL TABLOLARA İLİŞKİN DİPNOTLAR
(Tüm tutarlar Türk Lirası (TL) olarak gösterilmiştir)

2 Önemli muhasebe politikalarının özeti (devamı)

2.33 Yeni ve Revize Edilmiş Türkiye Finansal Raporlama Standartları (devamı)

Yayımlanmış ancak yürürlüğe girmemiş ve erken uygulanmaya başlanmamış değişiklikler (devamı)

TMS 37 (Değişiklik) Ekonomik açıdan dezavantajlı sözleşmeler - Sözleşmeyi yerine getirme maliyetleri

UMSK, Mayıs 2020’de, UMS 37 Karşılıklar, Koşullu Borçlar ve Koşullu Varlıklar’da değişiklik yapan “Ekonomik açıdan dezavantajlı sözleşmeler - Sözleşmeyi yerine getirme maliyetleri” değişikliğini yayımlamıştır.

UMSK, bir sözleşmenin ekonomik açıdan dezavantajlı olup olmadığını değerlendirmek amacıyla, sözleşmeyi yerine getirme maliyetinin hem katlanması gereken zorunlu ilave maliyetler hem de diğer doğrudan maliyetlerin dağıtımı ile ilgili maliyetleri içerdiğini açıklığa kavuşturmak amacıyla UMS 37’ye yönelik bu değişikliği yayımlamıştır. Ardından KGK tarafından da bu değişiklikleri yansıtmak üzere TMS 37 değişikliği 27 Temmuz 2020 tarihinde yayımlanmıştır.

Değişiklikler, bir sözleşmenin yerine getirilip getirilmediğini değerlendirmek amacıyla bir sözleşmenin yerine getirilmesinin maliyetinin belirlenmesinde işletmenin hangi maliyetleri dahil edebileceğini belirlemiştir.

Şirket’in bu değişiklikleri 1 Ocak 2022 tarihinde veya sonrasında başlayan raporlama dönemlerinden itibaren uygulaması gerekmektedir, erken uygulamasına izin verilmektedir. Değişikliklerin ilk kez uygulanmasının birikimli etkisi, ilk uygulama tarihindeki dağıtılmamış kârların ya da uygun olan başka bir özkaynak bileşeninin açılış bakiyesinde bir düzeltme olarak finansal tablolara alınır.

Karşılaştırmalı bilgiler yeniden düzenlenmez.

TFRS 17 Sigorta Sözleşmeleri

16 Şubat 2019’da, KGK tarafından TFRS 17 Sigorta Sözleşmeleri standardı yayımlanmıştır. Sigorta sözleşmeleri için uluslararası geçerlilikte ilk standart olan TFRS 17, yatırımcıların ve ilgili diğer kişilerin sigortacıların maruz kaldığı riskleri, kârlılıklarını ve finansal durumunu daha iyi anlamalarını kolaylaştıracaktır. TFRS 17, geçici bir standart olarak getirilen TFRS 4’ün yerini almıştır.

TFRS 4, şirketlerin sigorta sözleşmelerinin yerel muhasebe standartlarını kullanarak muhasebeleştirilmelerine izin verdiğinden uygulamalarda çok çeşitli muhasebe yaklaşımlarının kullanılmasına neden olmuştur. Bunun sonucu olarak, yatırımcıların benzer şirketlerin finansal performanslarını karşılaştırmaları güçleşmiştir. TFRS 17, tüm sigorta sözleşmelerinin tutarlı bir şekilde muhasebeleştirilmesini ve hem yatırımcılar hem de sigorta şirketleri açısından TFRS 4’ün yol açtığı karşılaştırılabilirlik sorununu çözmektedir. Yeni standarda göre, sigorta yükümlülükleri tarihi maliyet yerine güncel değerler kullanılarak muhasebeleştirilecektir. Bu bilgiler düzenli olarak güncelleneceğinden finansal tablo kullanıcılarına daha yararlı bilgiler sağlayacaktır. TFRS 17’nin yürürlük tarihi 1 Ocak 2023 tarihinde veya sonrasında başlayan raporlama dönemleri olmakla birlikte, erken uygulanmasına izin verilmektedir.

Şirket, TFRS 17’nin uygulanmasının finansal tabloları üzerindeki muhtemel etkilerini değerlendirmektedir.

2 Önemli muhasebe politikalarının özeti (devamı)

2.33 Yeni ve Revize Edilmiş Türkiye Finansal Raporlama Standartları (devamı)

Yayımlanmış ancak yürürlüğe girmemiş ve erken uygulanmaya başlanmamış değişiklikler (devamı)

TFRS 17 (Değişiklikler) TFRS 17 ile TFRS 9 İlk Uygulaması - Karşılaştırmalı Bilgiler

Aralık 2021’de UMSK,UFRS 17 ile UFRS 9’un İlk Uygulaması - Karşılaştırmalı Bilgiler (UFRS 17’ye İlişkin Değişiklikler)’i yayımlamıştır. İlgili değişiklikler KGK tarafından da TFRS 17’ye İlişkin Değişiklikler olarak 31 Aralık 2021 tarihinde yayımlanmıştır.

Değişiklik, TFRS 17’nin ilk uygulamasında finansal tablolarda sunulan finansal varlıklara yönelik karşılaştırmalı bilgiler bakımından geçiş hükümlerine ilişkindir. Değişiklik, işletmelerin finansal varlıklar ile sigorta sözleşme yükümlülükleri arasında geçici muhasebe uyumsuzluklarını gidermeyi ve dolayısıyla karşılaştırmalı bilgilerin finansal tablo kullanıcıları açısından faydasını arttırmaktadır. TFRS 17’ye İlişkin Değişiklikler, 1 Ocak 2023 tarihinde ve sonrasında başlayan yıllık raporlama dönemleri için geçerlidir.

Şirket, TFRS 17 değişikliğinin uygulanmasının finansal tabloları üzerindeki muhtemel etkilerini değerlendirmektedir.

TFRS 4 (Değişiklikler) TFRS 4 Sigorta Sözleşmeleri İle TFRS 9’un uygulanmasına ilişkin (değişiklik)

TFRS 4, sigorta sözleşmeleri standardı ve TFRS 9’un farklı yürürlük tarihlerinin etkilerini azaltmak amacıyla UMSK tarafından yapılan değişiklik çerçevesinde KGK tarafından da değiştirilmiştir. TFRS 4’de yapılan değişiklikler sigorta şirketleri için uygulamalarla ilgili endişeleri azaltmak için iki isteğe bağlı çözüm sunmaktadır:

i) TFRS 9 uygulanırken Sigortacılar tarafından finansal varlıklarına sigorta şirketinin kâr veya zarar ve diğer kapsamlı gelir ile TFRS 9 uyarında kâr veya zararda muhasebeleştirilen tutarlar ile TMS 39 uyarınca raporlananlar arasındaki farkı yeniden sınıflandırmasına izin verilecek; veya

ii) 1 Ocak 2023 tarihinden önce faaliyetleri ağırlıklı olarak sigortaya bağlı olan şirketler için TFRS 9’u uygulamaya ilişkin isteğe bağlı geçici bir muafiyet. Bu şirketlerin TMS 39’da finansal araçlar için mevcut olan hükümleri uygulamaya devam etmelerine izin verilecektir.

Şirket, TFRS 4 değişikliğinin uygulanmasının finansal tabloları üzerindeki muhtemel etkilerini değerlendirmektedir.

Değişiklikler, KGK tarafından da 12 Mart 2020 tarihinde “TMS 1’de Yapılan Değişiklikler - Yükümlülüklerin Kısa veya Uzun Vadeli Olarak Sınıflandırılması” başlığıyla yayımlanmıştır.

TMS 1 (Değişiklikler) Yükümlülüklerin Kısa veya Uzun Vadeli Olarak Sınıflandırılması

UMSK tarafından 23 Ocak 2020 tarihinde UMS 1’e göre yükümlülüklerin kısa veya uzun vadeli olarak sınıflandırılmasına yönelik finansal durum tablosundaki sunumunun daha açıklayıcı hale getirilmesi amacıyla yayımlanan, “Yükümlülüklerin Kısa veya Uzun Vadeli Olarak Sınıflandırılması”na ilişkin

Bu değişiklik, işletmenin en az on iki aya sonraya erteleyebildiği yükümlülüklerin uzun vadeli olarak sınıflandırılmasına ilişkin ek açıklamalar ve yükümlülüklerin sınıflandırılmasıyla ilgili diğer hususlara açıklık getirmiştir.

TMS 1’de yapılan değişiklikler aşağıdaki hususları ele almaktadır:

FİNANSAL TABLOLAR

COFACE SİGORTA ANONİM ŞİRKETİ
31 ARALIK 2021 TARİHİ İTİBARIYLA FİNANSAL TABLOLARA İLİŞKİN DİPNOTLAR
(Tüm tutarlar Türk Lirası (TL) olarak gösterilmiştir)

2 Önemli muhasebe politikalarının özeti (devamı)

2.33 Yeni ve Revize Edilmiş Türkiye Finansal Raporlama Standartları (devamı)

Yayımlanmış ancak yürürlüğe girmemiş ve erken uygulanmaya başlanmamış değişiklikler (devamı)

TMS 1 (Değişiklikler) Yükümlülüklerin Kısa veya Uzun Vadeli Olarak Sınıflandırılması (devamı)

- Yükümlülüklerin sınıflandırılmasında işletmenin yükümlülüğü erteleme hakkının raporlama dönemi sonunda mevcut olması gerektiği hususuna açıkça yer verilmesi.
- İşletmenin yükümlülüğü erteleme hakkını kullanmasına ilişkin işletme yönetiminin beklenti ve amaçlarının, yükümlülüğün uzun vadeli olarak sınıflandırılmasını etkilemeyeceğini yer verilmesi.
- İşletmenin borçlanma koşullarının söz konusu sınıflandırmayı nasıl etkileyeceğinin açıklanması.
- İşletmenin kendi özkaynak araçlarıyla ödeyebileceği yükümlülüklerin sınıflandırılmasına ilişkin hükümlerin açıklanması.

Şirket'in bu değişiklikleri 1 Ocak 2022 tarihinde veya sonrasında başlayan raporlama dönemlerinden itibaren geriye dönük olarak uygulaması gerekmektedir. Bununla birlikte, erken uygulamasına izin verilmektedir. Son olarak, UMSK tarafından 15 Temmuz 2020 tarihinde yayımlanan değişiklikle UMS 1 değişikliğinin yürürlük tarihinin 1 Ocak 2023 tarihine kadar ertelenmesine karar verilmiş olup, söz konusu değişiklik KGK tarafından da 15 Ocak 2021 tarihinde yayımlanmıştır.

TMS 1'de yapılan bu değişikliğin uygulanmasının, Şirket'in finansal tabloları üzerinde önemli bir etkisinin olması beklenmemektedir.

Tek Bir İşlemden Kaynaklanan Varlık ve Borçlara İlişkin Ertelenmiş Vergi

TMS 12 (Değişiklikler) Gelir Vergileri

Mayıs 2021'de UMSK tarafından, TMS 12 Gelir Vergileri'nde "Tek Bir İşlemden Kaynaklanan Varlık ve Borçlara İlişkin Ertelenmiş Vergi" değişikliği yayımlanmıştır. İlgili değişiklikler KGK tarafından da TMS 12'e İlişkin Değişiklikler olarak 27 Ağustos 2021 tarihinde yayımlanmıştır.

TMS 12 Gelir Vergileri'nde yapılan bu değişiklikler, şirketlerin belirli işlemlerde, örneğin; kiralama ve hizmetten çekme (sökme, eski haline getirme, restorasyon vb.) karşılıklarına ilişkin ertelenmiş vergiyi nasıl muhasebeleştirilmesi gerektiğini açıklığa kavuşturmuştur.

Değişiklikle, ilk muhasebeleştirme muafiyetinin kapsamını daraltarak, eşit ve geçici farkları netleştirilen işlemlere uygulanmaması öngörülmektedir. Sonuç olarak, şirketlerin bir kiralamanın ilk defa finansal tablolara alınmasından kaynaklanan geçici farklar ve hizmetten çekme karşılıkları için ertelenmiş vergi varlığı ve ertelenmiş vergi borcu muhasebeleştirilmesi gerekecektir.

Değişiklikler, muafiyetin kiralama ve hizmetten çekme yükümlülükleri gibi işlemler için geçerli olmadığına açıklık getirmektedir. Bu işlemler eşit ve denkleştirici geçici farklar ortaya çıkaracaktır.

Kiralamalar ve hizmetten çekme yükümlülükleri için, ilgili ertelenmiş vergi varlıkları ve borçlarının, karşılaştırmalı olarak sunulan en erken dönemin başlangıcından itibaren muhasebeleştirilmesi gerekecektir ve herhangi bir kümülatif etki önceki dönem dağıtılmamış kârlarında veya diğer özkaynak bileşenlerinde bir düzeltme olarak muhasebeleştirilecektir. Bir şirket daha önce net yaklaşım kapsamında kiralamalar ve hizmetten çekme yükümlülükleri üzerinden ertelenmiş vergi muhasebeleştirilmişse, geçiş üzerindeki etkinin ertelenmiş vergi varlığı ve ertelenmiş vergi borcunun ayrı sunumuyla sınırlı olması muhtemel olacaktır.

2 **Önemli muhasebe politikalarının özeti (devamı)**

2.33 **Yeni ve Revize Edilmiş Türkiye Finansal Raporlama Standartları (devamı)**

Yayımlanmış ancak yürürlüğe girmemiş ve erken uygulanmaya başlanmamış değişiklikler (devamı)

TMS 12 (Değişiklikler) Gelir Vergileri (devamı)

Söz konusu değişiklikler, 1 Ocak 2023 veya sonrasında başlayan raporlama dönemleri için geçerli olup, erken uygulamaya izin verilmektedir.

Şirket, TMS 12'e ilişkin bu değişikliklerin finansal tabloları üzerindeki muhtemel etkilerini değerlendirmektedir.

TMS 8 (Değişiklikler) Muhasebe Tahminlerine İlişkin Tanım

UMSK tarafından 12 Şubat 2021 tarihinde yayımlanan söz konusu değişiklikler, muhasebe tahminleri için yeni bir tanım getirmektedir: bunların finansal tablolarda ölçüm belirsizliğine neden olan parasal tutarlar olduklarına açıklık getirilmesi amaçlanmaktadır. İlgili değişiklikler KGK tarafından da TMS 8'e ilişkin Değişiklikler olarak 11 Ağustos 2021 tarihinde yayımlanmıştır.

Değişiklikler ayrıca, bir şirketin bir muhasebe politikası tarafından belirlenen amaca ulaşmak için bir muhasebe tahmini geliştirdiğini belirterek, muhasebe politikaları ile muhasebe tahminleri arasındaki ilişkiyi açıklığa kavuşturmuştur.

Bir muhasebe tahmini geliştirmek, aşağıdakilerin her ikisini de içermektedir.

- Bir ölçüm yöntemi seçme (tahmin veya değerlendirme yöntemi) -örneğin, TFRS 9 Finansal Araçlar uygulanırken beklenen kredi zararları için zarar karşılığını ölçmek için kullanılan bir tahmin tekniği ve
- Seçilen ölçüm yöntemi uygulanırken kullanılacak girdileri seçme -ör. TMS 37 Karşılıklar, Koşullu Borçlar ve Koşullu Varlıklar uygulanırken garanti yükümlülükleri için bir karşılık belirlemek için beklenen nakit çıkışları.

Bu tür girdilerdeki veya değerlendirme tekniklerindeki değişikliklerin etkileri, muhasebe tahminlerindeki değişikliklerdir. Muhasebe politikalarının tanımında herhangi bir değişikliğe gidilmemiş olup aynı şekilde kalmıştır.

TMS 8 (Değişiklikler) Muhasebe Tahminlerine İlişkin Tanım (devamı)

Söz konusu değişiklikler, 1 Ocak 2023 tarihinde veya sonrasında başlayan raporlama dönemleri için geçerli olup, erken uygulamaya izin verilmektedir ve Şirket'in bu değişiklikleri uyguladığı ilk yıllık raporlama döneminin başında veya sonrasında meydana gelen muhasebe tahminlerindeki ve muhasebe politikalarındaki değişikliklere ileriye yönelik uygulanacaktır.

TMS 8'de yapılan bu değişikliğin uygulanmasının, Şirket'in finansal tabloları üzerinde önemli bir etkisinin olması beklenmemektedir.

TMS 1 (Değişiklikler) Muhasebe Politikalarının Açıklanması

UMSK tarafından 12 Şubat 2021 tarihinde şirketlerin, muhasebe politikalarına ilişkin açıklamaların faydalı olacak şekilde yapmalarını sağlanmasına yardımcı olmak amacıyla UMS 1 Finansal Tabloların Sunuluşu'nda değişiklikler ve UFRS Uygulama Standardı 2 Önemlilik Kararları oluşturulmuş da güncelleme yayımlanmıştır. Bu değişikliklerden UMS 1'e ilişkin olanları KGK tarafından da TMS 1'e ilişkin Değişiklikler olarak 11 Ağustos 2021 tarihinde yayımlanmıştır.

FİNANSAL TABLOLAR

COFACE SİGORTA ANONİM ŞİRKETİ
31 ARALIK 2021 TARİHİ İTİBARIYLA FİNANSAL TABLOLARA İLİŞKİN DİPNOTLAR
(Tüm tutarlar Türk Lirası (TL) olarak gösterilmiştir)

2 Önemli muhasebe politikalarının özeti (devamı)

2.33 Yeni ve Revize Edilmiş Türkiye Finansal Raporlama Standartları (devamı)

Yayımlanmış ancak yürürlüğe girmemiş ve erken uygulanmaya başlanmamış değişiklikler (devamı)

TMS 1 (Değişiklikler) Muhasebe Politikalarının Açıklanması (devamı)

TMS 1'deki temel değişiklikler şunları içermektedir:

- Şirketlerden önemli muhasebe politikalarından ziyade önemlilik düzeyine bağlı olarak muhasebe politikalarını açıklamalarını istemek;
- Önemlilik düzeyi altında kalan işlemler, diğer olaylar veya koşullarla ilgili muhasebe politikalarının önemsiz olduğunu ve bu nedenle açıklanmalarına gerek olmadığını açıklığa kavuşturmak ve
- Önemlilik düzeyi üzerinde kalan işlemler, diğer olaylar veya koşullarla ilgili tüm muhasebe politikalarının bir şirketin finansal tabloları için önemlilik arz etmediğine açıklık getirmek.

Değişiklikler 1 Ocak 2023 tarihinden itibaren geçerli olmakla birlikte şirketler daha erken uygulayabilirler.

UMS 1 Finansal Tabloların Sunuluşu'nda değişikliklerin uygulanmasının, Şirket'in finansal tabloları üzerinde önemli bir etkisinin olması beklenmemektedir.

UFRS'deki iyileştirmeler Yıllık iyileştirmeler 2018 - 2020 Dönemi

Yürürlükteki standartlar için KGK tarafından 27 Temmuz 2020 tarihinde yayımlanan "TFRS'de Yıllık iyileştirmeler / 2018-2020 Dönemi" aşağıda sunulmuştur. Bu değişiklikler 1 Ocak 2022 tarihinden itibaren geçerli olup, erken uygulamaya izin verilmektedir. TFRS'lerdeki bu değişikliklerin uygulanmasının, Şirket'in finansal tabloları üzerinde önemli bir etkisinin olması beklenmemektedir.

TFRS 1 - Türkiye Finansal Raporlama Standartlarının İlk Uygulanması

Bu değişiklik, bir bağlı ortaklığın ana ortaklıktan daha sonra TFRS'leri uygulamaya başlaması durumunda TFRS 1'in uygulamasını kolaylaştırmaktadır; örneğin; bir bağlı ortaklık ana ortaklıktan daha sonra TFRS'leri uygulamaya başlaması durumunda TFRS 1.D16 (a) paragrafındaki muafiyetten yararlanmak suretiyle tüm yabancı para işlemler için birikmiş yabancı para çevrim farklarını, ana ortaklığın TFRS Standartlarına geçiş tarihine göre ana ortaklığın konsolide finansal tablolarına dahil edilen tutarlar üzerinden ölçmeyi seçebilir. Bu değişiklikte birlikte, bağlı ortaklıklar için bu isteğe bağlı bu muafiyetin uygulanması suretiyle

- i) gereksiz maliyetleri düşürmeyi ve
- ii) benzer eş anlı muhasebe kayıtlarının tutulması ihtiyacının ortadan kaldırılmasını sağlayarak TFRS'lere geçişi kolaylaştıracaktır.

TFRS 9 Finansal Araçlar

Bu değişiklik, finansal yükümlülüklerin finansal tablo dışı bırakılması için '%10 testinin' gerçekleştirilmesi amacıyla - alınan ücretlerin bu işlemler için ödenen ücretler düşülerek net tutar üzerinden belirlenmesinde -, dikkate alınacak ücretlerin yalnızca borçlu ve borç veren sıfatları ile bunlar arasında veya bunlar adına karşılıklı olarak ödenen veya alınan ücretleri içerdiğini açıklığa kavuşturmuştur.

TMS 41 Tarımsal Faaliyetler

Bu değişiklik, gerçeğe uygun değer belirlenmesinde vergiler için yapılan ödemelerin dikkate alınmamasına yönelik hükmü kaldırmak suretiyle, TMS 41'deki gerçeğe uygun değer ölçüm hükümlerinin TFRS 13 Gerçeğe Uygun Değer Ölçümü'nde gerçeğe uygun değer belirlenmesinde dikkate alınması öngörülen işlem maliyetleri ile uyumlu hale getirmiştir. Bu değişiklik, uygun olan durumlarda, TFRS 13'ün kullanılmasına yönelik esneklik sağlamaktadır.

Yürürlüğe girerek uygulanmaya başlanmış değişiklikler

1 Ocak 2021 tarihinde ve sonrasında başlayan hesap dönemleri için yürürlüğe girmiş olan değişiklikler ise şu şekildedir:

- 1) Gösterge Faiz Oranı - 2. Aşama (TFRS 9 Finansal Araçlar, TMS 39 Finansal Araçlar: Muhasebeleştirme Ve Ölçme, TFRS 7 Finansal Araçlar: Açıklamalar, TFRS 4 Sigorta Sözleşmeleri ve TFRS 16 Kiralamalar'da Yapılan Değişiklikler)

3 Önemli muhasebe tahminleri ve hükümleri

Bu bölümde verilen notlar, sigorta riski (**Not 4.1**) ve finansal riskin (**Not 4.2**) yönetimine ilişkin verilen açıklamalara ilave olarak sağlanmıştır.

Finansal tabloların hazırlanması, bilanço tarihleri itibarıyla raporlanan varlıklar ve yükümlülüklerin tutarlarını, şarta bağlı varlıkların ve yükümlülüklerin açıklanmasını ve hesap dönemi boyunca raporlanan gelir ve giderlerin tutarlarını etkileyebilecek tahmin ve varsayımların kullanılmasını gerektirmektedir. Muhasebe değerlendirme, tahmin ve varsayımları, geçmiş tecrübe ve diğer faktörler ile o günün koşullarıyla gelecekteki olaylar hakkında makul beklentiler dikkate alınarak değerlendirilir. Bu değerlendirme ve tahminler, yöntemin mevcut olaylar ve işlemlere ilişkin en iyi bilgilere dayanmasına rağmen, fiili sonuçlar varsayımlarından farklılık gösterebilir.

Finansal tabloların hazırlanmasında Şirket yönetiminin, raporlanan varlık ve yükümlülük tutarlarını etkileyebilecek, bilanço tarihi itibarıyla vukuu muhtemel yükümlülük ve taahhütleri ve raporlama dönemi itibarıyla gelir ve gider tutarlarını belirleyen varsayımlar ve tahminler yapması gerekmektedir. Gerçekleşmiş sonuçlar tahminlerden farklı olabilmektedir. Tahminler düzenli olarak gözden geçirilmekte, gerekli düzeltmeler yapılmakta ve gerçekleştikleri dönemde gelir tablosuna yansıtılmaktadırlar.

Özellikle, ilişikteki finansal tablolarda sunulan tutarlar üzerinde en fazla etkisi olan, önemli tahminlerdeki belirsizliklere ve kritik olan yorumlara ait bilgiler aşağıdaki notlarda açıklanmıştır:

Not 4.1 - Sigorta riskinin yönetimi

Not 4.2 - Finansal riskin yönetimi

Not 10 - Reasürans varlıkları / borçları

Not 12 - Krediler ve alacaklar

Not 17 - Sigorta yükümlülükleri ve reasürans varlıkları

Not 21 - Ertelenmiş vergiler

Not 23 - Diğer yükümlülükler ve masraf karşılıkları

FİNANSAL TABLOLAR

COFACE SİGORTA ANONİM ŞİRKETİ
31 ARALIK 2021 TARİHİ İTİBARIYLA FİNANSAL TABLOLARA İLİŞKİN DİPNOTLAR
(Tüm tutarlar Türk Lirası (TL) olarak gösterilmiştir)

4. Sigorta ve finansal riskin yönetimi

4.1 Sigorta riskinin yönetimi

Sigorta sözleşmelerine ilişkin risk, sigorta konusu olayın gerçekleşmesi ihtimali ve bu olaydan kaynaklanacak olan hasar tutarının bilinmiyor olmasıdır. Sigorta sözleşmelerinin doğası gereği, söz konusu risk rastlantısaldır ve dolayısıyla tam olarak tahmin edilemez.

Fiyatlandırma ve karşılık ayırma metotlarına ihtimal teorisinin uygulandığı bir poliçe portföyünde, Şirket'in sigorta sözleşmeleriyle ilgili olarak maruz kaldığı temel risk, ödenen hasar ve tazminatların sigortacılık karşılıklarının kayıtlı değerlerinin üstünde gerçekleşmesidir. Şirket poliçe yazma stratejisini, kabul edilen sigorta risklerinin tipine ve oluşan hasarlara göre belirlemektedir.

Şirket söz konusu riskleri, şekillendirmiş olduğu poliçe yazma stratejisi ve tarafı olduğu reasürans anlaşmaları ile yönetmektedir.

Sigorta riskinin (sigorta edilen azami tutar) dağılımı aşağıda özetlenmiştir:

	31 Aralık 2021	31 Aralık 2020
Yurtiçi kredi riski	7,160,067,272	4,339,615,387
Yurtdışı ihracat riski	5,624,983,001	2,490,409,065
Toplam	12,785,050,273	6,830,024,452

Şirket bünyesinde risk yönetimi, hasar bölümü ve risk komitesi tarafından yürütülmektedir. Hasar takibi, hasar bölümüne haftalık olarak hazırladığı hasar raporu vasıtasıyla yapılır. Risk komitesi Genel Müdür'ün başkanlığında; Satış, Müşteri İlişkileri ve Pazarlama Bölüm Yöneticisi, Mali İşler Genel Müdür Yardımcısı, Kredi Değerlendirme ve Risk Analiz Birim Yöneticisi, İstihbarat, Hasar ve Tahsilat Birim Yöneticileri, İç Kontrol, Uyum, Operasyonel Risk ve Hukuk Bölüm Yöneticisi, İç Denetim Bölüm Yöneticisi katılımıyla iki haftada bir toplanır. Risk komitesinde o haftaya ilişkin hasar durumu ve yıllar bazında genel hasar prim oranı takip edilir. Alınması gereken tedbirler dosya bazında takip edilerek karara bağlanır. Eğer gerekiyorsa ilgili karar Yönetim Kurulu'na sunulur, Risk Komitesi notları ana ortaklığın ilgili bölümlerine de raporlanır.

Sigorta riskini yönetmede en yaygın yöntem reasürans sözleşmesi yapmaktır, fakat reasürans sözleşmesi yoluyla sigorta riskinin devredilmesi, ilk sigorta yapan olarak Şirket'in yükümlülüğünü ortadan kaldırmamaktadır.

2014 yılına kadar Şirket risklerini Compagnie Française d'Assurance pour le Commerce Extérieur SA (Fransa) ile yaptığı "Stop-Loss" reasürans tetesi vasıtasıyla koruma altına almaktaydı. 2014 ve 2015 ilgili iş yıllarında yazılan primlerin %40'ı, 2016 - 2021 iş yıllarında yazılan primlerin ise %50'si Quota Share reasürans tetesi ile Compagnie Française d'Assurance pour le Commerce Extérieur SA (Fransa)'ya devredilmektedir, Şirket üzerinde kalan %50 ise Stop-Loss ve Excess of Loss reasürans teteleri ile koruma altına alınmıştır.

Compagnie Française d'Assurance pour le Commerce Extérieur SA'ya ait son kredi derecelendirme notları da aşağıdaki tabloda gösterilmektedir;

Compagnie Française d'Assurance pour le Commerce Extérieur SA

Derecelendirme kuruluşu	Derecelendirme	Görünüm	Tarih
Moody's	A2	Durağan	Şubat 2021
Fitch	AA-	Durağan	Aralık 2021

4 Sigorta ve finansal riskin yönetimi (devamı)

4.2 Finansal riskin yönetimi

Giriş ve genel açıklamalar

Bu not, aşağıda belirtilenlerin her biri için Şirket'in maruz kaldığı riskleri, Şirket'in bu doğrultuda risklerini yönetmek ve ölçmek için uyguladığı politika ve prosedürlerini ve amaçlarını, ve sermaye yönetimi ile ilgili bilgileri göstermektedir. Şirket finansal araçların kullanımından kaynaklanan aşağıdaki risklere maruz kalmaktadır:

- Kredi riski
- Likidite riski
- Piyasa riski

Risk yönetim yapısının tesis edilmesi ve gözetimindeki tüm sorumluluk Yönetim Kurulu'ndadır. Yönetim Kurulu risk yönetim sisteminin etkinliğini Şirket'in iç denetim bölümü aracılığıyla yürütmektedir.

Şirket'in risk yönetim politikaları; Şirket'in karşılaştığı riskleri tanımlamak ve analiz etmek, risk limitlerini ve kontrolleri belirlemek, riskleri ve belirlenen limitlere uyumu izlemek için tesis edilmiştir. Risk yönetim politikaları ve sistemleri, piyasa koşullarındaki ve sunulan ürün ve servislerdeki değişiklikleri yansıtacak şekilde düzenli bir şekilde gözden geçirilir. Şirket, eğitim ve yönetim standartları ve prosedürleri ile bütün çalışanlarının kendi görev ve sorumluluklarını anladığı, disipline edilmiş ve yapıcı bir kontrol çevresi geliştirmeyi amaçlamaktadır.

Kredi riski

Kredi riski en basit şekilde karşı tarafın üzerinde mutabık kalınan sözleşme şartlarına uygun olarak yükümlülüklerini yerine getirememesi olasılığı olarak tanımlanır. Şirket'in kredi riskine maruz kaldığı başlıca bilanço kalemleri aşağıdaki gibidir:

- Bankalar
- Sigortalılardan prim alacakları
- Aracılardan alacaklar
- Reasürörlerden ödenen hasarlarla ilgili alacaklar
- İlişkili taraflardan alacaklar
- Diğer alacaklar

FİNANSAL TABLOLAR

COFACE SİGORTA ANONİM ŞİRKETİ
31 ARALIK 2021 TARİHİ İTİBARIYLA FİNANSAL TABLOLARA İLİŞKİN DİPNOTLAR
(Tüm tutarlar Türk Lirası (TL) olarak gösterilmiştir)

4 Sigorta ve finansal riskin yönetimi (devamı)

4.2 Finansal riskin yönetimi (devamı)

Kredi riski (devamı)

Kredi riskine maruz varlıkların defter değerleri aşağıdaki tabloda gösterilmiştir.

	31 Aralık 2021	31 Aralık 2020
Bankalar (Not 14)	131,208,718	97,032,243
Esas faaliyetlerden alacaklar (Not 12)	134,401,366	70,581,181
İlişkili taraflardan alacaklar (Not 12 ve Not 45)	6,537,164	1,982,609
İş avansları	162,217	1,378,356
Gelir tahakkukları (Not 17)	2,741,432	1,521,099
Diğer alacaklar	125,809	108,145
Personelden alacaklar	639,813	487,917
Toplam	275,816,519	173,091,550

31 Aralık 2021 ve 31 Aralık 2020 tarihleri itibarıyla esas faaliyetlerden alacakların yaşlandırması aşağıdaki gibidir:

	31 Aralık 2021		31 Aralık 2020	
	Brüt tutar	Ayrılan karşılık	Brüt tutar	Ayrılan karşılık
Vadesi gelmemiş alacaklar	116,972,705	-	61,190,212	-
Vadesi 0-30 gün gecikmiş alacaklar	7,595,590	-	2,511,693	-
Vadesi 31-60 gün gecikmiş alacaklar	3,223,903	-	948,395	-
Vadesi 61-180 gün gecikmiş alacaklar	2,312,627	-	905,457	-
Vadesi 181-365 gün gecikmiş alacaklar	605,219	(229,143)	315,365	(71,170)
Vadesi 1 yıldan fazla gecikmiş alacaklar	308,430	(185,476)	693,489	(621,422)
Protestolu rücu alacak senetleri	122,617	(122,617)	122,617	(122,617)
Esas faaliyetlerden kaynaklanan rücu alacaklar(*)	21,904,150	(18,106,639)	21,810,516	(17,101,354)
Toplam	153,045,241	(18,643,875)	88,497,744	(17,916,563)

(*) Şirket Türkiye Cumhuriyeti Hazine ve Maliye Bakanlığı'nın 20 Eylül 2010 tarihli "Rücu ve Sovtaj Gelirlerine İlişkin 2015/06 sayılı Genelgesi uyarınca 21,904,150 TL (31 Aralık 2020: 21,810,516 TL) tutarındaki rücu alacağını tahakkuk ettirmiş ve bu alacaklara ilişkin 18,106,639 TL (31 Aralık 2020: 17,101,354 TL) tutarında alacak karşılığı ayırmış olup, diğer teknik gelirler altında muhasebeleştirilmiştir.

	31 Aralık 2021	31 Aralık 2020
Dönem başı sigortacılık faaliyetlerinden alacaklar karşılığı	17,916,563	11,041,468
Dönem içinde yapılan rücu tahsilatları	(8,849,666)	(2,697,777)
Dönem içinde rücu alacakları için ayrılan şüpheli alacaklar karşılıkları	9,854,951	10,439,535
Dönem içinde sigortacılık faaliyetlerinden (iptal edilen) / alacaklar karşılığı	(277,973)	(866,663)
Dönem sonu sigortacılık faaliyetlerinden alacaklar karşılığı	18,643,875	17,916,563

Likidite riski

Likidite riski, Şirket'in belirli yükümlülüklerinden kaynaklanan yükümlülüklerini yerine getirmekte güçlük yaşamaması riskidir.

Likidite riskinin yönetimi

Şirket likidite riskinden korunmak amacıyla varlık ve yükümlülükler arasında vade uyumunun sağlanması gözetilmekte, ortaya çıkabilecek likidite ihtiyacının eksiksiz bir biçimde sağlanabilmesi amacıyla likit değerler muhafaza edilmektedir.

COFACE SİGORTA ANONİM ŞİRKETİ
31 ARALIK 2021 TARİHİ İTİBARIYLA FİNANSAL TABLOLARA İLİŞKİN DİPNOTLAR
(Tüm tutarlar Türk Lirası (TL) olarak gösterilmiştir)

4 Sigorta ve finansal riskin yönetimi (devamı)

4.2 Finansal riskin yönetimi (devamı)

Likidite riski (devamı)

Likidite riskinin yönetimi (devamı)

Belirli varlık ve yükümlülüklerin cari dönemde kalan vade dağılımları:

31 Aralık 2021	Defter değeri	1 aya kadar	1 – 3 ay	3 – 6 ay	6 – 12 ay	1 yıldan uzun
Varlıklar						
Nakit ve nakit benzeri varlıklar	131,209,290	131,209,290	-	-	-	-
Esas faaliyetlerden alacaklar	134,401,366	32,108,281	24,925,866	10,142,139	49,436,706	17,788,374
İlişkil taraflardan alacaklar	6,537,164	6,537,164	-	-	-	-
Gelir tahakkukları	2,741,432	2,741,432	-	-	-	-
Diğer cari varlıklar	162,217	162,217	-	-	-	-
Personelden alacaklar	639,813	639,813	-	-	-	-
Diğer alacaklar	125,809	125,809	-	-	-	-
Toplam aktifler	275,817,091	173,524,006	24,925,866	10,142,139	49,436,706	17,788,374
Yükümlülükler						
Esas faaliyetlerden borçlar	25,866,731	25,866,731	-	-	-	-
Muallak hasar karşılıkları	18,244,003	12,470,892	2,029,721	3,003,926	739,464	-
Ödenecek vergi ve benzeri diğer yükümlülükler ile karşılıkları	13,228,166	-	13,228,166	-	-	-
İlişkil taraflara borçlar	1,333,804	1,333,804	-	-	-	-
Diğer risklere ilişkin karşılıklar	3,371,366	-	1,105,775	702,376	-	1,563,215
Finansal borçlar	10,138,001	271,029	207,235	77,388	583,402	8,998,947
Diğer borçlar	331,732	331,732	-	-	-	-
Toplam pasifler	72,513,803	40,274,188	16,570,897	3,783,690	1,322,866	10,562,162

Belirli varlık ve yükümlülüklerin önceki dönemde kalan vade dağılımları:

31 Aralık 2020	Defter değeri	1 aya kadar	1 – 3 ay	3 – 6 ay	6 – 12 ay	1 yıldan uzun
Varlıklar						
Nakit ve nakit benzeri varlıklar	97,032,815	97,032,815	-	-	-	-
Esas faaliyetlerden alacaklar	70,581,181	14,784,812	10,117,788	14,876,511	25,964,698	4,837,372
İlişkil taraflardan alacaklar	1,982,609	1,982,609	-	-	-	-
Gelir tahakkukları	1,521,099	1,521,099	-	-	-	-
Diğer cari varlıklar	1,378,356	1,378,356	-	-	-	-
Personelden alacaklar	487,917	487,917	-	-	-	-
Diğer alacaklar	108,145	108,145	-	-	-	-
Toplam aktifler	173,092,122	117,295,753	10,117,788	14,876,511	25,964,698	4,837,372
Yükümlülükler						
Esas faaliyetlerden borçlar	4,240,668	4,240,668	-	-	-	-
Muallak hasar karşılıkları	19,052,270	11,711,729	3,724,468	3,566,432	49,641	-
Ödenecek vergi ve benzeri diğer yükümlülükler ile karşılıkları	4,019,545	-	4,019,545	-	-	-
İlişkil taraflara borçlar	1,490,043	1,490,043	-	-	-	-
Diğer risklere ilişkin karşılıklar	2,637,947	-	1,183,413	452,897	-	1,001,637
Finansal borçlar	1,324,003	63,859	168,705	186,325	231,067	674,047
Diğer borçlar	1,349,186	1,349,186	-	-	-	-
Toplam pasifler	34,113,662	18,855,485	9,096,131	4,205,654	280,708	1,675,684

FİNANSAL TABLOLAR

COFACE SİGORTA ANONİM ŞİRKETİ
31 ARALIK 2021 TARİHİ İTİBARIYLA FİNANSAL TABLOLARA İLİŞKİN DİPNOTLAR
(Tüm tutarlar Türk Lirası (TL) olarak gösterilmiştir)

4 Sigorta ve finansal riskin yönetimi (devamı)

4.2 Finansal riskin yönetimi (devamı)

Piyasa riski

Piyasa riski, faiz oranı ve döviz kurları gibi piyasa fiyatlarında olabilecek değişikliklerin Şirket'in gelirini veya elinde bulundurduğu finansal araçların değerini etkileme riskidir. Piyasa riski yönetiminin amacı, risk kârlılığının optimize edilerek piyasa riski tutarının kabul edilebilir parametrelerde kontrol edilebilmesidir.

Kur riski

Şirket döviz dayalı yapılan sigortacılık ve reasürans faaliyetleri sebebiyle kur riskine maruz kalmaktadır. Yabancı para işlemlerden doğan kur farkı gelirleri ve giderleri işlemin yapıldığı dönemde kayıtlara intikal ettirilmiştir. Dönem sonlarında, yabancı para aktif ve pasif hesapların bakiyeleri, dönem sonu T.C. Merkez Bankası döviz alış kurlarından evaluasyona tabi tutularak TL'ye çevrilmiş ve oluşan kur farkları kambiyo işlemleri kârı veya zararı olarak kayıtlara yansıtılmıştır.

Şirket'in cari dönemde maruz kaldığı kur riskine ilişkin detaylar aşağıdaki tabloda verilmiştir:

31 Aralık 2021	ABD Doları	Avro	Diğer	Toplam
Varlıklar:				
Nakit ve nakit benzeri varlıklar	14,333,160	17,801,055	-	32,134,215
Esas faaliyetlerden alacaklar	49,380,627	49,287,492	-	98,668,119
İlişkili taraflardan alacaklar	872,117	2,791,736	-	3,663,853
Diğer cari varlıklar	22,238	24,232	-	46,470
Toplam yabancı para varlıklar	64,608,142	69,904,515	-	134,512,657
Yükümlülükler:				
Muallak hasar karşılıkları (*)	15,825,593	12,707,136	-	28,532,729
Esas faaliyetlerden borçlar	4,310,920	-	24,765	4,335,685
İlişkili taraflara borçlar	12,103	-	-	12,103
Diğer çeşitli borçlar	-	28,443,966	137,510	28,581,476
Toplam yabancı para yükümlülükler	20,148,616	41,151,102	162,275	61,461,993
Bilanço pozisyonu	44,459,526	28,753,413	(162,275)	73,050,664
Net pozisyon	44,459,526	28,753,413	(162,275)	73,050,664

(*) 31 Aralık 2021 itibarıyla muallak hasar karşılıkları bilançoda iskonto edilmiş ve reasürans payı düşülmüş, net tutarları ile gösterilmekte olup, kur riski tablosunda brüt tutarları ile gösterilmiştir.

Şirket'in önceki dönemde maruz kaldığı kur riskine ilişkin detaylar aşağıdaki tabloda verilmiştir:

31 Aralık 2020	ABD Doları	Avro	Diğer	Toplam
Varlıklar:				
Nakit ve nakit benzeri varlıklar	20,250,132	14,161,003	-	34,411,135
Esas faaliyetlerden alacaklar	18,891,025	20,382,546	-	39,273,571
İlişkili taraflardan alacaklar	480,289	661,713	-	1,142,002
Diğer cari varlıklar	12,247	13,986	-	26,233
Toplam yabancı para varlıklar	39,633,693	35,219,248	-	74,852,941
Yükümlülükler:				
Muallak hasar karşılıkları (*)	11,705,200	13,014,721	-	24,719,921
Esas faaliyetlerden borçlar	1,011,612	-	13,707	1,025,319
İlişkili taraflara borçlar	326,982	-	-	326,982
Diğer çeşitli borçlar	-	24,376,721	76,106	24,452,827
Toplam yabancı para yükümlülükler	13,043,794	37,391,442	89,813	50,525,049
Bilanço pozisyonu	26,589,899	(2,172,194)	(89,813)	24,327,892
Net pozisyon	26,589,899	(2,172,194)	(89,813)	24,327,892

(*) 31 Aralık 2020 tarihleri itibarıyla muallak hasar karşılıkları bilançoda iskonto edilmiş ve reasürans payı düşülmüş, net tutarları ile gösterilmekte olup, kur riski tablosunda brüt tutarları ile gösterilmiştir.

COFACE SİGORTA ANONİM ŞİRKETİ
31 ARALIK 2021 TARİHİ İTİBARIYLA FİNANSAL TABLOLARA İLİŞKİN DİPNOTLAR
(Tüm tutarlar Türk Lirası (TL) olarak gösterilmiştir)

4 Sigorta ve finansal riskin yönetimi (devamı)

4.2 Finansal riskin yönetimi (devamı)

Piyasa riski (devamı)

Kur riski (devamı)

Yukarıdaki tablonun değerlendirilebilmesi amacıyla ilgili yabancı para tutarlarının TL karşılıkları gösterilmiştir. Yabancı para muallak hasar karşılıkları TCMB efektif satış kurları, diğer bilanço kalemleri ise TCMB döviz alış üzerinden değerlemeye tabi tutulmuşlardır.

31 Aralık 2021 ve 31 Aralık 2020 tarihleri itibarıyla yabancı para bakiyelerin çevriminde kullanılan kurlar aşağıdaki gibidir:

31 Aralık 2021	İngiliz Sterlini	ABD Doları	Avro
Bilanço kalemlerinin çevriminde kullanılan döviz kurları	13.3290	15.0867	17.9667
Muallak hasar karşılıklarının çevriminde kullanılan döviz kurları	13.0009	14.7088	17.5440
31 Aralık 2020	İngiliz Sterlini	ABD Doları	Avro
Bilanço kalemlerinin çevriminde kullanılan döviz kurları	9.9438	7.3405	9.0079
Muallak hasar karşılıklarının çevriminde kullanılan döviz kurları	9.9957	7.3537	9.0241

Maruz kalınan kur riski

TL'nin aşağıdaki para birimlerine karşılık %20 (2020: %20) değer kaybı dolayısıyla 31 Aralık 2021 tarihinde sona eren yıllarda özkaynaklarda ve gelir tablosunda (vergi etkisi hariç) oluşacak değişim aşağıdaki tabloda gösterilmiştir. Bu analiz tüm diğer değişkenlerin, özellikle faiz oranlarının, sabit kaldığı varsayımıyla hazırlanmıştır. TL'nin %20 (2020: %20) değer kazanması durumunda etki ters yönde olacaktır.

	31 Aralık 2021		31 Aralık 2020	
	Gelir tablosu	Özkaynak (*)	Gelir tablosu	Özkaynak (*)
ABD Doları	8,891,905	8,891,905	5,317,980	5,317,980
Avro	5,750,683	5,750,683	(434,439)	(434,439)
GBP	(32,455)	(32,455)	(17,963)	(17,963)
Toplam, net	14,610,133	14,610,133	4,865,578	4,865,578

(*) Özkaynak etkisi, TL'nin ilgili yabancı para birimlerine karşı %20'lik (2020: %20) değer kaybindan dolayı oluşacak gelir tablosu etkisini de içermektedir.

Maruz kalınan faiz oranı riski

Alım-satım amaçlı olmayan portföylerin maruz kaldığı temel risk, piyasa faiz oranlarındaki değişim sonucu, gelecek nakit akımlarında meydana gelecek dalgalanma ve finansal varlıkların gerçeğe uygun değerlerindeki azalma sonucu oluşacak zarardır. Faiz oranı riskinin yönetimi faiz oranı aralığının izlenmesi ve yeniden fiyatlandırma bantları için önceden onaylanmış limitlerin belirlenmesi ile yapılmaktadır. Şirket'in alım-satım veya satılmaya hazır olarak sınıflanmış bir finansal varlığı ve değişken faizli finansal varlık veya yükümlülüğü olmadığından dolayı maruz kalınan bir faiz riski bulunmamaktadır.

31 Aralık 2021 ve 31 Aralık 2020 tarihleri itibarıyla, Şirket'in faiz getirili ve faiz götürülü finansal varlık ve yükümlülüklerinin faiz profili aşağıdaki tabloda detaylandırılmıştır:

	31 Aralık 2021	31 Aralık 2020
Sabit faizli finansal varlık ve yükümlülükler:		
Bankalar vadeli mevduatı (Not 14)	104,284,422	70,598,483
Finansal borçlar	10,138,001	1,324,003

FİNANSAL TABLOLAR

COFACE SİGORTA ANONİM ŞİRKETİ
31 ARALIK 2021 TARİHİ İTİBARIYLA FİNANSAL TABLOLARA İLİŞKİN DİPNOTLAR
(Tüm tutarlar Türk Lirası (TL) olarak gösterilmiştir)

4 Sigorta ve finansal riskin yönetimi (devamı)

4.2 Finansal riskin yönetimi (devamı)

Piyasa riski (devamı)

Gerçeğe uygun değer gösterimi

Finansal araçların tahmini piyasa değerleri, elde bulunan piyasa verileri kullanılarak ve eğer mümkünse uygun değerlendirme yöntemleri kullanılarak belirlenmektedir.

Şirket yönetimi finansal varlık ve yükümlülüklerin makul değerlerinin, kayıtlı değerlerinden önemli ölçüde farklı olmadığını tahmin etmektedir.

Gerçeğe uygun değer ile ölçüme ilişkin sınıflandırma

"TFRS 7 - Finansal Araçlar: Açıklama" standardı finansal tablolarda gerçeğe uygun değerleri üzerinden ölçülerek gösterilen finansal araçların gerçeğe uygun değerlerinin belirlenmesinde kullanılan verilerin önemini yansıtan bir sıra dahilinde sınıflandırılarak gösterilmesini gerektirmektedir. Bu sınıflandırma esas olarak söz konusu verilerin gözlemlenebilir nitelikte olup olmamasına dayanmaktadır. Gözlemlenebilir nitelikteki veriler, bağımsız kaynaklardan edinilen piyasa verilerinin kullanılması; gözlemlenebilir nitelikte olmayan veriler ise Şirket'in piyasa tahmin ve varsayımlarının kullanılması anlamına gelmektedir. Bu şekilde bir ayırım, genel olarak aşağıdaki sınıflamaları ortaya çıkarmaktadır.

1'inci Seviye: Özdeş varlıklar ya da borçlar için aktif piyasalardaki kayıtlı (düzeltilmemiş) fiyatlar;

2'nci Seviye: 1 inci sırada yer alan kayıtlı fiyatlar dışında kalan ve varlıklar ya da borçlar açısından doğrudan (fiyatlar aracılığıyla) ya da dolaylı olarak (fiyatlardan türetilmek suretiyle) gözlemlenebilir nitelikteki veriler;

3'üncü Seviye: Varlık ya da borçlara ilişkin olarak gözlemlenebilir piyasa verilerine dayanmayan veriler (gözlemlenebilir nitelikte olmayan veriler).

Sınıflandırma, kullanılabilir olması durumunda gözlemlenebilir nitelikteki piyasa verilerinin kullanılmasını gerektirmektedir.

Şirket'in 31 Aralık 2021 ve 31 Aralık 2020 tarihleri itibarıyla gerçeğe uygun değerleri üzerinden ölçülen finansal yükümlülüğü bulunmamaktadır.

4 Sigorta ve finansal riskin yönetimi (devamı)

4.2 Finansal riskin yönetimi (devamı)

Sermaye yönetimi

Şirketin başlıca sermaye yönetim politikaları aşağıda belirtilmiştir:

- Türkiye Cumhuriyeti Hazine ve Maliye Bakanlığı tarafından belirlenen sermaye yeterliliği şartlarına uymak
- Şirket'in sürekliliğini sağlayarak hissedarlara ve paydaşlara devamlı getiri sağlamak
- Sigorta poliçelerinin fiyatlamasını, alınan sigorta risk düzeyi ile orantılı belirleyerek, hissedarlara yeterli getirinin sağlanması

Türkiye Cumhuriyeti Hazine ve Maliye Bakanlığı tarafından 19 Ocak 2008 tarih ve 26761 sayılı Resmi Gazete'de yayımlanan "Sigorta ve Reasürans ile Emeklilik Şirketlerinin Sermaye Yeterliliklerinin Ölçülmesine ve Değerlendirilmesine İlişkin Yönetmelik" uyarınca 31 Aralık 2021 tarihi itibarıyla Şirket tarafından yapılan hesaplamalarda gerekli özsermaye tutarı 80,905,272 TL (31 Aralık 2020: 46,675,578 TL) olarak belirlenmiştir. 31 Aralık 2021 tarihi itibarıyla yukarıda adı geçen Yönetmelik uyarınca Şirket özsermayesi 160,048,798 TL olup, yönetmelik uyarınca hesaplanan gerekli özsermaye tutarının üzerindedir.

Finansal varlıklardan kaynaklanan kazanç ve kayıplar

	31 Aralık 2021	31 Aralık 2020
<i>Gelir tablosunda muhasebeleştirilen finansal kazanç ve kayıplar:</i>		
Kambiyo kârları	111,431,464	42,869,233
Banka mevduatlarından elde edilen faiz gelirleri	12,528,453	5,137,729
Yatırım gelirleri	123,959,917	48,006,962
Kambiyo zararları	(61,236,325)	(24,053,532)
Yatırım yönetim giderleri	(1,376,805)	(197,696)
Yatırım giderleri	(62,613,130)	(24,251,228)
Yatırım gelirleri, net	61,346,787	23,755,734
<i>Özkaynaklarda muhasebeleştirilen kazanç ve kayıplar:</i>	-	-

5 Bölüm bilgileri

Bir bölüm, Şirket'in ürün veya hizmet üretimiyle (faaliyet bölümleri) ilişkili ayrılabilen bir parçası ya da ürün ve hizmetlerin üretildiği risk ve faydaların diğer bölümlerden ayırt edilebildiği ekonomik çevredir (coğrafi bölüm).

Faaliyet alanı bölümleri

Şirket raporlama dönemi itibarıyla sadece tek bir raporlanabilir bölüm olarak takip edilen kredi branşında faaliyetlerini sürdürdüğünden faaliyet alanı bölümlerine göre raporlama sunulmamıştır.

Coğrafi bölümlere göre raporlama

Şirket'in faaliyet gösterdiği ana coğrafi alan Türkiye olduğu için coğrafi bölümlere göre raporlama sunulmamıştır.

FİNANSAL TABLOLAR

COFACE SİGORTA ANONİM ŞİRKETİ
31 ARALIK 2021 TARİHİ İTİBARIYLA FİNANSAL TABLOLARA İLİŞKİN DİPNOTLAR
(Tüm tutarlar Türk Lirası (TL) olarak gösterilmiştir)

6 Maddi duran varlıklar

1 Ocak - 31 Aralık 2021 tarihleri arasındaki maddi duran varlık hareketleri aşağıdaki gibidir:

	1 Ocak 2021	Girişler	Çıkışlar	31 Aralık 2021
Maliyet:				
Demirbaş ve tesisatlar	1,458,005	316,625	(50,639)	1,723,991
Diğer maddi varlıklar (özel maliyet bedelleri dahil)	511,317	2,551,883	(511,317)	2,551,883
Varlık kullanım hakları	2,788,796	8,774,151	(1,679,063)	9,883,884
	4,758,118	11,642,659	(2,241,019)	14,159,758
Birikmiş amortisman:				
Demirbaş ve tesisatlar	765,736	293,856	(50,639)	1,008,953
Diğer maddi varlıklar (özel maliyet bedelleri dahil)	487,550	238,935	(511,317)	215,168
Varlık kullanım hakları	1,523,002	1,522,160	(1,329,642)	1,715,520
	2,776,288	2,054,951	(1,891,598)	2,939,641
Net defter değeri	1,981,830			11,220,117

1 Ocak - 31 Aralık 2020 tarihleri arasındaki maddi duran varlık hareketleri aşağıdaki gibidir:

	1 Ocak 2020	Girişler	Çıkışlar	31 Aralık 2020
Maliyet:				
Demirbaş ve tesisatlar	1,590,913	469,325	(602,233)	1,458,005
Diğer maddi varlıklar (özel maliyet bedelleri dahil)	511,317	-	-	511,317
Varlık kullanım hakları	1,325,520	1,576,171	(112,895)	2,788,796
	3,427,750	2,045,496	(715,128)	4,758,118
Birikmiş amortisman:				
Demirbaş ve tesisatlar	1,125,158	242,811	(602,233)	765,736
Diğer maddi varlıklar (özel maliyet bedelleri dahil)	416,984	70,566	-	487,550
Varlık kullanım hakları	748,605	887,292	(112,895)	1,523,002
	2,290,747	1,200,669	(715,128)	2,776,288
Net defter değeri	1,137,003			1,981,830

7 Yatırım amaçlı gayrimenkuller

31 Aralık 2021 ve 31 Aralık 2020 tarihleri itibarıyla, Şirket'in yatırım amaçlı gayrimenkulü bulunmamaktadır.

8 Maddi olmayan duran varlıklar

1 Ocak - 31 Aralık 2021 tarihleri arasındaki maddi olmayan duran varlık hareketleri aşağıdaki gibidir:

	1 Ocak 2021	Girişler	Çıkışlar	31 Aralık 2021
Maliyet:				
Bilgisayar yazılımları	3,689,679	565,931	-	4,255,610
	3,689,679	565,931	-	4,255,610
Birikmiş itfa payları:				
Bilgisayar yazılımları	2,721,042	565,579	-	3,286,621
	2,721,042	565,579	-	3,286,621
Net defter değeri	968,637			968,989

COFACE SİGORTA ANONİM ŞİRKETİ
31 ARALIK 2021 TARİHİ İTİBARIYLA FİNANSAL TABLOLARA İLİŞKİN DİPNOTLAR
(Tüm tutarlar Türk Lirası (TL) olarak gösterilmiştir)

8 Maddi olmayan duran varlıklar (devamı)

1 Ocak - 31 Aralık 2020 tarihleri arasındaki maddi olmayan duran varlık hareketleri aşağıdaki gibidir:

	1 Ocak 2020	Girişler	Çıkışlar	31 Aralık 2020
Maliyet:				
Bilgisayar yazılımları	2,898,679	791,00	-	3,689,679
	2,898,679	791,00	-	3,689,679
Birikmiş itfa payları:				
Bilgisayar yazılımları	2,185,729	535,313	-	2,721,042
	2,185,729	535,313	-	2,721,042
Net defter değeri	712,950			968,637

9 İştiraklerdeki yatırımlar

Bulunmamaktadır.

10 Reasürans varlıkları/borçları

Şirket'in sedan işletme sıfatıyla mevcut reasürans anlaşmaları gereği reasürans varlıkları ve yükümlülükleri aşağıdaki tabloda detaylı olarak gösterilmiştir:

Reasürans varlıkları	31 Aralık 2021	31 Aralık 2020
Muallak tazminat karşılığındaki reasürör payı (Not 17)	11,517,124	12,791,936
Kazanılmamış primler karşılığındaki reasürör payı (Not 17)	54,821,237	30,990,962
Toplam	66,338,362	43,782,898

Reasürans varlıkları ile ilgili muhasebeleştirilen değer düşüklüğü bulunmamaktadır.

Reasürans borçları	31 Aralık 2021	31 Aralık 2020
Ertelenmiş komisyon gelirleri (Not 19)	22,436,852	14,805,250
Reasüröre borçlar	15,068,197	65,824
Toplam	37,505,049	14,871,074

Şirket'in reasürans sözleşmeleri gereği gelir tablosunda muhasebeleştirilmiş kazanç ve kayıplar aşağıdaki tabloda gösterilmiştir:

	31 Aralık 2021	31 Aralık 2020
Dönem içerisinde reasüröre devredilen primler (Not 17)	(104,094,498)	(66,574,935)
Dönem başı kazanılmamış primler karşılığında reasürör payı (Not 17)	(30,990,962)	(27,682,203)
Dönem sonu kazanılmamış primler karşılığında reasürör payı (Not 17)	54,821,237	30,990,962
Kazanılan primlerde reasürör payı	(80,264,223)	(63,266,176)
Dönem içerisinde reasürörlerden tahakkuk eden komisyon gelirleri	36,891,248	28,616,559
Dönem başı ertelenmiş komisyon gelirleri (Not 19)	14,805,250	13,437,456
Dönem sonu ertelenmiş komisyon gelirleri (Not 19)	(22,436,852)	(14,805,250)
Reasürans komisyon giderleri "Ödenen Stop-Loss tretesi komisyonları"	1,010,238	(4,167,292)
Reasürans komisyonları (Not 32)	30,269,884	23,081,473
Dönem içerisinde reasüröre devredilen hasarlar (Not 17)	(4,822,429)	(13,016,204)
Dönem başı muallak tazminat karşılığında reasürör payı (Not 17)	(12,791,936)	(10,062,018)
Dönem sonu muallak tazminat karşılığında reasürör payı (Not 17)	11,517,124	12,791,936
Hasarlardaki reasürör payı (Not 17)	(6,097,241)	(10,286,286)
Toplam, net	(56,091,580)	(50,470,989)

FİNANSAL TABLOLAR

COFACE SİGORTA ANONİM ŞİRKETİ
31 ARALIK 2021 TARİHİ İTİBARIYLA FİNANSAL TABLOLARA İLİŞKİN DİPNOTLAR
(Tüm tutarlar Türk Lirası (TL) olarak gösterilmiştir)

11 Finansal varlıklar

31 Aralık 2021 ve 31 Aralık 2020 tarihleri itibarıyla, Şirket'in alım-satım amaçlı, satılmaya hazır ve vadeye kadar elde tutulacak olarak sınıflandırdığı finansal varlıkları bulunmamaktadır:

Şirket'in ilişkili kuruluşları tarafından çıkarılmış finansal varlıkları bulunmamaktadır.

Dönem içerisinde Şirket tarafından ihraç edilen veya daha önce ihraç edilmiş olup dönem içerisinde itfa edilen borçlanmayı temsil eden menkul kıymet bulunmamaktadır.

12 Krediler ve alacaklar

Şirket'in 31 Aralık 2021 ve 31 Aralık 2020 tarihleri itibarıyla esas faaliyetlerden alacaklar hesabının detayı aşağıdaki gibidir:

	31 Aralık 2021	31 Aralık 2020
Esas faaliyetlerden alacaklar (Not 4.2)	134,401,366	70,581,181
Diğer ilişkili taraflardan alacaklar (Not 4.2 ve Not 45)	6,537,164	1,982,609
Toplam	140,938,530	72,563,790
Kısa vadeli alacaklar	123,150,156	67,726,418
Uzun vadeli alacaklar	17,788,374	4,837,372
Toplam	140,938,530	72,563,790

	31 Aralık 2021	31 Aralık 2020
Sigortalılardan alacaklar	124,807,210	64,343,330
Rücu ve sovtaj alacakları	21,904,150	21,810,516
Reasürans faaliyetleri sonucu sigorta şirketlerinden alacaklar	5,796,645	1,528,689
Esas faaliyetlerden kaynaklanan şüpheli alacaklar	414,619	692,592
Protestolu rücu alacak senetleri	122,617	122,617
Toplam sigortacılık faaliyetlerinden alacaklar	153,045,241	88,497,744
Rücu ve sovtaj alacak karşılığı (Not 4.2)	(18,106,639)	(17,101,354)
Esas faaliyetlerden kaynaklanan şüpheli alacaklar karşılığı (Not 4.2)	(414,619)	(692,592)
Protestolu rücu alacak senetleri karşılığı (Not 4.2)	(122,617)	(122,617)
Esas faaliyetlerden alacaklar, net	134,401,366	70,581,181

Vadesi gelmiş bulunan ve henüz vadesi gelmeyen alacaklar için ayrılan şüpheli alacak tutarları

- Kanuni ve idari takipteki alacaklar (vadesi gelmiş): 414,619 TL (31 Aralık 2020: 692,592 TL).
- Prim alacak karşılıkları (vadesi gelmiş): Bulunmamaktadır (31 Aralık 2020: Bulunmamaktadır).
- Rücu alacak karşılıkları (vadesi gelmiş): 18,106,639 TL (31 Aralık 2020: 17,101,354 TL).

İşletmenin ortaklar, iştirakler ve bağlı ortaklıklarıyla olan alacak ve borç ilişkisi **Not 45**'te detaylı olarak verilmiştir.

Yabancı paralarla temsil edilen ve kur garantisi olmayan alacak ve borçlar ile aktifte mevcut yabancı paraların ayrı ayrı tutarları ve TL'ye dönüştürme kurları **Not 4.2**'de verilmiştir.

COFACE SİGORTA ANONİM ŞİRKETİ
31 ARALIK 2021 TARİHİ İTİBARIYLA FİNANSAL TABLOLARA İLİŞKİN DİPNOTLAR
(Tüm tutarlar Türk Lirası (TL) olarak gösterilmiştir)

13 Türev finansal araçlar

Şirket'in, 31 Aralık 2021 ve 31 Aralık 2020 tarihleri itibarıyla vadeli döviz alım satım işlemi bulunmamaktadır.

1 Ocak - 31 Aralık 2021 döneminde gerçeğe uygun değeriyle değerlemesi yapılan türev finansal aracı bulunmadığı için ilişikteki finansal tablolara türev işlemler sonucunda oluşan zarar / kar kaydedilmemiştir.

14 Nakit ve nakit benzeri varlıklar

31 Aralık 2021 ve 31 Aralık 2020 tarihleri itibarıyla nakit ve nakit benzeri varlıkların detayı aşağıdaki gibidir:

	31 Aralık 2021		31 Aralık 2020	
	Dönem sonu	Dönem başı	Dönem sonu	Dönem başı
Kasa	22	22	22	185
Bankalar (Not 4.2)	131,208,718	97,032,243	97,032,243	64,818,857
Diğer nakit ve nakit benzeri varlıklar	550	550	550	750
	131,209,290	97,032,815	97,032,815	64,819,792
Bloke edilmiş tutarlar (Not 17)	(22,100,000)	(17,200,000)	(17,200,000)	(14,600,000)
Bankalar reeskontu	(623,100)	(373,958)	(373,958)	(190,161)
Nakit akış tablosundaki nakit ve nakit benzerlerinin mevcudu (*)	108,486,190	79,458,857	79,458,857	50,029,631

(*) 31 Aralık 2021 tarihi itibarıyla, Şirket'in sigortacılık faaliyetleri gereği SEDDK lehine bloke olarak tutulan bankalar mevduatının tutarı 22,100,000 TL'dir (31 Aralık 2020: 17,200,000 TL).

31 Aralık 2021 ve 31 Aralık 2020 tarihleri itibarıyla bankalar hesabının detayı aşağıdaki gibidir:

	31 Aralık 2021	31 Aralık 2020
Yabancı para bankalar mevduatı		
-vadeli (Not 4.2)	5,238,299	8,001,200
-vadesiz	26,895,917	26,409,935
TL bankalar mevduatı		
-vadeli (Not 4.2)	99,046,123	62,597,283
-vadesiz	28,379	23,825
Bankalar	131,208,718	97,032,243

Vadeli mevduatlar bir aydan kısa vadeli TL, ve ABD Doları bazında banka plasmanlarından oluşmakta olup, toplam 99,046,123 TL tutarındaki vadeli mevduata uygulanan faiz oranı %16.5 - %24.10, toplam 393.000 ABD Doları mevduata uygulanan faiz oranı %0.01 (31 Aralık 2020: 62,597,283 TL tutarındaki vadeli mevduata uygulanan faiz oranı %13.5 - %18.50, toplam 1,090,007 ABD Doları mevduata uygulanan faiz oranı %0.25)'dir.

FİNANSAL TABLOLAR

COFACE SİGORTA ANONİM ŞİRKETİ
31 ARALIK 2021 TARİHİ İTİBARIYLA FİNANSAL TABLOLARA İLİŞKİN DİPNOTLAR
(Tüm tutarlar Türk Lirası (TL) olarak gösterilmiştir)

15 Özsermaye

31 Aralık 2021 tarihi itibarıyla Şirket'in kayıtlı sermayesi 25,318,359 TL (31 Aralık 2020: 25,318,359 TL) olup Şirket'in sermayesi, ihraç edilmiş ve her biri 1 TL nominal değerde 25,318,359 adet (31 Aralık 2020: 25,318,359 adet) hisseden meydana gelmiştir.

Sermayeyi temsil eden hisse senetleri A ve B gruplarına bölünmüş olup söz konusu hisseler eşit oy hakkı ve kar payı hakkına sahiptir.

Şirket'in sermayesinde doğrudan veya dolaylı hakimiyeti söz konusu olan sermaye grubu %99.99 pay ile Compagnie Française d'Assurance pour le Commerce Extérieur SA (Coface SA)'dır.

Yasal yedekler

Türk Ticaret Kanunu'na göre yasal yedek akçeler; birinci ve ikinci tertip yasal yedek akçelerden oluşmaktadır. Birinci tertip yasal yedek akçeler, Şirket sermayesinin %20'sine ulaşıncaya kadar, kanuni dönem karının %5'i oranında ayrılmaktadır. İkinci tertip yasal yedek akçeler, şirket sermayesinin %5'ini aşan tüm kar payı dağıtımlarının %10'u oranında ayrılmaktadır. Birinci ve ikinci yasal yedek akçeler, toplam sermayenin %50'sini aşmadığı sürece dağıtılamazlar; ancak ihtiyari yedek akçelerin tükenmesi halinde zararların karşılanmasında kullanılabilirler.

Şirket, 15 Eylül 2021 tarihli Olağan Genel Kurul kararı ile 2020 yılı faaliyetlerinden elde edilmiş dönem kârından 4,099,842 TL tutarında yasal yedek akçe ayırdıktan sonra 23,751,765 TL'yi pay sahiplerine nakit kâr payı olarak dağıtmıştır.

Yasal yedeklere ilişkin hareket tablosu aşağıdaki gibidir:

	31 Aralık 2021	31 Aralık 2020
Dönem başındaki yasal yedekler	2,444,899	22,332
Kârdan ve olağanüstü yedeklerden transfer	4,099,842	2,422,567
Dönem sonundaki yasal yedekler	6,544,741	2,444,899

16 Diğer yedekler ve isteğe bağlı katılımın sermaye bileşeni

Bulunmamaktadır (31 Aralık 2020: Bulunmamaktadır).

17 Sigorta yükümlülükleri ve reasürans varlıkları

Şirket'in 31 Aralık 2021 ve 31 Aralık 2020 tarihleri itibarıyla, teknik karşılıklarının detayı aşağıdaki gibidir:

	31 Aralık 2021	31 Aralık 2020
Brüt kazanılmamış primler karşılığı	109,642,473	61,981,924
Brüt kazanılmamış primler karşılığında reasürör payı (Not 10)	(54,821,237)	(30,990,962)
Kazanılmamış primler karşılığı, net	54,821,236	30,990,962
Brüt muallak tazminat karşılığı	29,761,127	31,844,206
Muallak tazminat karşılığında reasürör payı (Not 10)	(11,517,124)	(12,791,936)
Muallak tazminat karşılığı, net	18,244,003	19,052,270
Dengeleme karşılığı, net	46,078,242	32,928,653
Toplam teknik karşılıklar, net	119,143,481	82,971,885
Kısa vadeli	51,356,638	44,200,499
Orta ve uzun vadeli	67,786,843	38,771,386
Toplam teknik karşılıklar, net	119,143,481	82,971,885

31 Aralık 2021 tarihi itibarıyla, sigorta yükümlülükleri ve reasürans varlıklarının hareket tablosu aşağıdaki gibidir:

Kazanılmamış primler karşılığı	1 Ocak – 31 Aralık 2021		
	Brüt	Reasürör payı	Net
Dönem başı kazanılmamış primler karşılığı (Not 10)	61,981,924	(30,990,962)	30,990,962
Dönem içerisinde yazılan primler (Not 10)	207,324,950	(104,094,498)	103,230,452
Dönem içerisinde kazanılan primler (Not 10)	(159,664,401)	80,264,223	(79,400,178)
Dönem sonu kazanılmamış primler karşılığı	109,642,473	(54,821,237)	54,821,236

Muallak tazminat karşılığı	1 Ocak – 31 Aralık 2021		
	Brüt	Reasürör payı	Net
Dönem başı muallak tazminat karşılığı	31,844,206	(12,791,936)	19,052,270
Dönem içerisinde bildirim yapılan hasarlar ve dönem başı muallak tazminat karşılığına ilişkin tahminlerdeki değişiklikler	10,283,174	(4,822,429)	5,460,745
Dönem içinde ödenen hasarlar	(12,366,253)	6,097,241	(6,269,012)
Dönem sonu muallak tazminat karşılığı	29,761,127	(11,517,124)	18,244,003

FİNANSAL TABLOLAR

COFACE SİGORTA ANONİM ŞİRKETİ
31 ARALIK 2021 TARİHİ İTİBARIYLA FİNANSAL TABLOLARA İLİŞKİN DİPNOTLAR
(Tüm tutarlar Türk Lirası (TL) olarak gösterilmiştir)

17 Sigorta yükümlülükleri ve reasürans varlıkları (devamı)

31 Aralık 2020 tarihi itibarıyla, sigorta yükümlülükleri ve reasürans varlıklarının hareket tablosu aşağıdaki gibidir:

Kazanılmamış primler karşılığı	1 Ocak – 31 Aralık 2020		
	Brüt	Reasürör payı	Net
Dönem başı kazanılmamış primler karşılığı (Not 10)	54,799,365	(27,682,203)	27,117,162
Dönem içerisinde yazılan primler (Not 10)	132,189,708	(66,574,935)	65,614,773
Dönem içerisinde kazanılan primler (Not 10)	(125,007,149)	63,266,176	(61,740,973)
Dönem sonu kazanılmamış primler karşılığı	61,981,924	(30,990,962)	30,990,962

Muallak tazminat karşılığı	1 Ocak – 31 Aralık 2020		
	Brüt	Reasürör payı	Net
Dönem başı muallak tazminat karşılığı	24,951,098	(10,062,018)	14,889,080
Dönem içerisinde bildiri yapılan hasarlar ve dönem başı muallak tazminat karşılığına ilişkin tahminlerdeki değişiklikler	27,763,907	(13,016,204)	14,747,703
Dönem içinde ödenen hasarlar	(20,870,799)	10,286,286	(10,584,513)
Dönem sonu muallak tazminat karşılığı	31,844,206	(12,791,936)	19,052,270

Hasarların gelişimi tablosu

Muallak hasar ve tazminat karşılığının tahmin edilmesinde kullanılan ana varsayım Şirket'in geçmiş dönemlerdeki hasar gelişim tecrübesidir. Hukuk kararları veya yasalardaki değişiklikler gibi dış faktörlerin muallak tazminat karşılığını nasıl etkileyeceğinin belirlenmesinde, Şirket yönetimi kendi hükümlerini kullanmaktadır. Yasal değişiklikler ve tahmin etme sürecindeki belirsizlikler gibi bazı tahminlerin duyarlılığı ölçülebilir değildir. Ayrıca, hasarın meydana geldiği zamanla ödemenin yapıldığı zaman arasındaki uzun süren gecikmeler, raporlama dönemi sonu itibarıyla muallak tazminat karşılığının kesin olarak belirlenebilmesini engellemektedir. Dolayısıyla, toplam yükümlülükler, müteakip yaşanan gelişmelere bağlı olarak değişebilmekte ve toplam yükümlülüklerin tekrar tahmin edilmesi sonucu oluşan farklar daha sonraki dönemlerde finansal tablolara yansımaktadır.

Sigorta yükümlülüklerinin gelişimi, Şirket'in toplam hasar yükümlülüklerini tahmin etmedeki performansını ölçmeye olanak sağlamaktadır. Aşağıdaki tabloların üst kısımlarında gösterilen rakamlar, hasarların meydana geldiği yıllardan itibaren, Şirket'in hasarlarla ilgili toplam tahminlerinin müteakip yıllardaki değişimini göstermektedir. Tabloların alt kısmında gösterilen rakamlar ise toplam yükümlülüklerin, finansal tablolarda gösterilen muallak tazminat karşılıkları ile mutabakatını vermektedir.

COFACE SİGORTA ANONİM ŞİRKETİ
31 ARALIK 2021 TARİHİ İTİBARIYLA FİNANSAL TABLOLARA İLİŞKİN DİPNOTLAR
(Tüm tutarlar Türk Lirası (TL) olarak gösterilmiştir)

17 Sigorta yükümlülükleri ve reasürans varlıkları (devamı)

31 Aralık 2021							
	2016	2017	2018	2019	2020	2021	Toplam
Hasar yılı	20,635,738	10,572,719	10,572,719	18,940,454	13,578,696	11,718,771	86,019,097
1 yıl sonra	2,779,805	2,565,265	2,565,265	6,913,776	3,336,080	-	18,160,190
2 yıl sonra	2,518,686	779,760	779,760	8,766,511	-	-	12,844,716
3 yıl sonra	1,900,283	666,880	666,880	-	-	-	3,234,042
4 yıl sonra	1,892,203	1,620,848	1,620,848	-	-	-	5,133,900
5 yıl sonra	1,708,658	-	-	-	-	-	1,708,658
Hasarların cari tahmini	38,950,963	20,079,885	20,079,886	42,897,891	20,958,773	3,194,920	146,162,318
Bugüne kadar yapılan toplam ödemeler	(31,435,373)	(16,205,471)	(16,205,471)	(34,620,741)	(16,914,776)	(2,578,460)	(117,960,292)
Tahakkuk eden muallak tazminatlar	7,515,590	3,874,414	3,874,415	8,277,150	4,043,997	616,460	28,202,026
Raporlanmayan muallak tazminatlar	-	-	-	-	-	1,559,101	1,559,101
Dönem sonu finansal tablolarda gösterilen toplam brüt muallak tazminat karşılığı							29,761,127

31 Aralık 2020							
	2015	2016	2017	2018	2019	2020	Toplam
Hasar yılı	24,191,462	20,635,738	10,572,719	29,974,318	18,940,454	13,578,696	117,893,387
1 yıl sonra	2,199,855	2,779,805	2,565,265	4,896,641	6,913,776	-	19,355,342
2 yıl sonra	1,709,338	2,518,686	779,760	2,906,142	-	-	7,913,926
3 yıl sonra	1,867,645	1,900,283	666,880	-	-	-	4,434,808
4 yıl sonra	1,611,734	1,892,203	-	-	-	-	3,503,937
5 yıl sonra	1,609,804	-	-	-	-	-	1,609,804
Hasarların cari tahmini	38,785,531	34,738,537	17,043,542	44,146,191	30,213,165	5,646,271	170,573,237
Bugüne kadar yapılan toplam ödemeler	(33,189,838)	(29,726,715)	(14,584,624)	(37,777,101)	(25,854,230)	(4,831,668)	(145,964,176)
Tahakkuk eden muallak tazminatlar	5,595,693	5,011,822	2,458,918	6,369,090	4,358,935	814,603	24,609,061
Raporlanmayan muallak tazminatlar	-	-	-	-	-	7,235,145	7,235,145
Dönem sonu finansal tablolarda gösterilen toplam brüt muallak tazminat karşılığı							31,844,206

Şirket'in hayat ve hayat dışı dallar için tesis etmesi gereken teminat tutarları ile varlıklar itibarıyla hayat ve hayat dışı dallara göre tesis edilmiş teminat tutarları

	31 Aralık 2021			31 Aralık 2020		
	Tesis edilmesi gereken (**)	Tesis edilen (*)	Defter değeri	Tesis edilmesi gereken (**)	Tesis edilen (*)	Defter değeri
Hayat dışı:						
Bankalar mevduatı (Not 14)	26,968,424	22,100,000	22,100,000	15,558,526	17,200,000	17,200,000
Toplam	26,968,424	22,100,000	22,100,000	15,558,526	17,200,000	17,200,000

(*) "Sigorta ve Reasürans Şirketleri ile Emeklilik Şirketlerinin Mali Bünyelerine İlişkin Yönetmelik'in teminatların değerlemesini düzenleyen 6'ncı maddesi uyarınca bankalar hesabı içerisinde gösterilen 22,100,00 TL (31 Aralık 2020: 17,200,000 TL) tutarındaki vadeli mevduat bloke olarak tutulmaktadır. 31 Aralık 2021 tarihi itibarıyla 4,868,424 TL teminat açığı bulunmaktadır. Şirket teminat açığını 25 Şubat 2022 tarihinde teminat artırımını yaparak kapatmıştır.

(**) Sigorta ve Reasürans Şirketleri ile Emeklilik Şirketlerinin Mali Bünyelerine İlişkin Yönetmelik'in teminatların tesisi ve serbest bırakılmasını düzenleyen 7'nci maddesi uyarınca sigorta şirketleri ile hayat ve ferdi kaza branşında faaliyet gösteren emeklilik şirketleri teminatlarını, sermaye yeterliliği hesaplama dönemlerini takip eden iki ay içerisinde tesis etmek zorundadır. "Sigorta ve Reasürans ile Emeklilik Şirketlerinin Sermaye Yeterliliklerinin Ölçülmesine ve Değerlendirilmesine İlişkin Yönetmelik" uyarınca şirketler sermaye yeterliliği tablosunu Haziran ve Aralık dönemleri olmak üzere yılda iki defa hazırlar ve 2 ay içinde SEDDK'ya gönderirler.

FİNANSAL TABLOLAR

COFACE SİGORTA ANONİM ŞİRKETİ
31 ARALIK 2021 TARİHİ İTİBARIYLA FİNANSAL TABLOLARA İLİŞKİN DİPNOTLAR
(Tüm tutarlar Türk Lirası (TL) olarak gösterilmiştir)

17 Sigorta yükümlülükleri ve reasürans varlıkları (devamı)

Ertelenmiş üretim giderleri

Şirket, poliçe üretimi ile ilgili araçlara ödenen komisyonlarının ertesi dönemlere sarkan kısmını "gelecek aylara ait giderler" ve "gelecek yıllara ait giderler" hesabı içerisinde aktifleştirilmektedir. Finansal tablolarda gösterilen 17,434,032 TL (31 Aralık 2020: 11,145,100 TL) tutarındaki gelecek aylara ait giderler, gelecek yıllara ait giderler ve gelir tahakkukları, 17,520,515 TL (31 Aralık 2020: 10,133,485 TL) tutarında ertelenmiş üretim komisyonları ve üretim giderlerinden, 2,741,432 TL gelir tahakkuklarından, 428,938 TL diğer peşin ödenen giderlerden oluşmaktadır (31 Aralık 2020: 1,521,099 TL ve 408,095 TL).

31 Aralık 2021 ve 31 Aralık 2020 tarihleri itibarıyla ertelenmiş üretim giderlerinin hareketi aşağıdaki gibidir:

	31 Aralık 2021	31 Aralık 2020
Dönem başındaki ertelenmiş üretim komisyonları	10,133,485	8,624,653
Dönem içinde tahakkuk eden araçlara komisyonlar	28,101,456	17,711,880
Dönem içinde giderleşen komisyonlar (Not 32)	(20,714,426)	(16,203,048)
Dönem sonu ertelenmiş üretim komisyonları	17,520,515	10,133,485

Bireysel emeklilik sözleşmeleri

Bulunmamaktadır.

18 Yatırım anlaşması yükümlülükleri

Bulunmamaktadır.

19 Ticari ve diğer borçlar, ertelenmiş gelirler

	31 Aralık 2021	31 Aralık 2020
Ertelenmiş komisyon gelirleri (Not 10)	22,436,852	14,805,250
Reasürans faaliyetlerinden borçlar	15,068,197	65,824
İlişkili taraflara borçlar	1,309,620	1,489,288
Ödenecek vergi ve benzeri yükümlülükler ile karşılıkları	13,228,164	4,019,545
Sigortacılık faaliyetlerinden borçlar	10,798,534	4,174,844
Gider tahakkukları	6,834,341	9,571,471
Diğer borçlar (*)	331,732	1,349,186
Personele borçlar	24,184	755
Finansal borçlar (Not 20)	10,138,001	1,324,003
Toplam	80,169,625	36,800,166
Kısa vadeli borçlar	71,170,678	36,126,119
Uzun vadeli borçlar	8,998,947	674,047
Toplam	80,169,625	36,800,166

(*) 31 Aralık 2021 ve 31 Aralık 2020 tarihleri itibarıyla diğer borçlar, dışarıdan sağlanan fayda ve hizmetler için yapılacak olan ödemelerden oluşmaktadır.

31 Aralık 2021 ve 31 Aralık 2020 tarihleri itibarıyla esas faaliyetlerden borçlar hesabının detayı aşağıdaki gibidir:

	31 Aralık 2021	31 Aralık 2020
Acente, broker ve araçlara borçlar	2,406,748	2,510,577
Sigortalılara borçlar (Ödenmesi kesinleşen hasarlar)	6,557,765	1,012,630
Sigorta şirketlerine borçlar	15,068,197	651,637
Reasürans faaliyetleri sonucu reasürans şirketlerine borçlar	1,834,021	65,824
Esas faaliyetlerden borçlar	25,866,731	4,240,668

COFACE SİGORTA ANONİM ŞİRKETİ
31 ARALIK 2021 TARİHİ İTİBARIYLA FİNANSAL TABLOLARA İLİŞKİN DİPNOTLAR
(Tüm tutarlar Türk Lirası (TL) olarak gösterilmiştir)

20 Finansal borçlar

Şirket'in 31 Aralık 2021 tarihi itibarıyla finansal borcu 10,138,001 TL'dir (31 Aralık 2020: 1,324,003 TL).

21 Ertelenmiş vergiler

31 Aralık 2021 ve 31 Aralık 2020 tarihleri itibarıyla ertelenmiş vergi varlık ve yükümlülüklerini doğuran kalemler aşağıdaki gibidir:

	31 Aralık 2021 Ertelenmiş vergi Varlığı/ (Yükümlülüğü)	31 Aralık 2020 Ertelenmiş vergi Varlığı/ (Yükümlülüğü)
Dengeleme karşılığı	9,215,648	6,585,731
Şüpheli alacak karşılığı	95,362	138,518
Kıdem tazminatı karşılığı	312,643	200,327
İzin karşılığı	140,475	90,579
Bonus karşılığı	254,328	236,683
Gider tahakkukları	-	874,257
Sabit kıymet	(13,658)	-
TFRS 16	392,232	-
Aktüeryal kayıp/kazanç	2,286	-
Alacak ve borçlar reeskontu	14,866	32,464
Diğer	197,539	(14,084)
Ertelenmiş vergi varlığı, net	10,611,721	8,143,197

31 Aralık 2021 ve 31 Aralık 2020 tarihleri itibarıyla sona eren dönem içindeki ertelenmiş vergi aktifleri/ (pasiflerinin) hareketi aşağıda verilmiştir:

Ertelenmiş vergi varlığı hareketleri:	31 Aralık 2021	31 Aralık 2020
1 Ocak itibarıyla açılış bakiyesi	8,143,197	4,991,027
Gelir Tablosu altında muhasebeleştirilen	2,468,524	3,152,170
Dönem sonu itibarıyla kapanış bakiyesi	10,611,721	8,143,197

22 Emeklilik sosyal yardım yükümlülükleri

Bulunmamaktadır (31 Aralık 2020: Bulunmamaktadır).

FİNANSAL TABLOLAR

COFACE SİGORTA ANONİM ŞİRKETİ
31 ARALIK 2021 TARİHİ İTİBARIYLA FİNANSAL TABLOLARA İLİŞKİN DİPNOTLAR
(Tüm tutarlar Türk Lirası (TL) olarak gösterilmiştir)

23 Diğer yükümlülükler ve masraf karşılıkları

31 Aralık 2021 ve 31 Aralık 2020 tarihleri itibarıyla diğer riskler için ayrılan karşılıkların detayı aşağıdaki gibidir:

	31 Aralık 2021	31 Aralık 2020
Kıdem tazminatı karşılığı	1,563,215	1,001,637
Personel prim karşılığı	1,105,775	1,183,413
Kullanılmayan izinler için ayrılan karşılıklar	702,376	452,897
Maliyet giderleri karşılığı	1,808,151	1,636,310
Diğer riskler için ayrılan karşılıkların toplamı	3,371,366	2,637,947

Kıdem tazminatı karşılığının dönem içindeki hareketi aşağıdaki gibidir:

	1 Ocak 31 Aralık 2021	1 Ocak 31 Aralık 2020
Dönem başı kıdem tazminatı karşılığı	1,001,637	618,292
Hizmet maliyeti	514,448	350,408
Faiz maliyeti	75,755	69,709
Dönem içindeki ödemeler	(28,625)	(36,772)
Dönem sonu kıdem tazminatı karşılığı	1,563,215	1,001,637

24 Net sigorta prim geliri

Net sigorta prim gelirleri ilişikteki gelir tablosunda detaylandırılmıştır.

25 Aidat (ücret) gelirleri

Bulunmamaktadır (31 Aralık 2020: Bulunmamaktadır).

26 Yatırım gelirleri

Yukarıda "Finansal risk yönetimi" notunda (Not 4.2) gösterilmiştir.

27 Finansal varlıkların net tahakkuk gelirleri

Yukarıda "Finansal risk yönetimi" notunda (Not 4.2) gösterilmiştir.

28 Gerçeğe uygun değer farkı kâr veya zarara yansıtılan aktifler

Yukarıda "Finansal risk yönetimi" notunda (Not 4.2) gösterilmiştir.

29 Sigorta hak ve talepler

	1 Ocak - 31 Aralık 2021	1 Ocak - 31 Aralık 2020
Kazanılmamış primler karşılığında değişim, reasürör payı düşülmüş olarak	(23,830,275)	(3,873,800)
Dengeleme karşılığında değişim, reasürör payı düşülmüş olarak	(13,149,589)	(8,583,926)
Ödenen hasarlar, reasürör payı düşülmüş olarak	(6,269,012)	(10,584,513)
Muallak tazminatlar karşılığında değişim, reasürör payı düşülmüş olarak	808,266	(4,163,190)
Toplam	(42,440,610)	(27,205,429)

30 Yatırım sözleşmeleri hakları

Bulunmamaktadır (31 Aralık 2020: Bulunmamaktadır).

31 Zaruri diğer giderler

Giderlerin Şirket içindeki niteliklerine veya işlevlerine dayanan gruplama aşağıda **Not 32**'de verilmiştir.

COFACE SİGORTA ANONİM ŞİRKETİ
31 ARALIK 2021 TARİHİ İTİBARIYLA FİNANSAL TABLOLARA İLİŞKİN DİPNOTLAR
(Tüm tutarlar Türk Lirası (TL) olarak gösterilmiştir)

32 Gider çeşitleri

31 Aralık 2021 ve 31 Aralık 2020 tarihlerinde sona eren hesap dönemlerine ilişkin faaliyet giderlerinin detayı aşağıdaki gibidir:

	1 Ocak- 31 Aralık 2021	1 Ocak- 31 Aralık 2020
Çalışanlara sağlanan fayda giderleri (Not 33)	(14,636,048)	(12,890,513)
Reasürans komisyonları (Stop-Loss ve Excess of Loss) (Not 10)	30,269,884	23,081,473
Komisyon giderleri (Not 17)	(20,714,426)	(16,203,048)
Bilgi edinme gideri	(219,077)	(6,591,007)
Danışmanlık gideri	(13,978,763)	(7,628,391)
Cogeri giderleri	(8,122,666)	-
Bilgi işlem giderleri	(5,333,625)	(3,695,133)
Kira ve aidat gideri	(984,329)	(1,796,211)
Vergi, resim ve harçlar	(1,721,437)	(868,224)
Departman gideri	(574,475)	(358,752)
Ulaşım giderleri	(449,957)	(235,340)
Tanıtım ve halkla ilişkiler giderleri	(289,720)	(261,345)
Avukat, mahkeme ve noter gideri	(153,975)	(160,296)
Haberleşme giderleri	(64,474)	(76,760)
Temsil ve ağırlama gideri	(110,069)	(70,233)
Matbu evrak, kırtasiye ve büro giderleri	(37,150)	(33,103)
Eğitim ve seminer gideri	(79,874)	(26,274)
Diğer faaliyet giderleri	(941,188)	(3,011,975)
Toplam	(38,141,369)	(30,825,132)

33 Çalışanlara sağlanan fayda giderleri

31 Aralık 2021 ve 31 Aralık 2020 tarihlerinde sona eren hesap dönemlerine ilişkin ait çalışanlara sağlanan fayda giderlerinin detayı aşağıdaki gibidir:

	1 Ocak- 31 Aralık 2021	1 Ocak- 31 Aralık 2020
Maaş ve ücretler	(6,392,139)	(6,144,634)
Personel vergi kesintisi	(2,773,531)	(2,267,030)
Sosyal güvenlik primleri işveren payı	(1,505,539)	(1,300,429)
SSK işçi payı	(1,396,948)	(1,156,223)
Diğer yan haklar	(2,567,891)	(2,022,197)
Toplam çalışanlara sağlanan fayda giderleri (Not 32)	(14,636,048)	(12,890,513)

34 Finansal maliyetler

Dönemin tüm finansman giderleri yukarıda "Finansal Risk Yönetimi" notunda (Not 4.2) gösterilmiştir, Üretim maliyetine veya sabit varlıkların maliyetine verilen finansman gideri bulunmamaktadır.

FİNANSAL TABLOLAR

COFACE SİGORTA ANONİM ŞİRKETİ
31 ARALIK 2021 TARİHİ İTİBARIYLA FİNANSAL TABLOLARA İLİŞKİN DİPNOTLAR
(Tüm tutarlar Türk Lirası (TL) olarak gösterilmiştir)

35 Gelir vergileri

Finansal tablolarda gösterilen gelir vergisi giderlerini oluşturan kalemler aşağıdaki gibidir:

	31 Aralık 2021	31 Aralık 2020
Kurumlar vergisi karşılık gideri	(26,699,909)	(11,581,721)
Hesaplanan kurumlar vergisi karşılık gideri	(26,699,909)	(11,581,721)
Ertelenmiş vergi geliri	2,468,524	3,152,170
Gelir tablosuna yansıyan toplam gelir vergisi geliri/(gideri)	(24,231,385)	(8,429,551)

31 Aralık 2021 ve 31 Aralık 2020 tarihleri itibarıyla, Şirket'in finansal tablolarında oluşan vergi öncesi faaliyet karı üzerinden yasal vergi oranı ile hesaplanan gelir vergisi karşılığı ile Şirket'in etkin vergi oranı ile hesaplanan fiili gelir vergisi karşılığı arasındaki mutabakatı aşağıdaki tabloda detaylandırılmıştır:

	31 Aralık 2021	31 Aralık 2020
Vergi öncesi kâr	89,448,602	27,884,062
Yasal vergi oranına göre gelir vergisi karşılığı	(22,362,151)	(8,057,797)
Kanunen kabul edilmeyen giderler	(1,869,234)	(325,627)
Vergi oranındaki değişiklik etkisi	-	(46,127)
Gelir tablosuna yansıyan toplam gelir vergisi gideri	(24,231,385)	(8,429,551)

Şirket'in 31 Aralık 2021 tarihi itibarıyla peşin ödenen vergisi 16,493,914 TL (31 Aralık 2020: 10,679,482 TL) dir.

	31 Aralık 2021	31 Aralık 2020
Cari kurumlar vergisi karşılığı	(26,699,909)	(11,581,721)
Eksi: Peşin ödenen vergiler ve kesintiler	16,493,914	10,679,482
Toplam vergi yükümlülüğü	(10,205,995)	(902,239)

36 Net kur değişim gelirleri

Yukarıda "Finansal risk yönetimi" notunda (Not 4.2) gösterilmiştir.

37 Hisse başına kazanç/(zarar)

TMS 33 "Hisse Başına Kazanç" standardına göre, hisse senetleri borsada işlem görmeyen işletmeler hisse başına kazanç açıklamak zorunda değildirler, Şirket'in hisseleri borsada işlem görmediğinden dolayı, ekli finansal tablolarda hisse başına kazanç/zarar hesaplanmamıştır.

38 Hisse başı kâr payı

Bulunmamaktadır (31 Aralık 2020: Bulunmamaktadır).

39 Faaliyetlerden yaratılan nakit

Esas faaliyetlerden kaynaklanan nakit akımları ilişikteki nakit akış tablolarında gösterilmiştir.

40 Hisse senedine dönüştürülebilir tahvil

Bulunmamaktadır (31 Aralık 2020: Bulunmamaktadır).

41 Paraya çevrilebilir imtiyazlı hisse senetleri

Bulunmamaktadır (31 Aralık 2020: Bulunmamaktadır).

COFACE SİGORTA ANONİM ŞİRKETİ
31 ARALIK 2021 TARİHİ İTİBARIYLA FİNANSAL TABLOLARA İLİŞKİN DİPNOTLAR
(Tüm tutarlar Türk Lirası (TL) olarak gösterilmiştir)

42 Riskler

Normal faaliyetleri içerisinde Şirket, ağırlıklı olarak sigortacılık faaliyetlerinden kaynaklanmak üzere çok sayıda hukuki anlaşmazlıklar, davalar ve tazminat davaları ile karşı karşıya kalabilir.

31 Aralık 2021 tarihi itibarıyla, Şirket'in davacı olduğu tüm davaların Şirket lehine sonuçlanması halinde brüt olarak 285,877,386 TL (31 Aralık 2020: 287,124,235 TL) rücu tahsilatı beklenmektedir.

31 Aralık 2021 tarihi itibarıyla, Şirket'in vadeli döviz alım taahhüdü bulunmamaktadır.

43 Taahhütler

Şirket'in faaliyetleri gereği hayat ve hayat dışı sigorta branşlarında vermiş olduğu teminatların detayı 17 - Sigorta yükümlülükleri ve reasürans varlıkları notunda verilmiştir.

Şirket'in bilgisayar programı ve yazılımına ilişkin bakım ve kiralama giderlerine ait ödeme planı bulunmamaktadır.

44 İşletme birleşmeleri

Bulunmamaktadır (31 Aralık 2020: Bulunmamaktadır).

FİNANSAL TABLOLAR

COFACE SİGORTA ANONİM ŞİRKETİ
31 ARALIK 2021 TARİHİ İTİBARIYLA FİNANSAL TABLOLARA İLİŞKİN DİPNOTLAR
(Tüm tutarlar Türk Lirası (TL) olarak gösterilmiştir)

45 Diğer ilişkili taraflarla işlemler

Şirket'in sermayesinde doğrudan veya dolaylı hakimiyeti söz konusu olan sermaye grubu %99,99 pay ile Compagnie Française d'Assurance pour le Commerce Extérieur SA (Coface SA) ve bunların bağlı olduğu gruplar ve bu grupların iştirak ve bağlı ortaklıkları bu finansal tablolar açısından ilişkili kuruluş olarak tanımlanmıştır.

31 Aralık 2021 ve 31 Aralık 2020 tarihleri itibarıyla ilişkili kuruluş bakiyeleri aşağıdaki gibidir:

	31 Aralık 2021	31 Aralık 2020
Coface SA	3,216,333	630,163
Coface Italy	2,245,556	-
Cogeri (Coface Gestion Reseau International)	387,444	547,924
Coface Iberica	-	293,376
Coface Benin	439,830	248,782
Coface Espana	-	101,324
Coface Nederland (sigortacılık faaliyetlerinden alacaklar)	56,982	34,960
Coface West Afrika	18,978	11,644
Diğer	172,041	114,436
Diğer ilişkili taraflardan alacaklar	6,537,164	1,982,609

	31 Aralık 2021	31 Aralık 2020
Coface SA – Genel Merkez Gideri	1,862,542	4,371,285
Coface Italy	3,977,797	3,360,535
Coface Servis Bilgi Ve Danışmanlık Hiz, Ltd, Şti	896,052	1,489,288
Cogeri (Coface Gestion Reseau International)	335,838	905,819
Coface Nederland – OP Komisyonu	90,912	90,912
Sucursal En Espana – OP Komisyonu	41,900	-
Coface Belgium – OP Komisyonu	35,142	35,142
Coface Italy – OP Komisyonu	34,051	34,051
Coface Israel – OP Komisyonu	25,572	-
Coface Sweden – OP Komisyonu	23,525	-
Coface Swiss – OP Komisyonu	18,205	18,205
Coface Iberica – OP Komisyonu	6,763	-
Coface Deutschland – OP Komisyonu	1,926	1,926
Diğer	793,736	753,596
İlişkili taraflara borçlar (Not 19) (*)	8,143,961	11,060,759

(*) İlişkili taraflara borçların 6,834,341 TL (31 Aralık 2020:9,571,471 TL) tutarındaki kısmı kısa vadeli yükümlülükler içerisindeki gider tahakkukları altında muhasebeleştirilmektedir.

Coface SA	15,068,197	65,824
Reasürans faaliyetlerinden borçlar (Not 19)	15,068,197	65,824

COFACE SİGORTA ANONİM ŞİRKETİ
31 ARALIK 2021 TARİHİ İTİBARIYLA FİNANSAL TABLOLARA İLİŞKİN DİPNOTLAR
(Tüm tutarlar Türk Lirası (TL) olarak gösterilmiştir)

45 Diğer ilişkili taraflarla işlemler (devamı)

31 Aralık 2021 ve 31 Aralık 2020 tarihlerinde sona eren yıllara ait ilişkili kuruluşlarla gerçekleştirilen işlemler aşağıdaki gibidir:

	1 Ocak- 31 Aralık 2021	1 Ocak- 31 Aralık 2020
Coface SA – Stop Loss – Excess of Loss Anlaşması Primi	7,074,637	5,917,947
Coface SA – Danışmanlık Gideri	14,815,569	4,524,458
Coface SA – Yönetim Gideri	-	4,371,285
Coface Italy – Yönetim Gideri	2,881,925	-
Coface SA – IT Gideri	3,709,879	4,426,238
Cogeri-Bilgi Edinme Gideri	5,417,867	3,588,138
Coface Servis Bilgi Ve Danışmanlık Hiz, Ltd, Şti, – Tahsilat Hizmeti	1,342,829	2,387,715
Coface Servis Bilgi Ve Danışmanlık Hiz, Ltd, Şti, – Bilgi Edinme Gideri	2,462,767	2,167,801
Coface SA-Broker& Komisyon Gideri	2,778,055	1,471,452
Coface Italy-Broker Komisyon Gideri	-	839,338
Coface SA-Diğer	80,658	-
Coface Servis Bilgi Ve Danışmanlık Hiz, Ltd, Şti, – Kira, Aidat,Ofis Giderleri	502,032	496,890
Diğer	642,159	199,918
Faaliyet giderleri	41,708,377	30,391,180
	1 Ocak- 31 Aralık 2021	1 Ocak- 31 Aralık 2020
Coface SA-Reasürans Geliri	36,891,248	28,616,559
Coface SA-Broker Komisyon Geliri	4,210,094	2,400,560
Cogeri – Bilgi Edinme Geliri	570,078	485,976
Coface Italy – Yönetim Geliri	1,119,494	199,082
Diğer	289,446	386,993
Faaliyet gelirleri	43,080,360	32,089,170

Ortaklar, iştirakler ve bağıli ortaklıklardan alacaklar nedeniyle ayrılan şüpheli alacak tutarı ve bunların borçları bulunmamaktadır.

Ortaklar, iştirakler ve bağıli ortaklıklar lehine verilen garanti, taahhüt, kefalet, avans, ciro gibi yükümlülükler bulunmamaktadır.

46 Raporlama döneminden sonra ortaya çıkan olaylar

29 Ocak 2022 tarihli ve 31734 sayılı Resmi Gazete’de yayımlanan 7352 Sayılı Vergi Usul Kanunu ile Kurumlar Vergisi Kanununda Değişiklik Yapılmasına Dair Kanun’a göre Vergi Usul Kanunu’na baz yasal defterlerde enflasyon düzeltmesi uygulaması 31 Aralık 2023 tarihine ertelenmiştir.

FİNANSAL TABLOLAR

COFACE SİGORTA ANONİM ŞİRKETİ
31 ARALIK 2021 TARİHİ İTİBARIYLA FİNANSAL TABLOLARA İLİŞKİN DİPNOTLAR
(Tüm tutarlar Türk Lirası (TL) olarak gösterilmiştir)

47 Diğer

Finansal tablolardaki "diğer" ibaresini taşıyan hesap kalemlerinden dahil olduğu grubun toplam tutarının %20'sini veya bilanço aktif toplamının %5'ini aşan kalemlerin ad ve tutarları

	1 Ocak- 31 Aralık 2021	1 Ocak- 31 Aralık 2020
Tahakkuk eden rücu (giderleri) / gelirleri	(907,651)	2,757,764
Tahakkuk eden rücu (giderleri) / gelirleri	(907,651)	2,757,764

"Diğer alacaklar" ile "Diğer kısa veya uzun vadeli borçlar" hesap kalemi içinde bulunan ve bilanço aktif toplamının yüzde birini aşan, personelden alacaklar ile personele borçlar tutarlarının ayrı ayrı toplamları

Bulunmamaktadır. (31 Aralık 2020: Bulunmamaktadır).

Nazım hesaplarda takip edilen rücu alacaklarına ilişkin tutarlar

Bulunmamaktadır. (31 Aralık 2020: Bulunmamaktadır).

Taşınmazlar üzerinde sahip olunan aynı haklar ve bunların değerleri

Bulunmamaktadır. (31 Aralık 2020: Bulunmamaktadır).

Önceki döneme ilişkin gelir ve giderler ile önceki döneme ait gider ve zararların tutarlarını ve kaynakları gösteren açıklayıcı not

1 Ocak - 31 Aralık 2021 dönemi itibari ile önceki dönem yıl gider ve zararları toplam tutarı olan 5,431,271 TL'nin 4,017,344 TL'si ilişkili gerçekleştirilen yönetim giderinden 1,413,927 TL'si diğer giderlerden oluşmaktadır (31 Aralık 2020: 4,478,171 TL'nin 4,371,285 TL'si ilişkili kuruluşlarla gerçekleştirilen yönetim giderinden 106,886 TL'si diğer giderler).

1 Ocak - 31 Aralık 2021 dönemi itibari ile önceki dönem yıl gelir ve kârları toplam tutarı olan 2,111,598 TL'nin 2,104,598 TL'si ilişkili kuruluşlarla gerçekleştirilen işlemlerden 7,000 TL'si diğer giderlerden oluşmaktadır (31 Aralık 2020: 14,996 TL'si diğer giderler).

31 Aralık 2021 ve 31 Aralık 2020 tarihlerinde sona eren dönemlere ait reeskont ve karşılık giderlerinin detayı aşağıdaki gibidir:

	1 Ocak- 31 Aralık 2021	1 Ocak- 31 Aralık 2020
Kullanılmayan izinler için ayrılan karşılık giderleri	(249,479)	(12,872)
Kıdem tazminatı karşılık gideri (Not 23)	(561,578)	(383,345)
Şüpheli alacak karşılık iptali / (giderleri) (Not 4.2)	277,973	866,663
Karşılıklar hesabı	(533,084)	470,446

	1 Ocak- 31 Aralık 2021	1 Ocak- 31 Aralık 2020
Reeskont faiz geliri/(gideri)	(1,001,613)	(480,342)
Reeskont hesabı	(1,001,613)	(480,342)

Bağımsız Denetçi/Bağımsız denetim kuruluşundan alınan hizmetlere ilişkin ücretler

	1 Ocak- 31 Aralık 2021	1 Ocak- 31 Aralık 2020 (**)
Raporlama dönemine ait bağımsız denetim ücreti (*)	103.840	254,880
Toplam	103.840	254,880

(*) KDV dahil tutarlar gösterilmiştir.

(**) İlgili tutar grup raporlama paket denetim ücretini de içermektedir.

COFACE SIGORTA A.Ş.
EMAAR SQUARE OFIS KULESİ,
ÜNALAN MAH. LIBADIYE CAD. NO: 82F KAT: 22
34700 ÜSKÜDAR İSTANBUL
+90 (216) 251 99 00
www.coface.com.tr

coface
FOR TRADE