

**COFACE SİGORTA
ANONİM ŞİRKETİ**

**30 HAZİRAN 2015 TARİHİ
İTİBARIYLA HAZIRLANAN
FİNANSAL TABLOLAR**

ARA DÖNEM FİNANSAL BİLGİLERE İLİŞKİN SINIRLI DENETİM RAPORU

Coface Sigorta Anonim Şirketi Yönetim Kurulu'na

Giriş

Coface Sigorta Anonim Şirketi'nin ("Şirket") 30 Haziran 2015 tarihli ilişikteki bilançosunun ve aynı tarihte sona eren altı aylık dönemine ait gelir tablosunun, özsermaye değişim tablosunun ve nakit akış tablosu ile önemli muhasebe politikalarının özetinin ve diğer açıklayıcı dipnotlarının sınırlı denetimini yürütmüş bulunuyoruz. Şirket yönetimi, söz konusu ara dönem finansal bilgilerin sigortacılık mevzuatı gereği yürürlükte bulunan muhasebe ilke ve standartlarına uygun olarak hazırlanmasından ve gerçeğe uygun bir biçimde sunumundan sorumludur. Sorumluluğumuz, yaptığımız sınırlı denetime dayanarak söz konusu ara dönem finansal bilgilere ilişkin bir sonuç bildirmektir.

Sınırlı Denetimin Kapsamı

Yaptığımız sınırlı denetim, sigortacılık mevzuatı gereği yürürlükte bulunan sınırlı denetim ilkelerine ilişkin düzenlemelere ve Sınırlı Bağımsız Denetim Standardı (SBDS) 2410 "Ara Dönem Finansal Bilgilerin, İşletmenin Yıllık Finansal Tablolarının Bağımsız Denetimini Yürüten Denetçi Tarafından Sınırlı Bağımsız Denetimi"ne uygun olarak yürütülmüştür. Ara dönem finansal bilgilere ilişkin sınırlı denetim, başta finans ve muhasebe konularından sorumlu kişiler olmak üzere ilgili kişilerin sorgulanması ve analitik prosedürler ile diğer sınırlı denetim prosedürlerinin uygulanmasından oluşur. Ara dönem finansal bilgilerin sınırlı denetiminin kapsamı; Bağımsız Denetim Standartları'na uygun olarak yapılan ve amacı finansal tablolar hakkında bir görüş bildirmek olan bağımsız denetimin kapsamına kıyasla önemli ölçüde dardır. Sonuç olarak ara dönem finansal bilgilerin sınırlı denetimi, denetim şirketinin, bir bağımsız denetimde belirlenebilecek tüm önemli hususlara vakıf olabileceğine ilişkin bir güvence sağlamamaktadır. Bu sebeple, bir bağımsız denetim görüşü bildirmemekteyiz.

Şartlı Sonucun Dayanağı:


Hazine Müsteşarlığı tarafından 19 Ocak 2008 tarih ve 26761 sayılı Resmi Gazete'de yayımlanan "Sigorta ve Reasürans ile Emeklilik Şirketlerinin Sermaye Yeterliliklerinin Ölçülmesine ve Değerlendirilmesine İlişkin Yönetmelik" uyarınca 30 Haziran 2015 tarihi itibarıyla Şirket tarafından yapılan hesaplamalarda, dipnot 4.2'de sunulduğu gibi, gerekli özsermaye tutarı 35,156,249 TL olarak belirlenmiştir. 30 Haziran 2015 tarihi itibarıyla yukarıda adı geçen yönetmelik uyarınca Şirket özsermayesi 10,683,271 TL olup, yönetmelik uyarınca hesaplanan gerekli özsermaye tutarının altındadır. Bu göstergeler nedeniyle, Şirket'in faaliyetlerinin devamlılığı gelecekteki operasyonlarının karlılığına ve gerekli finansmanın ortaklar tarafından sağlanmasına bağlıdır. Şirket yönetim kurulunun 15 Nisan 2014 tarihli kararıyla Şirket'in 31 Aralık 2014 tarihi itibarıyla hesaplanan sermaye açığı ile ilgili Bölge CFO'su ve Coface Sigorta A.Ş.'nin CFO'sunun olası çözüm için çalışmalarına karar verilmiştir.

Deloitte.

Şartlı Sonuç

Sınırlı denetimimize göre, Şartlı Sonucun Dayanağı paragrafında belirtilen husus hariç olmak üzere, ilişikteki ara dönem finansal bilgilerin, Coface Sigorta A.Ş.'nin 30 Haziran 2015 tarihi itibarıyla finansal durumunun, finansal performansının ve aynı tarihte sona eren altı aylık döneme ilişkin nakit akışlarının sigortacılık mevzuatı gereği yürürlükte bulunan muhasebe ilke ve standartlarına (bkz. 2 no'lu dipnot) uygun olarak tüm önemli yönleriyle gerçeğe uygun bir biçimde sunulmadığı kanaatine varmamıza sebep olacak herhangi bir husus dikkatimizi çekmemiştir.

DRT BAĞIMSIZ DENETİM VE SERBEST MUHASEBECİ MALİ MÜŞAVİRLİK A.Ş.
Member of **DELOITTE TOUCHE TOHMATSU LIMITED**



Müjde Sehsuvaroğlu, SMMM
Sorumlu Denetçi

İstanbul, 28 Eylül 2015



COFACE SİGORTA ANONİM ŞİRKETİ


30 HAZİRAN 2015 TARİHİ İTİBARIYLA HAZIRLANAN ARA DÖNEM FİNANSAL RAPORU

İlişikte sunulan 30 Haziran 2015 tarihi itibarıyla düzenlediğimiz finansal tablolar ile bunlara ilişkin açıklama ve dipnotların (finansal rapor) T.C. Başbakanlık Hazine Müsteşarlığı tarafından yayınlanan "Sigorta ve Reasürans Şirketleri ile Emeklilik Şirketlerinin Finansal Raporlamaları Hakkında Yönetmelik" hükümleri, ilgili mevzuat ve bunlara ilişkin duyuru ve genelgeler çerçevesinde hazırlandığını ve Şirketimizin muhasebe kayıtlarına uygun olduğunu beyan ederiz.


İstanbul, 28 Eylül 2015



Emre Özer
Genel Müdür



N. Suat Özgül
İç Denetim Müdürü



Orhan Emre ÇELİK
Aktüer

Coface Sigorta Anonim Şirketi
30 Haziran 2015 Tarihi İtibarıyla Bilanço
(Tüm tutarlar Türk Lirası (TL) olarak gösterilmiştir)

VARLIKLAR			
I- Cari Varlıklar	Dipnot	Bağımsız Sınırlı Denetimden Geçmiş Cari Dönem 30 Haziran 2015	Bağımsız Denetimden Geçmiş Önceki Dönem 31 Aralık 2014
A- Nakit ve Nakit Benzeri Varlıklar		37,623,216	42,485,951
1- Kasa	14	9,202	9,969
2- Alınan Çekler		-	-
3- Bankalar	14	37,614,014	42,475,772
4- Verilen Çekler ve Ödeme Emirleri		-	-
5- Banka Garantili ve Üç Aydan Kısa Vadeli Kredi Kartı Alacakları		-	-
6- Diğer Nakit ve Nakit Benzeri Varlıklar	14	-	210
B- Finansal Varlıklar ile Riski Sigortalılara Ait Finansal Yatırımlar		-	-
1- Satılmaya Hazır Finansal Varlıklar		-	-
2- Vadeye Kadar Elde Tutulacak Finansal Varlıklar		-	-
3- Alım Satım Amaçlı Finansal Varlıklar		-	-
4- Krediler		-	-
5- Krediler Karşılığı (-)		-	-
6- Riski Hayat Poliçesi Sahiplerine Ait Finansal Yatırımlar		-	-
7- Şirket Hissesi		-	-
8- Finansal Varlıklar Değer Düşüklüğü Karşılığı (-)		-	-
C- Esas Faaliyetlerden Alacaklar		35,755,231	23,250,767
1- Sigortacılık Faaliyetlerinden Alacaklar	12	37,524,913	27,583,539
2- Sigortacılık Faaliyetlerinden Alacaklar Karşılığı (-)	12	(5,851,889)	(5,636,612)
3- Reasürans Faaliyetlerinden Alacaklar	12	4,082,207	1,303,840
4- Reasürans Faaliyetlerinden Alacaklar Karşılığı (-)		-	-
5- Sigorta ve Reasürans Şirketleri Nezdindeki Depolar		-	-
6- Sigortalılara Krediler (İkrazlar)		-	-
7- Sigortalılara Krediler (İkrazlar) Karşılığı (-)		-	-
8- Emeklilik Faaliyetlerinden Alacaklar		-	-
9- Esas Faaliyetlerden Kaynaklanan Şüpheli Alacaklar		-	-
10- Esas Faaliyetlerden Kaynaklanan Şüpheli Alacaklar Karşılığı		-	-
D- İlişkili Taraflardan Alacaklar		944,029	773,783
1- Ortaklardan Alacaklar		-	-
2- İştiraklerden Alacaklar		-	-
3- Bağlı Ortaklıklardan Alacaklar		-	-
4- Müşterek Yönetime Tabi Teşebbüslerden Alacaklar		-	-
5- Personelden Alacaklar		-	-
6- Diğer İlişkili Taraflardan Alacaklar	12,45	944,029	773,783
7- İlişkili Taraflardan Alacaklar Reeskontu (-)		-	-
8- İlişkili Taraflardan Şüpheli Alacaklar		-	-
9- İlişkili Taraflardan Şüpheli Alacaklar Karşılığı (-)		-	-
E- Diğer Alacaklar		444,085	77,976
1- Finansal Kiralama Alacakları		-	-
2- Kazanılmamış Finansal Kiralama Faiz Gelirleri (-)		-	-
3- Verilen Depozito ve Teminatlar		-	-
4- Diğer Çeşitli Alacaklar		444,085	77,976
5- Diğer Çeşitli Alacaklar Reeskontu (-)		-	-
6- Şüpheli Diğer Alacaklar		-	-
7- Şüpheli Diğer Alacaklar Karşılığı (-)		-	-
F- Gelecek Aylara Ait Giderler ve Gelir Tahakkukları	17	5,677,534	2,002,867
1- Ertenmiş Üretim Giderleri	17	5,485,321	1,912,219
2- Tahakkuk Etmemiş Faiz ve Kira Gelirleri		-	-
3- Gelir Tahakkukları		-	42,590
4- Gelecek Aylara Ait Diğer Giderler	17	192,213	90,648
G- Diğer Cari Varlıklar		955,895	925,479
1- Gelecek Aylar İhtiyacı Stoklar		-	-
2- Peşin Ödenen Vergiler ve Fonlar	19	792,187	731,678
3- Ertenmiş Vergi Varlıkları		-	-
4- İş Avansları		127,254	95,642
5- Personele Verilen Avanslar	45	36,454	98,159
6- Sayım ve Tesellüm Noksanları		-	-
7- Diğer Çeşitli Cari Varlıklar		-	-
8- Diğer Cari Varlıklar Karşılığı (-)		-	-
I- Cari Varlıklar Toplamı		81,399,990	69,559,413

İlişikteki dipnotlar, bu finansal tabloların tamamlayıcı parçalarıdır.

Coface Sigorta Anonim Şirketi
30 Haziran 2015 Tarihi İtibarıyla Bilanço
(Tüm tutarlar Türk Lirası (TL) olarak gösterilmiştir)

VARLIKLAR				
	Dipnot	Bağımsız Sınırlı Denetimden Geçmiş Cari Dönem 30 Haziran 2015	Bağımsız Denetimden Geçmiş Önceki Dönem 31 Aralık 2014	
II- Cari Olmayan Varlıklar				
A- Esas Faaliyetlerden Alacaklar				
1- Sigortacılık Faaliyetlerinden Alacaklar		-	-	
2- Sigortacılık Faaliyetlerinden Alacaklar Karşılığı (-)		-	-	
3- Reasürans Faaliyetlerinden Alacaklar		-	-	
4- Reasürans Faaliyetlerinden Alacaklar Karşılığı (-)		-	-	
5- Sigorta ve Reasürans Şirketleri Nezdindeki Depolar		-	-	
6- Sigortalılara Krediler (İkrazlar)		-	-	
7- Sigortalılara Krediler (İkrazlar) Karşılığı (-)		-	-	
8- Emeklilik Faaliyetlerinden Alacaklar		-	-	
9- Esas Faaliyetlerden Kaynaklanan Şüpheli Alacaklar		-	-	
10- Esas Faaliyetlerden Kaynaklanan Şüpheli Alacaklar Karşılığı (-)		-	-	
B- İlişkili Taraflardan Alacaklar				
1- Ortaklardan Alacaklar		-	-	
2- İştiraklerden Alacaklar		-	-	
3- Bağlı Ortaklıklardan Alacaklar		-	-	
4- Müsterek Yönetime Tabi Teşebbüslerden Alacaklar		-	-	
5- Personelden Alacaklar		-	-	
6- Diğer İlişkili Taraflardan Alacaklar		-	-	
7- İlişkili Taraflardan Alacaklar Reeskontu (-)		-	-	
8- İlişkili Taraflardan Şüpheli Alacaklar		-	-	
9- İlişkili Taraflardan Şüpheli Alacaklar Karşılığı (-)		-	-	
C- Diğer Alacaklar				
1- Finansal Kiralama Alacakları		-	-	
2- Kazanılmamış Finansal Kiralama Faiz Gelirleri (-)		-	-	
3- Verilen Depozito ve Teminatlar		-	-	
4- Diğer Çeşitli Alacaklar		-	-	
5- Diğer Çeşitli Alacaklar Reeskontu (-)		-	-	
6- Şüpheli Diğer Alacaklar		-	-	
7- Şüpheli Diğer Alacaklar Karşılığı (-)		-	-	
D- Finansal Varlıklar				
1- Bağlı Menkul Kıymetler		-	-	
2- İştirakler		-	-	
3- İştirakler Sermaye Taahhütleri (-)		-	-	
4- Bağlı Ortaklıklar		-	-	
5- Bağlı Ortaklıklar Sermaye Taahhütleri (-)		-	-	
6- Müsterek Yönetime Tabi Teşebbüsler		-	-	
7- Müsterek Yönetime Tabi Teşebbüsler Sermaye Taahhütleri (-)		-	-	
8- Finansal Varlıklar ve Riski Sigortalılara Ait Finansal Yatırımlar		-	-	
9- Diğer Finansal Varlıklar		-	-	
10- Finansal Varlıklar Değer Düşüklüğü Karşılığı (-)		-	-	
E- Maddi Varlıklar				
1- Yatırım Amaçlı Gayrimenkuller		262,404	198,343	
2- Yatırım Amaçlı Gayrimenkuller Değer Düşüklüğü Karşılığı (-)		-	-	
3- Kullanım Amaçlı Gayrimenkuller		-	-	
4- Makine ve Teçhizatlar		-	-	
5- Demirbaş ve Tesisatlar	6	734,691	657,115	
6- Motorlu Taşıtlar		-	-	
7- Diğer Maddi Varlıklar (Özel Maliyet Bedelleri Dahil)	6	48,415	18,325	
8- Kiralama Yoluyla Edinilmiş Maddi Varlıklar		-	-	
9- Birikmiş Amortismanlar	6	(520,702)	(477,097)	
10- Maddi Varlıklara İlişkin Avanslar (Yapılmakta Olan Yatırımlar Dahil)		-	-	
F- Maddi Olmayan Varlıklar				
1- Haklar		426,268	393,288	
2- Şerefîye		-	-	
3- Faaliyet Öncesi Döneme Ait Giderler		-	-	
4- Özel Maliyet		-	-	
5- Diğer Maddi Olmayan Varlıklar	8	1,104,190	956,469	
6- Birikmiş İtfalar (-)	8	(677,922)	(563,181)	
7- Maddi Olmayan Varlıklara İlişkin Avanslar		-	-	
G- Gelecek Yıllara Ait Giderler ve Gelir Tahakkukları				
1- Ertelenmiş Üretim Giderleri		145	-	
2- Gelir Tahakkukları		-	-	
3- Gelecek Yıllara Ait Diğer Giderler		-	-	
H- Diğer Cari Olmayan Varlıklar				
1- Efektif Yabancı Para Hesapları		-	-	
2- Döviz Hesapları		-	-	
3- Gelecek Yıllar İhtivacı Stoklar		-	-	
4- Peşin Ödenen Vergiler ve Fonlar		-	-	
5- Ertelenmiş Vergi Varlıkları	21	-	1,877,711	
6- Diğer Çeşitli Cari Olmayan Varlıklar		-	-	
7- Diğer Cari Olmayan Varlıklar Amortismanı (-)		-	-	
8- Diğer Cari Olmayan Varlıklar Karşılığı (-)		-	-	
II- Cari Olmayan Varlıklar Toplamı				
		688,817	2,469,342	
Varlıklar Toplamı				
		82,088,807	72,028,755	

İlişikteki dipnotlar, bu finansal tabloların tamamlayıcı parçalarıdır.

Coface Sigorta Anonim Şirketi
30 Haziran 2015 Tarihi İtibarıyla Bilanço
(Tüm tutarlar Türk Lirası (TL) olarak gösterilmiştir)

YÜKÜMLÜLÜKLER			
	Dipnot	Bağımsız Sınırlı Denetimden Geçmiş Cari Dönem 30 Haziran 2015	Bağımsız Denetimden Geçmiş Önceki Dönem 31 Aralık 2014
III- Kısa Vadeli Yükümlülükler			
A- Finansal Borçlar			
1- Kredi Kuruluşlarına Borçlar		9,434	24,193
2- Finansal Kiralama İşlemlerinden Borçlar		-	-
3- Ertelenmiş Finansal Kiralama Borçlanma Maliyetleri (-)		-	-
4- Uzun Vadeli Kredilerin Ana Para Taksitleri ve Faizleri		-	-
5- Çıkarılmış Tahviller (Bonolar) Anapara, Taksit ve Faizleri		-	-
6- Çıkarılmış Diğer Finansal Varlıklar		-	-
7- Çıkarılmış Diğer Finansal Varlıklar İhraç Farkı (-)		-	-
8- Diğer Finansal Borçlar (Yükümlülükler)	19,20	9,434	24,193
B- Esas Faaliyetlerden Borçlar			
1- Sigortacılık Faaliyetlerinden Borçlar	19	1,078,562	748,817
2- Reasürans Faaliyetlerinden Borçlar		-	-
3- Sigorta ve Reasürans Şirketlerinden Alman Depolar		-	-
4- Emeklilik Faaliyetlerinden Borçlar		-	-
5- Diğer Esas Faaliyetlerden Borçlar		-	-
6- Diğer Esas Faaliyetlerden Borçlar Borç Senetleri Reeskontu (-)		-	-
C- İlişkili Tarafalara Borçlar			
1- Ortaklara Borçlar	19	25,728,706	16,448,367
2- İştiraklere Borçlar		-	-
3- Bağlı Ortaklıklara Borçlar		-	-
4- Müşterek Yönetime Tabi Teşebbüslere Borçlar		-	-
5- Personele Borçlar		1,198	-
6- Diğer İlişkili Tarafalara Borçlar	19,45	25,727,508	16,448,367
D- Diğer Borçlar			
1- Alman Depozito ve Teminatlar		-	-
2- Tedavi Giderlerini İlişkin SGK'ya Borçlar		-	-
3- Diğer Çeşitli Borçlar	19	413,537	147,775
4- Diğer Çeşitli Borçlar Reeskontu (-)		-	-
E- Sigortacılık Teknik Karşılıkları			
1- Kazanılmamış Primler Karşılığı – Net	17	16,894,987	12,481,096
2- Devam Eden Riskler Karşılığı – Net	17	-	-
3- Matematik Karşılıklar – Net		-	-
4- Muallak Tazminat Karşılığı – Net	17	21,571,076	20,594,130
5- İkramiye ve İndirimler Karşılığı – Net		-	-
6- Diğer Teknik Karşılıklar – Net		-	-
F- Ödenecek Vergi ve Benzeri Diğer Yükümlülükler ile Karşılıkları			
1- Ödenecek Vergi ve Fonlar	19	492,642	413,237
2- Ödenecek Sosyal Güvenlik Kesintileri	19	105,037	96,800
3- Vadesi Geçmiş, Ertelenmiş veya Taksitlendirilmiş Vergi ve Diğer Yükümlülükler		-	-
4- Ödenecek Diğer Vergi ve Benzeri Yükümlülükler		-	-
5- Dönem Karı Vergi ve Diğer Yasal Yükümlülük Karşılıkları		-	-
6- Dönem Karının Peşin Ödenen Vergi ve Diğer Yükümlülükleri (-)		-	-
7- Diğer Vergi ve Benzeri Yükümlülük Karşılıkları		-	-
G- Diğer Risklere İlişkin Karşılıklar			
1- Kıdem Tazminatı Karşılığı		-	-
2- Sosyal Yardım Sandığı Varlık Açıkları Karşılığı		-	-
3- Maliyet Giderleri Karşılığı	23	831,881	933,598
H- Gelecek Aylara Ait Gelirler ve Gider Tahakkukları			
1- Ertelenmiş Komisyon Gelirleri	10,19	2,910,136	2,075,949
2- Gider Tahakkukları		-	-
3- Gelecek Aylara Ait Diğer Gelirler		-	-
I- Diğer Kısa Vadeli Yükümlülükler			
1- Ertelenmiş Vergi Yükümlülüğü		-	-
2- Sayım ve Tesellüm Fazlalıkları		-	-
3- Diğer Çeşitli Kısa Vadeli Yükümlülükler		-	-
III- Kısa Vadeli Yükümlülükler Toplamı		70,035,998	53,963,962

İlişikteki dipnotlar, bu finansal tabloların tamamlayıcı parçalarıdır.

Coface Sigorta Anonim Şirketi
30 Haziran 2015 Tarihi İtibarıyla Bilanço
(Tüm tutarlar Türk Lirası (TL) olarak gösterilmiştir)

YÜKÜMLÜLÜKLER			
	Dipnot	Bağımsız Sınırlı Denetimden Geçmiş Cari Dönem 30 Haziran 2015	Bağımsız Denetimden Geçmiş Önceki Dönem 31 Aralık 2014
IV- Uzun Vadeli Yükümlülükler			
A- Finansal Borçlar			
1- Kredi Kuruluşlarına Borçlar		-	-
2- Finansal Kiralama İşlemlerinden Borçlar		-	-
3- Ertelenmiş Finansal Kiralama Borçlanma Maliyetleri (-)		-	-
4- Çıkarılmış Tahviller		-	-
5- Çıkarılmış Diğer Finansal Varlıklar		-	-
6- Çıkarılmış Diğer Finansal Varlıklar İhraç Farkı (-)		-	-
7- Diğer Finansal Borçlar (Yükümlülükler)		-	-
B- Esas Faaliyetlerden Borçlar			
1- Sigortacılık Faaliyetlerinden Borçlar		-	-
2- Reasürans Faaliyetlerinden Borçlar		-	-
3- Sigorta ve Reasürans Şirketlerinden Alman Depolar		-	-
4- Emeklilik Faaliyetlerinden Borçlar		-	-
5- Diğer Esas Faaliyetlerden Borçlar		-	-
6- Diğer Esas Faaliyetlerden Borçlar Borç Senetleri Reeskontu (-)		-	-
C- İlişkili Taraflara Borçlar			
1- Ortaklara Borçlar		-	-
2- İştiraklere Borçlar		-	-
3- Bağlı Ortaklıklara Borçlar		-	-
4- Müşterek Yönetime Tabi Teşebbüslere Borçlar		-	-
5- Personele Borçlar		-	-
6- Diğer İlişkili Taraflara Borçlar		-	-
D- Diğer Borçlar			
1- Alman Depozito ve Teminatlar		-	-
2- Tedavi Giderlerine İlişkin SGK'ya Borçlar		-	-
3- Diğer Çeşitli Borçlar		-	-
4- Diğer Çeşitli Borçlar Reeskontu (-)		-	-
E- Sigortacılık Teknik Karşılıkları		7,937,248	4,719,534
1- Kazanılmamış Primler Karşılığı – Net	17	1,136,504	589,097
2- Devam Eden Riskler Karşılığı – Net		-	-
3- Matematik Karşılıklar – Net		-	-
4- Muallak Tazminat Karşılığı – Net		-	-
5- İkramiye ve İndirimler Karşılığı – Net		-	-
6- Diğer Teknik Karşılıklar – Net	17	6,800,744	4,130,437
F- Diğer Yükümlülükler ve Karşılıkları			
1- Ödenecek Diğer Yükümlülükler		-	-
2- Vadesi Geçmiş, Ertelenmiş veya Taksitlendirilmiş Vergi ve Diğer Yükümlülükler		-	-
3- Diğer Borç ve Gider Karşılıkları		-	-
G- Diğer Risklere İlişkin Karşılıklar		233,034	237,048
1- Kıdem Tazminatı Karşılığı	23	233,034	237,048
2- Sosyal Yardım Sandığı Varlık Açıkları Karşılığı		-	-
H- Gelecek Yıllara Ait Gelirler ve Gider Tahakkukları			
1- Ertelenmiş Komisyon Gelirleri		-	-
2- Gider Tahakkukları		-	-
3- Gelecek Yıllara Ait Diğer Gelirler		-	-
I- Diğer Uzun Vadeli Yükümlülükler			
1- Ertelenmiş Vergi Yükümlülüğü		-	-
2- Diğer Uzun Vadeli Yükümlülükler		-	-
IV- Uzun Vadeli Yükümlülükler Toplamı		8,170,282	4,956,582

İlişikteki dipnotlar, bu finansal tabloların tamamlayıcı parçalarıdır.

Coface Sigorta Anonim Şirketi
30 Haziran 2015 Tarihi İtibarıyla Bilanço
(Tüm tutarlar Türk Lirası (TL) olarak gösterilmiştir)

ÖZSERMAYE			
V- Özsermaye	Dipnot	Bağımsız Sınırlı Denetimden Geçmiş Cari Dönem 30 Haziran 2015	Bağımsız Denetimden Geçmiş Önceki Dönem 31 Aralık 2014
A- Ödenmiş Sermaye		18,400,000	18,400,000
1- (Nominal) Sermaye	15	18,400,000	18,400,000
2- Ödenmemiş Sermaye (-)		-	-
3- Sermaye Düzeltmesi Olumlu Farkları		-	-
4- Sermaye Düzeltmesi Olumsuz Farkları (-)		-	-
5- Tescilli Beklenen Sermaye		-	-
B- Sermaye Yedekleri			
1- Hisse Senedi İhraç Primleri		-	-
2- Hisse Senedi İptal Karları		-	-
3- Sermayeye Eklenecek Satış Karları		-	-
4- Yabancı Para Çevirim Farkları		-	-
5- Diğer Sermaye Yedekleri		-	-
C- Kar Yedekleri		22,332	22,332
1- Yasal Yedekler	15	22,332	22,332
2- Statü Yedekleri		-	-
3- Olağanüstü Yedekler		-	-
4- Özel Fonlar (Yedekler)		-	-
5- Finansal Varlıkların Değerlemesi		-	-
6- Diğer Kar Yedekleri		-	-
D- Geçmiş Yıllar Karları		-	-
1- Geçmiş Yıllar Karları		-	-
E- Geçmiş Yıllar Zararları (-)		(5,314,121)	-
1- Geçmiş Yıllar Zararları		(5,314,121)	-
F- Dönem Net Karı veya Zararı		(298,579)	(5,314,121)
1- Dönem Net Karı		-	-
2- Dönem Net Zararı (-)		(9,225,684)	(5,314,121)
3- Dağıtım Konu Olmayan Dönem Karı		-	-
V- Özsermaye Toplamı		3,882,527	13,108,211
Yükümlülükler Toplamı		82,088,807	72,028,755

İlişikteki dipnotlar, bu finansal tabloların tamamlayıcı parçalarıdır

Coface Sigorta Anonim Şirketi

30 Haziran 2015 Tarihinde Sona Eren Döneme Ait Gelir Tablosu

(Tüm tutarlar Türk Lirası (TL) olarak gösterilmiştir)

I-TEKNİK BÖLÜM	Dipnot	Bağımsız Sınırlı	Bağımsız	Bağımsız Sınırlı	Bağımsız
		Denetimden Geçmiş Cari Dönem 1 Ocak - 30 Haziran 2015	Denetimden Geçmemiş Cari Dönem 1 Nisan - 30 Haziran 2015	Denetimden Geçmiş Öncelki Dönem 1 Ocak - 30 Haziran 2014	Denetimden Geçmemiş Öncelki Dönem 1 Nisan - 30 Haziran 2014
A- Hayat Dışı Teknik Gelir		26,045,631	14,804,747	25,649,429	14,148,411
1- Kazanılmış Primler (Reasürör Payı Düşülmüş Olarak)		19,762,123	12,088,987	20,392,751	11,214,050
1.1- Yazılan Primler (Reasürör Payı Düşülmüş Olarak)	17	24,723,421	10,344,182	20,184,707	9,754,393
1.1.1- Brüt Yazılan Primler	17	40,498,541	16,741,550	35,756,562	16,25,999
1.1.2- Reasüröre Devredilen Primler	10,17	(15,775,120)	(6,397,368)	(15,571,855)	(6,871,606)
1.1.3- SGK'ya Aktarılan Primler		-	-	-	-
1.2- Kazanılmamış Primler Karşılığında Değişim (Reasürör Payı ve Devreden Kısım Düşülmüş Olarak)	17,29	(4,961,298)	(458,512)	208,044	830,915
1.2.1- Kazanılmamış Primler Karşılığı	17	(8,412,351)	(852,778)	(9,566,010)	(2,876,010)
1.2.2- Kazanılmamış Primler Karşılığında Reasürör Payı	10,17	3,451,053	394,266	9,774,054	3,706,925
1.2.3- Kazanılmamış Primler Karşılığında SGK Payı		-	-	-	-
1.3- Devam Eden Riskler Karşılığında Değişim (Reasürör Payı ve Devreden Kısım Düşülmüş Olarak)		-	2,203,317	-	628,742
1.3.1- Devam Eden Riskler Karşılığı		-	2,203,317	-	628,742
1.3.2- Devam Eden Riskler Karşılığında Reasürör Payı		-	-	-	-
2- Teknik Olmayan Bölümden Aktarılan Yatırım Gelirleri		352,042	(27,737)	201,157	139,878
3- Diğer Teknik Gelirler (Reasürör Payı Düşülmüş Olarak)		5,712,160	2,872,975	4,216,025	2,176,613
3.1- Brüt Diğer Teknik Gelirler		5,712,160	2,872,975	4,216,025	2,176,613
3.2- Brüt Diğer Teknik Gelirlerde Reasürör Payı		-	-	-	-
4- Tahakkuk Eden Rücu ve Sovtaj Gelirleri		-	(288,658)	839,496	726,830
B- Hayat Dışı Teknik Gider		(36,423,126)	(24,191,850)	(29,111,219)	(6,473,188)
1- Gerçekleşen Tazminatlar (Reasürör Payı Düşülmüş Olarak)	17	(17,504,062)	(11,758,351)	(21,487,740)	(4,515,818)
1.1- Ödenen Tazminatlar (Reasürör Payı Düşülmüş Olarak)	17,29	(16,527,116)	1,433,463	(14,425,671)	(9,022,047)
1.1.1- Brüt Ödenen Tazminatlar	17	(33,757,640)	(13,758,792)	(14,443,890)	(9,040,053)
1.1.2- Ödenen Tazminatlar Reasürör Payı	10,17	17,230,524	15,192,255	18,219	18,006
1.2- Muallak Tazminatlar Karşılığında Değişim (Reasürör Payı ve Devreden Kısım Düşülmüş Olarak)	17,29	(976,946)	(13,191,814)	(7,062,069)	4,506,229
1.2.1- Muallak Tazminatlar Karşılığı	17	6,415,406	5,483,448	(29,835,241)	(5,590,708)
1.2.2- Muallak Tazminatlar Karşılığında Reasürör Payı	10,17	(7,392,352)	(18,675,262)	22,773,172	10,096,937
2- İkramiye ve İndirimler Karşılığında Değişim (Reasürör Payı ve Devreden Kısım Düşülmüş Olarak)		-	-	-	-
2.1- İkramiye ve İndirimler Karşılığı		-	-	-	-
2.2- İkramiye ve İndirimler Karşılığında Reasürör Payı		-	-	-	-
3- Diğer Teknik Karşılıklarda Değişim (Reasürör Payı ve Devreden Kısım Düşülmüş Olarak)	29	(2,670,307)	(944,798)	3,109,773	4,311,202
4- Faaliyet Giderleri	32	(16,188,631)	(11,428,575)	(10,733,252)	(6,268,572)
5- Matematik Karşılıklarda Değişim (Reasürör Payı ve Devreden Kısım Düşülmüş Olarak)		-	-	-	-
5.1- Matematik Karşılıkları		-	-	-	-
5.2- Matematik Karşılıklarda Reasürör Payı		-	-	-	-
6- Diğer Teknik Giderler		(60,126)	(60,126)	-	-
6.1- Brüt Diğer Teknik Giderler		-(60,126)	(60,126)	-	-
6.2- Brüt Diğer Teknik Giderlerde Reasürör Payı		-	-	-	-
C- Teknik Bölüm Dengesi- Hayat Dışı (A - B)		(10,596,801)	(9,546,283)	(3,461,790)	7,784,183
D- Hayat Teknik Gelir					
1- Kazanılmış Primler (Reasürör Payı Düşülmüş Olarak)		-	-	-	-
1.1- Yazılan Primler (Reasürör payı Düşülmüş Olarak)		-	-	-	-
1.1.1- Brüt Yazılan Primler		-	-	-	-
1.1.2- Reasüröre Devredilen Primler		-	-	-	-
1.2- Kazanılmamış Primler Karşılığında Değişim (Reasürör Payı ve Devreden Kısım Düşülmüş Olarak)		-	-	-	-
1.2.1- Kazanılmamış Primler Karşılığı		-	-	-	-
1.2.2- Kazanılmamış Primler Karşılığında Reasürör Payı		-	-	-	-
1.3- Devam Eden Riskler Karşılığında Değişim (Reasürör Payı ve Devreden Kısım Düşülmüş Olarak)		-	-	-	-
1.3.1- Devam Eden Riskler Karşılığı		-	-	-	-
1.3.2- Devam Eden Riskler Karşılığında Reasürör Payı		-	-	-	-
2- Hayat Branşı Yatırım Geliri		-	-	-	-
3- Yatırımlardaki Gerçekleşmemiş Karlar		-	-	-	-
4- Diğer Teknik Gelirler (Reasürör Payı Düşülmüş Olarak)		-	-	-	-
4.1- Brüt Diğer Teknik Gelirler		-	-	-	-
4.2- Brüt Diğer Teknik Gelirlerde Reasürör Payı		-	-	-	-
5- Tahakkuk Eden Rücu Gelirleri		-	-	-	-

Coface Sigorta Anonim Şirketi**30 Haziran 2015 Tarihinde Sona Eren Döneme Ait Gelir Tablosu**

(Tüm tutarlar Türk Lirası (TL) olarak gösterilmiştir)

I-TEKNİK BÖLÜM	Dipnot	Bağımsız Sınırlı	Bağımsız	Bağımsız Sınırlı	Bağımsız
		Denetimden Geçmiş Cari Dönem 1 Ocak - 30 Haziran 2015	Denetimden Geçmemiş Cari Dönem 1 Nisan - 30 Haziran 2015	Denetimden Geçmiş Öncelk Dönem 1 Ocak - 30 Haziran 2014	Denetimden Geçmemiş Öncelk Dönem 1 Nisan - 30 Haziran 2014
E- Hayat Teknik Gider					
1- Gerçekleşen Hasarlar (Reasürör Payı Düşülmüş Olarak)		-	-	-	-
1.1- Ödenen Tazminatlar (Reasürör Payı Düşülmüş Olarak)		-	-	-	-
1.1.1- Brüt Ödenen Tazminatlar		-	-	-	-
1.1.2- Ödenen Tazminatlarda Reasürör Payı		-	-	-	-
1.2- Muallak Tazminatlar Karşılığında Değişim (Reasürör Payı ve Devreden Kısım Düşülmüş Olarak)		-	-	-	-
1.2.1- Muallak Tazminatlar Karşılığı		-	-	-	-
1.2.2- Muallak Hasarlar Karşılığında Reasürör Payı		-	-	-	-
2- İkramiye ve İndirimler Karşılığında Değişim (Reasürör Payı ve Devreden Kısım Düşülmüş Olarak)		-	-	-	-
2.1- İkramiye ve İndirimler Karşılığı		-	-	-	-
2.2- İkramiye ve İndirimler Karşılığında Reasürör Payı		-	-	-	-
3- Hayat Matematik Karşılığında Değişim (Reasürör Payı ve Devreden Kısım Düşülmüş Olarak)		-	-	-	-
3.1- Hayat Matematik Karşılığı		-	-	-	-
3.1.1- Aktüeryal Matematik Karşılık		-	-	-	-
3.1.2- Kar Payı Karşılığı (Yatırım Riski Poliçe Sahipleribe Ait Poliçeler İçin Ayrılan Karş.)		-	-	-	-
3.2- Hayat Matematik Karşılığında Reasürör Payı		-	-	-	-
3.2.1- Aktüeryal Matematik Karşılıklar Reasürör Payı		-	-	-	-
3.2.2- Kar Payı Karşılığı Reasürör Payı (Yatırım Riski Poliçe Sahipleribe Ait Poliçeler İçin Ayrılan Karş.)		-	-	-	-
4- Diğer Teknik Karşılıklarda Değişim (Reasürör Payı ve Devreden Kısım Düşülmüş Olarak)		-	-	-	-
5- Faaliyet Giderleri		-	-	-	-
6- Yatırım Giderleri		-	-	-	-
7- Yatırımlardaki Gerçekleşmemiş Zararlar		-	-	-	-
8- Teknik Olmayan Bölüme Aktarılan Yatırım Gelirleri		-	-	-	-
F- Teknik Bölüm Dengesi- Hayat (D - E)		-	-	-	-
G- Emeklilik Teknik Gelir					
1- Fon İşletim Gelirleri		-	-	-	-
2- Yönetim Gideri Kesintisi		-	-	-	-
3- Giriş Aidatı Gelirleri		-	-	-	-
4- Ara Verme Halinde Yönetim Gideri Kesintisi		-	-	-	-
5- Özel Hizmet Gideri Kesintisi		-	-	-	-
6- Sermaye Tahsis Avansı Değer Artış Gelirleri		-	-	-	-
7- Diğer Teknik Gelirler		-	-	-	-
H- Emeklilik Teknik Gideri					
1- Fon İşletim Giderleri		-	-	-	-
2- Sermaye Tahsis Avansları Değer Azalış Giderleri		-	-	-	-
3- Faaliyet Giderleri		-	-	-	-
4- Diğer Teknik Giderler		-	-	-	-
I- Teknik Bölüm Dengesi- Emeklilik (G - H)		-	-	-	-

İlişikteki dipnotlar, bu finansal tabloların tamamlayıcı parçalarıdır,

Coface Sigorta Anonim Şirketi
30 Haziran 2015 Tarihinde Sona Eren Döneme Ait Gelir Tablosu
(Tüm tutarlar Türk Lirası (TL) olarak gösterilmiştir)

	Dipnot	Bağımsız Sınırlı Denetimden Geçmiş Cari Dönem 1 Ocak – 30 Haziran 2015	Bağımsız Denetimden Geçmemiş Cari Dönem 1 Nisan – 30 Haziran 2015	Bağımsız Sınırlı Denetimden Geçmiş Önceki Dönem 1 Ocak – 30 Haziran 2014	Bağımsız Denetimden Geçmemiş Önceki Dönem 1 Nisan – 30 Haziran 2014
I-TEKNİK OLMAYAN BÖLÜM					
C- Teknik Bölüm Dengesi- Hayat Dışı (A-B)		(10,596,801)	(9,546,283)	(3,461,790)	7,784,183
F- Teknik Bölüm Dengesi- Hayat (D-E)		-	-	-	-
I- Teknik Bölüm Dengesi- Emeklilik (G-H)		-	-	-	-
J- Genel Teknik Bölüm Dengesi (C+F+I)		(10,377,495)	(9,546,283)	(3,461,790)	7,784,183
K- Yatırım Gelirleri	4.2	10,819,223	5,095,699	6,508,465	1,702,356
1- Finansal Yatırımlardan Elde Edilen Gelirler	4.2	808,198	471,553	831,229	414,341
2- Finansal Yatırımların Nakde Çevrilmesinden Elde Edilen Karlar		-	-	-	-
3- Finansal Yatırımların Değerlemesi		-	-	-	-
4- Kambiyo Karları	4.2	10,011,025	4,624,146	5,677,236	1,288,015
5- İştiraklerden Gelirler		-	-	-	-
6- Bağlı Ortaklıklar ve Müşterek Yönetime Tabi Teşebbüslerden Gelirler		-	-	-	-
7- Arazi, Arsa ile Binalardan Elde Edilen Gelirler		-	-	-	-
8- Türev Ürünlerden Elde Edilen Gelirler		-	-	-	-
9- Diğer Yatırımlar		-	-	-	-
10- Hayat Teknik Bölümünden Aktarılan Yatırım Gelirleri		-	-	-	-
L- Yatırım Giderleri		(7,748,515)	(3,405,530)	(6,710,858)	(2,827,424)
1- Yatırım Yönetim Giderleri – Faiz Dahil		-	-	-	-
2- Yatırımlar Değer Azalışları		-	-	-	-
3- Yatırımların Nakde Çevrilmesi Sonucunda Oluşan Zararlar		-	-	-	-
4- Hayat Dışı Teknik Bölümüne Aktarılan Yatırım Gelirleri		(352,042)	27,737	(201,157)	(139,878)
5- Türev Ürünler Sonucunda Oluşan Zararlar	4.2	(18,511)	(5,775)	(41,560)	(14,500)
6- Kambiyo Zararları	4.2	(7,217,726)	(3,308,360)	(6,349,357)	(2,605,787)
7- Amortisman Giderleri	6.8	(160,236)	(119,132)	(118,784)	67,259
8- Diğer Yatırım Giderleri		-	-	-	-
M- Diğer Faaliyetlerden ve Olağandışı Faaliyetlerden Gelir ve Karlar ile Gider ve Zararlar		(1,699,591)	(860,904)	(2,176,489)	(2,335,414)
1- Karşılıklar Hesabı	46	664	60,590	(98,433)	62,781
2- Reeskont Hesabı	46	175,753	392,111	(113,299)	(118,024)
3- Özellikli Sigortalar Hesabı		-	-	-	-
4- Enflasyon Düzeltmesi Hesabı		-	-	-	-
5- Ertelenmiş Vergi Varlığı Hesabı	35	-	-	-	(448,058)
6- Ertelenmiş Vergi Yükümlülüğü Gideri	35	(1,877,711)	(1,283,063)	(2,274,301)	(2,274,301)
7- Diğer Gelir ve Karlar		-	-	1,380	448
8- Diğer Gider ve Zararlar		7,066	(26,537)	-	-
9- Önceki Yıl Gelir ve Karları		-	-	317,307	207,063
10- Önceki Yıl Gider ve Zararları		(5,363)	(4,005)	(9,143)	(1,371)
N- Dönem Net Karı veya Zararı		(9,225,684)	(8,717,018)	(5,840,672)	4,323,701
1- Dönem Kan ve Zararı		(9,225,684)	(8,717,018)	(5,840,672)	4,323,701
2- Dönem Kan Vergi ve Diğer Yasal Yükümlülük Karşılıkları	35	-	-	-	-
3- Dönem Net Kar veya Zararı		(9,225,684)	(8,717,018)	(5,840,672)	4,323,701
4- Enflasyon Düzeltme Hesabı		-	-	-	-

İlişikteki dipnotlar, bu finansal tabloların tamamlayıcı parçalarıdır.

Coface Sigorta Anonim Şirketi**30 Haziran 2015 Tarihinde Sona Eren Döneme Ait Nakit Akış Tablosu**

(Tüm tutarlar Türk Lirası (TL) olarak gösterilmiştir)

	Dipnot	Bağımsız Sınırlı Denetimden Geçmiş Cari Dönem 30 Haziran 2015	Bağımsız Sınırlı Denetimden Geçmiş Önceki Dönem 30 Haziran 2014
A. ESAS FAALİYETLERDEN KAYNAKLANAN NAKİT AKIMLARI			
1. Sigortacılık faaliyetlerinden elde edilen nakit girişleri		35,836,725	56,393,212
2. Reasürans faaliyetlerinden elde edilen nakit girişleri		-	-
3. Emeklilik faaliyetlerinden elde edilen nakit girişleri		-	-
4. Sigortacılık faaliyetleri nedeniyle yapılan nakit çıkışı		(49,956,213)	(66,167,908)
5. Reasürans faaliyetleri nedeniyle nakit çıkışı		(2,778,367)	(329,702)
6. Emeklilik faaliyetleri nedeniyle nakit çıkışı		-	-
7. Esas faaliyetler sonucu oluşan nakit		(16,897,855)	(10,104,398)
8. Faiz ödemeleri		-	-
9. Gelir vergisi ödemeleri		-	(173,559)
10. Diğer nakit girişleri		12,742,965	17,470,120
11. Diğer nakit çıkışları		(5,325,158)	(7,873,905)
12. Esas faaliyetlerden kaynaklanan net nakit		(9,480,048)	(681,742)
B. YATIRIM FAALİYETLERİNDEN KAYNAKLANAN NAKİT AKIMLARI			
1. Maddi varlıkların satışı		-	-
2. Maddi varlıkların iktisabı	6,8	(107,666)	(10,198)
3. Mali varlık iktisabı		-	-
4. Mali varlıkların satışı		-	-
5. Alınan faizler		1,634,759	804,337
6. Alınan temettüleri		-	-
7. Diğer nakit girişleri		10,011,025	5,677,236
8. Diğer nakit çıkışları		(6,079,485)	(4,487,628)
9. Yatırım faaliyetlerinden kaynaklanan net nakit		5,458,633	1,983,747
C. FİNANSMAN FAALİYETLERİNDEN KAYNAKLANAN NAKİT AKIMLARI			
1. Hisse senedi ihracı		-	-
2. Kredilerle ilgili nakit girişleri		-	-
3. Finansal kiralama borçları ödemeleri		-	-
4. Ödenen temettüleri		-	-
5. Diğer nakit girişleri		-	-
6. Diğer nakit çıkışları		(14,759)	(7,058)
7. Finansman faaliyetlerinden kaynaklanan net nakit		(14,759)	(7,058)
D. KUR FARKLARININ NAKİT VE NAKİT BENZERLERİNE OLAN ETKİSİ			
		-	-
E. Nakit ve nakit benzerlerinde meydana gelen net artış		(4,036,174)	1,294,947
F. Dönem başındaki nakit ve nakit benzerleri mevcudu	14	31,286,460	36,434,276
G. Dönem sonundaki nakit ve nakit benzerleri mevcudu	14	27,250,286	37,729,223

İlişikteki dipnotlar, bu finansal tabloların tamamlayıcı parçalarıdır.

Coface Sigorta Anonim Şirketi

30 Haziran 2015 Tarihinde Sona Eren Döneme Ait Özsermaye Değişim Tablosu

(Tüm tutarlar Türk Lirası (TL) olarak gösterilmiştir)

Özsermaye Değişim Tablosu – 1 Ocak – 30 Haziran 2014											
Dipnot	Sermaye	İşletmenin Kendi Hisse Senetleri	Varlıklarda Değer Artışı	Özsermaye Enflasyon Düzeltmesi Farkları	Yabancı Para Çevrim Farkları	Yasal Yedekler	Statü Yedekleri	Diğer Yedekler ve Dağıtılmamış Karlar	Net Dönem Karı/(Zararı)	Geçmiş Yıllar Zararları	Toplam
ÖNCEKİ DÖNEM											
I – Önceki Dönem Sonu Bakiyesi – 1 Ocak 2013	18,400,000	-	-	-	-	22,332	-	-	(4,147,109)	(7,178,293)	7,096,930
A – Sermaye Artırımı	-	-	-	-	-	-	-	-	-	-	-
I – Nakit	-	-	-	-	-	-	-	-	-	-	-
2 – İç Kaynaklardan	-	-	-	-	-	-	-	-	-	-	-
B – İşletmenin Aldığı Kendi Hisse Senetleri	-	-	-	-	-	-	-	-	-	-	-
C – Gelir Tablosunda Yer Almayan Kazanç ve Kayıplar	-	-	-	-	-	-	-	-	-	-	-
D – Varlıklarda Değer Artışı	-	-	-	-	-	-	-	-	-	-	-
E – Yabancı Para Çevrim Farkları	-	-	-	-	-	-	-	-	-	-	-
F – Diğer Kazanç ve Kayıplar	-	-	-	-	-	-	-	-	-	-	-
G – Enflasyon Düzeltme Farkları	-	-	-	-	-	-	-	-	-	-	-
H – Net Dönem Karı/(Zararı)	-	-	-	-	-	-	-	-	(5,840,672)	11,325,402	11,325,402
I – Yedeklere Aktarılan Tutar	-	-	-	-	-	-	-	-	-	-	-
İ – Dağıtılan Temettü	-	-	-	-	-	-	-	-	-	-	-
J – Önceki Dönem Zararının Transferi	-	-	-	-	-	-	-	-	4,147,109	(4,147,109)	-
II – Dönem Sonu Bakiyesi – 30 Haziran 2014	18,400,000	-	-	-	-	22,332	-	-	(5,840,672)	(4,147,109)	12,581,660
Özsermaye Değişim Tablosu – 1 Ocak – 30 Haziran 2015											
Dipnot	Sermaye	İşletmenin Kendi Hisse Senetleri	Varlıklarda Değer Artışı	Özsermaye Enflasyon Düzeltmesi Farkları	Yabancı Para Çevrim Farkları	Yasal Yedekler	Statü Yedekleri	Diğer Yedekler ve Dağıtılmamış Karlar	Net Dönem Karı/(Zararı)	Geçmiş Yıllar Zararları	Toplam
CARİ DÖNEM											
I – Önceki Dönem Sonu Bakiyesi – 1 Ocak 2014	18,400,000	-	-	-	-	22,332	-	-	(5,314,121)	-	13,108,211
A – Sermaye Artırımı	-	-	-	-	-	-	-	-	-	-	-
I – Nakit	-	-	-	-	-	-	-	-	-	-	-
2 – İç Kaynaklardan	-	-	-	-	-	-	-	-	-	-	-
B – İşletmenin Aldığı Kendi Hisse Senetleri	-	-	-	-	-	-	-	-	-	-	-
C – Gelir Tablosunda Yer Almayan Kazanç ve Kayıplar	-	-	-	-	-	-	-	-	-	-	-
D – Varlıklarda Değer Artışı	-	-	-	-	-	-	-	-	-	-	-
E – Yabancı Para Çevrim Farkları	-	-	-	-	-	-	-	-	-	-	-
F – Diğer Kazanç ve Kayıplar (*)	-	-	-	-	-	-	-	-	-	-	-
G – Enflasyon Düzeltme Farkları	-	-	-	-	-	-	-	-	-	-	-
H – Net Dönem Karı/(Zararı)	-	-	-	-	-	-	-	-	(9,225,684)	-	(9,225,684)
I – Yedeklere Aktarılan Tutar	-	-	-	-	-	-	-	-	-	-	-
İ – Dağıtılan Temettü	-	-	-	-	-	-	-	-	-	-	-
J – Önceki Dönem Zararının Transferi	-	-	-	-	-	-	-	-	5,314,121	(5,314,121)	-
II – Dönem Sonu Bakiyesi – 30 Haziran 2015	18,400,000	-	-	-	-	22,332	-	-	(9,225,684)	-	3,882,527

(*) Sigorta ve Reasürans ile Emeklilik Şirketlerinin Teknik Karşılıklarına ve Bu Karşılıkların Yatırılacağı Varlıklara İlişkin Yönetmeliğin 9'uncu maddesinin 1'inci fıkrasına istinaden Şirket 2014 yılında teknik zararda olduğundan, Dengeleme karşılığının 11,325,402 TL tutarını geçmiş yıl zararlarını telafi etmek için kullanmıştır,

İlişikteki dipnotlar, bu finansal tabloların tamamlayıcı parçalarıdır.

Coface Sigorta Anonim Şirketi

30 Haziran 2015 Tarihi İtibarıyla Hazırlanan

Finansal Tablolara İlişkin Dipnotlar

(Tüm tutarlar Türk Lirası (TL) olarak gösterilmiştir)

1 Genel bilgiler

1.1 Ana şirketin adı ve grubun son sahibi

30 Haziran 2015 tarihi itibarıyla, Coface Sigorta Anonim Şirketi'nin ("Şirket") sermayesinde doğrudan veya dolaylı hakimiyeti söz konusu olan sermaye grubu %99,99 pay ile Natixis SA bünyesindeki Compagnie Française d'Assurance pour le Commerce Extérieur SA'dır.

1.2 Kuruluşun ikametgahı ve yasal yapısı, şirket olarak oluştuğu ülke ve kayıtlı büronun adresi (veya eğer kayıtlı büronun olduğu yerden farklıysa, faaliyetin sürdürüldüğü esas yer)

Şirket, 2006 yılında Türkiye'de tescil edilmiş olup, Türk Ticaret Kanunu ("TTK") hükümlerine göre kurulmuş Anonim Şirket statüsündedir, Şirket Büyükdere Cad, Yapı Kredi Plaza B Blok Kat:6 Levent/İstanbul adresinde faaliyet göstermektedir.

1.3 İşletmenin fiili faaliyet konusu

Coface Sigorta Anonim Şirketi ("Şirket") 6 Ekim 2006 tarihinde kurulmuş olup, 2007 yılının Ocak ayında T,C, Başbakanlık Hazine Müsteşarlığı'ndan ("Hazine Müsteşarlığı") alınan ruhsat ile kredi sigortası branşında faaliyet göstermeye başlamıştır.

Şirket'in başlıca kuruluş amacı, her türlü kredi sigortacılığı branşında faaliyet göstermek için mali ve ticari faaliyetlerde bulunmaktır, Şirket, ana sözleşmesi gereği yurtiçinde ve yurtdışında yapılmasında yasal olarak sakınca bulunmayan her türlü kredi sigortası, koasürans, reasürans ve retrosezyon sözleşmeleri yapabilir ve bu konularla ilgili her türlü işlemleri gerçekleştirebilir.

1.4 Kuruluşun faaliyetlerinin ve esas çalışma alanlarının niteliklerinin açıklanması

Şirket faaliyetlerini, 14 Eylül 2007 tarih ve 26552 sayılı Resmi Gazete'de yayımlanan 5684 sayılı Sigortacılık Kanunu ("Sigortacılık Kanunu") ve bu kanuna dayanılarak Hazine Müsteşarlığı tarafından yayımlanan diğer yönetmelik ve düzenlemeler çerçevesinde yürütmekte olup; yukarıda *Not 1,3*'te bahsedilen sigortacılık branşlarında faaliyetlerini sürdürmektedir, 30 Haziran 2015 tarihi itibarıyla Şirket, 9 acente ve 35 broker (31 Aralık 2014: 5 acente ve 24 broker) ile çalışmaktadır.

1.5 Kategorileri itibarıyla dönem içinde çalışan personelin ortalama sayısı

Kategorileri itibarıyla dönem içinde çalışan personelin ortalama sayısı aşağıdaki gibidir:

	30 Haziran 2015	31 Aralık 2014
Üst kademe yöneticiler	4	4
Diğer personel	44	43
Toplam	48	47

Coface Sigorta Anonim Şirketi

30 Haziran 2015 Tarihi İtibarıyla Hazırlanan

Finansal Tablolara İlişkin Dipnotlar

(Tüm tutarlar Türk Lirası (TL) olarak gösterilmiştir)

1 Genel bilgiler (devamı)

1.6 Üst yönetime sağlanan ücret ve benzeri menfaatler

Üst Düzey Yöneticilere Sağlanan Kısa Vadeli Faydalar	30 Haziran 2015	30 Haziran 2014
Ücretler	711,087	645,492
İkramiyeler	562,808	241,623
Yol, yemek, yakacak yardımları	12,917	11,624
Diğer ödenen faydalar	79,965	67,890
Üst Düzey Yöneticilere Sağlanan Toplam Faydalar	1,366,777	966,629
Bilançoda Taşınan Kıdem Tazminatı Karşılığı	233,034	431,173

30 Haziran 2015 tarihinde sona eren yıla ait, yönetim kurulu başkan ve üyeleriyle genel müdür, genel koordinatör, genel müdür yardımcıları gibi üst yöneticilere cari dönemde sağlanan ücret ve benzeri menfaatlerin toplam tutarı 1,366,777 TL'dir (30 Haziran 2014: 966,629 TL).

1.7 Finansal tablolarda; yatırım gelirlerinin ve faaliyet giderlerinin (personel, yönetim, araştırma geliştirme, pazarlama ve satış, dışarıdan sağlanan fayda ve hizmetler ile diğer faaliyet giderleri) dağıtımında kullanılan anahtarlar

Finansal tablolarda kullanılan anahtara ilişkin usul ve esaslar, Hazine Müsteşarlığı tarafından 4 Ocak 2008 tarih ve 2008/1 sayılı "Sigortacılık Hesap Planı Çerçevesinde Hazırlanmakta Olan Finansal Tablolarda Kullanılan Anahtarların Usul ve Esaslarına İlişkin Genelge" çerçevesinde belirlenmiştir.

Buna göre, Şirket tarafından hayat dışı teknik karşılıkları karşılayan varlıkların yatırıma yönlendirilmesinden elde edilen gelirler, teknik olmayan bölümden teknik bölüme aktarılmaktadır.

1.8 Finansal tabloların tek bir şirket mi yoksa şirketler grubunu mu içerdiği

İlişikteki finansal tablolar, sadece Şirket'in finansal bilgilerini içermekte olup, Not 2,2'de daha detaylı anlatıldığı üzere 31 Aralık 2014 tarihi itibarıyla konsolide finansal tablolar hazırlanmamıştır.

1.9 Raporlayan işletmenin adı veya diğer kimlik bilgileri ve bu bilgide önceki raporlama döneminden beri olan değişiklikler

Şirket'in Ticaret Unvanı : Coface Sigorta Anonim Şirketi

Şirket'in Genel Müdürlüğü'nün Adresi : Büyükdere Cad, Yapı Kredi Plaza B Blok Kat:6
Levent - İstanbul

Şirket'in elektronik site adresi : www.coface.com.tr

Yukarıda sunulan bilgilerde önceki raporlama döneminden sonra herhangi bir değişiklik olmamıştır.

1.10 Raporlama döneminden sonraki olaylar

Raporlama döneminden sonraki olaylara ilişkin açıklamalar Not 46 – Raporlama döneminden sonra ortaya çıkan olaylar notunda sunulmuştur.

Coface Sigorta Anonim Şirketi

30 Haziran 2015 Tarihi İtibarıyla Hazırlanan

Finansal Tablolara İlişkin Dipnotlar

(Tüm tutarlar Türk Lirası (TL) olarak gösterilmiştir)

2 Önemli muhasebe politikalarının özeti

2.1 Hazırlık esasları

2.1.1 Finansal tabloların düzenlenmesinde kullanılan temeller ve kullanılan özel muhasebe politikalarıyla ilgili bilgiler

Şirket, finansal tablolarını, Sigortacılık Kanunu'nun 18 inci maddesi Hazine Müsteşarlığı tarafından yayımlanan "Sigorta ve Reasürans ile Emeklilik Şirketlerinin Finansal Raporlamaları Hakkında Yönetmelik" hükümleri gereğince yürürlükte bulunan düzenlemeler çerçevesinde Türkiye Muhasebe Standartları ("TMS"), Türkiye Finansal Raporlama Standartları ("TFRS") ve Hazine Müsteşarlığı tarafından muhasebe ve finansal raporlama esaslarına ilişkin yayımlanan diğer yönetmelik, açıklama ve genelgelere (tümü "Raporlama Standartları") uygun olarak hazırlamaktadır.

Türkiye Muhasebe Standartları Kurulu'nun ("TMSK") (Kasım 2011'de TMSK kapatılmış ve görevleri Kamu Gözetimi Muhasebe ve Denetim Standartları Kurumu'na devredilmiştir,) "Sigorta sözleşmelerine" ilişkin 4 numaralı Standardı 31 Aralık 2005 tarihinden sonra başlayan hesap dönemleri için geçerli olmak üzere, 25 Mart 2006 tarihinde yürürlüğe girmiş olmakla birlikte Uluslararası Muhasebe Standartları Kurulu'nun sigorta sözleşmelerine ilişkin projesinin ikinci bölümü henüz tamamlanmadığı için TFRS 4'ün bu aşamada uygulanmayacağı belirtilmiş, bu kapsamda 7 Ağustos 2007 tarih ve 26606 sayılı Resmi Gazete'de yayımlanarak 1 Ocak 2008 tarihinden itibaren yürürlüğe giren teknik karşılıkları konu alan "Sigorta ve Reasürans ile Emeklilik Şirketlerinin Teknik Karşılıklarına ve Bu Karşılıkların Yatırılacağı Varlıklara İlişkin Yönetmelik" ("Teknik Karşılıklar Yönetmeliği") ve sonrasında bu yönetmeliğe istinaden açıklama ve düzenlemelerin olduğu bir takım genelge, sektör duyuruları ile Teknik Karşılıklar Yönetmeliğinde Değişiklik Yapılmasına Dair Yönetmelik yayımlanmıştır, Bu yönetmelik, genelge ve sektör duyuruları ile getirilen düzenlemelere ilişkin uygulanan muhasebe politikaları ileriki bölümlerde her biri kendi başlığı altında özetlenmiştir.

Bağlı ortaklık, birlikte kontrol edilen ortaklık ve iştiraklerin muhasebeleştirilmesi hususu Hazine Müsteşarlığı tarafından yayımlanan 28 Aralık 2007 tarih ve 2007/26 sayılı "Bağlı Ortaklık, Birlikte Kontrol Edilen Ortaklık ve İştiraklerin Muhasebeleştirilmesine İlişkin Genelge" ile düzenlenmiştir, Buna göre; bağlı ortaklık, birlikte kontrol edilen ortaklık ve iştiraklerin muhasebeleştirilmesine ilişkin Hazine Müsteşarlığı tarafından tebliğ çıkarılıncaya kadar, uygulamada aksaklık olmamasını teminen, bağlı ortaklık, birlikte kontrol edilen ortaklık ve iştiraklerin muhasebeleştirilmesinin TMSK'nın (Kasım 2011'de TMSK kapatılmış ve görevleri Kamu Gözetimi Muhasebe ve Denetim Standartları Kurumu'na devredilmiştir,) ilgili düzenlemeleri çerçevesinde yapılması gerekli görülmüştür, 31 Aralık 2008 tarih ve 27097 sayılı (4, Mükerrer) Resmi Gazete'de yayımlanan "Sigorta ve Reasürans Şirketleri ile Emeklilik Şirketlerinin Konsolide Finansal Tablolarının Düzenlenmesine İlişkin Tebliğ" yayımlanarak söz konusu tebliğde öngörülen tarihler itibarıyla konsolidasyon esasları yürürlüğe konulmuştur.

Coface Sigorta Anonim Şirketi

30 Haziran 2015 Tarihi İtibarıyla Hazırlanan

Finansal Tablolara İlişkin Dipnotlar

(Tüm tutarlar Türk Lirası (TL) olarak gösterilmiştir)

2 Önemli muhasebe politikalarının özeti (devamı)

2.1 Hazırlık esasları (devamı)

2.1.2 Finansal tabloların anlaşılması için uygun olan diğer muhasebe politikaları

Hiperenflasyonist ülkelerde muhasebeleştirme

Türkiye’de faaliyet gösteren şirketlerin finansal tabloları 31 Aralık 2004 tarihi itibarıyla TMS 29 – *Yüksek Enflasyonlu Ekonomilerde Finansal Raporlama*’ya uygun olarak, TL’nin genel satın alım gücündeki değişimler nedeniyle yapılan düzeltmeleri yansıtabilecek şekilde ifade edilmiştir, TMS 29, yüksek enflasyonlu ekonomilerin para birimi ile hazırlanan finansal tabloların raporlama tarihindeki ölçüm biriminden gösterilmesini ve önceki dönemlere ait bakıyelerin de aynı birimden gösterilmesini öngörmektedir.

Hazine Müsteşarlığı’nın 4 Nisan 2005 tarihli ve 19387 numaralı yazısına istinaden, Sermaye Piyasası Kurulu’nun 15 Ocak 2003 tarihli ve 25290 sayılı Resmi Gazete’de yayımlanarak yürürlüğe giren “Sermaye Piyasasında Muhasebe Standartları Hakkında Tebliğ”de (“Seri: XI No: 25 Sayılı Tebliğ”) yer alan “Yüksek Enflasyon Dönemlerinde Mali Tabloların Düzeltilmesi” yazısına istinaden 2005 yılı başından itibaren finansal tabloların enflasyona göre düzeltilmesi uygulaması sona ermiştir, Şirket 2006 yılında kurulduğundan finansal tablolar enflasyona göre düzeltilmemiştir.,

Diğer muhasebe politikaları

Diğer muhasebe politikalarına ilişkin bilgiler, yukarıda 2.1.1 - *Finansal tabloların düzenlenmesinde kullanılan temeller ve kullanılan özel muhasebe politikalarıyla ilgili bilgiler* kısmında ve bu raporun müteakip bölümlerinde her biri kendi başlığı altında açıklanmıştır.

2.1.3 Geçerli ve raporlama para birimi

İlişikteki finansal tablolar, Şirket’in geçerli para birimi olan TL cinsinden sunulmuştur.

2.1.4 Finansal tablolarda sunulan tutarların yuvarlanma derecesi

TL olarak verilen finansal bilgiler, en yakın tam TL değerine yuvarlanarak gösterilmiştir.

2.1.5 Finansal tabloların düzenlenmesine kullanılan ölçüm temeli

Finansal tablolar, gerçeğe uygun değerleriyle kayıtlara alınan türev finansal araçlar haricinde maliyet esasına göre hazırlanmıştır.

Coface Sigorta Anonim Şirketi

30 Haziran 2015 Tarihi İtibarıyla Hazırlanan

Finansal Tablolara İlişkin Dipnotlar

(Tüm tutarlar Türk Lirası (TL) olarak gösterilmiştir)

2 Önemli muhasebe politikalarının özeti (devamı)

2.2 Konsolidasyon

Şirket'in raporlama dönemi sonu itibarıyla konsolidasyona tabi bağlı ortaklık veya iştiraki bulunmadığından konsolide finansal tablolar hazırlanmamıştır.

2.3 Bölüm raporlaması

Bir faaliyet bölümü, Şirket'in faaliyet gösterdiği iş alanlarının, diğer faaliyet bölümleri ile yapılan işlemlerden doğan hasılat ve harcamalar dahil, hasılat elde eden ve harcama yapabilen ve Yönetim Kurulu (karar almaya yetkili mercii olarak) tarafından faaliyet sonuçları düzenli bir şekilde gözden geçirilen, performansı ölçülen ve finansal bilgileri ayırt edilebilen bir parçasıdır, Şirket'in faaliyet gösterdiği ana coğrafi alan Türkiye olduğu için coğrafi bölümlere göre raporlama sunulmamıştır. Ayrıca Şirket raporlama dönemi sonu itibarıyla sadece tek bir raporlanabilir bölüm olarak takip edilen kredi branşı sigortacılık alanında faaliyetlerini sürdürdüğü için faaliyet alanı bölümlerine göre de raporlama sunulmamıştır.

2.4 Yabancı para karşılıkları

İşlemler, Şirket'in geçerli para birimi olan TL olarak kaydedilmektedir, Yabancı para cinsinden gerçekleştirilen işlemler, işlemlerin gerçekleştirildiği tarihlerdeki geçerli olan kurlardan kaydedilmektedir, Yabancı para cinsinden olan parasal varlık ve yükümlülükler, raporlama dönemindeki kurlardan TL'ye çevrilmiş ve çevrim sonucu oluşan çevrim farkları finansal tablolarda kambiyo karları ve kambiyo zararları hesaplarına yansıtılmıştır.

2.5 Maddi duran varlıklar

Maddi duran varlıklar, TMS 16 – *Maddi Duran Varlıkların Muhasebeleştirilmesi Standardı* uyarınca maliyet değerleriyle kayıtlara yansıtılmaktadır, Maddi duran varlıklar, varsa değer düşüklüğü için ayrılan karşılıklar düşüldükten sonra kalan değerleri ile kayıtlara yansıtılmaktadır.

Maddi duran varlıkların elden çıkarılmasından doğan kazanç ve kayıplar net elden çıkarma hasılatı ile ilgili maddi duran varlığın net defter değerinin arasındaki fark olarak hesaplanmakta ve ilgili dönemin gelir tablosuna yansıtılmaktadır.

Maddi duran varlıklara yapılan normal bakım ve onarım harcamaları gider olarak muhasebeleştirilmektedir,

Muhasebe tahminlerinde, cari döneme önemli bir etkisi olan ya da sonraki dönemlerde önemli bir etkisi olması beklenen değişiklik bulunmamaktadır.

Coface Sigorta Anonim Şirketi

30 Haziran 2015 Tarihi İtibarıyla Hazırlanan

Finansal Tablolara İlişkin Dipnotlar

(Tüm tutarlar Türk Lirası (TL) olarak gösterilmiştir)

2 Önemli muhasebe politikalarının özeti (devamı)

2.5 Maddi duran varlıklar (devamı)

Maddi duran varlıklar üzerinde rehin, ipotek ve benzeri herhangi bir takyidat bulunmamaktadır,

Amortisman, maddi duran varlıkların maliyetleri üzerinden maddi varlıkların faydalı ömürleri esas alınarak doğrusal amortisman yöntemi kullanılarak ayrılmaktadır, Maddi duran varlıkların faydalı ömürleri esas alınarak tahmin edilen amortisman dönemleri aşağıda belirtilmiştir:

Maddi Duran Varlıklar	Tahmini Ekonomik Ömür (Yıl)	Amortisman Oranı (%)
Demirbaş ve tesisatlar	5	20
Diğer maddi varlıklar (özel maliyet bedelleri dahil)	3-5	33-20

2.6 Yatırım amaçlı gayrimenkuller

Şirket'in yatırım amaçlı elinde bulundurduğu gayrimenkulü bulunmamaktadır.

2.7 Maddi olmayan duran varlıklar

Şirket'in maddi olmayan duran varlıkları yazılım programlarından oluşmaktadır, Maddi olmayan duran varlıklar TMS 38 – Maddi Olmayan Duran Varlıkların Muhasebeleştirilmesi Standardı uyarınca kayıtlara maliyet bedelleri üzerinden alınmaktadır.

Şirket, maddi olmayan duran varlıklara ilişkin itfa paylarını, ilgili varlıkların faydalı ömürlerine göre doğrusal amortisman yöntemini kullanarak maliyet değerleri üzerinden ayırmaktadır.

Maddi olmayan duran varlıkların itfasında kullanılan oranlar ve tahmini ekonomik ömür olarak öngörülen süreler aşağıdaki gibidir:

Maddi Olmayan Duran Varlıklar	Tahmini Ekonomik Ömür (Yıl)	Amortisman Oranı (%)
Bilgisayar yazılımları	3	33

2.8 Finansal varlıklar

Finansal varlıklar; nakit mevcudunu, sözleşmeden doğan ve karşı taraftan nakit veya başka bir finansal varlık edinme veya karşılıklı olarak finansal araçları değiştirme hakkını ya da karşı tarafın sermaye aracı işlemlerini ifade eder.

Finansal varlıklar, alım-satım amaçlı finansal varlıklar, vadeye kadar elde tutulacak finansal varlıklar, satılmaya hazır finansal varlıklar ve kredi ve alacaklar olarak dört grupta sınıflandırılabilir.

Raporlama dönemi sonu itibarıyla, Şirket'in alım-satım amaçlı, satılmaya hazır veya vadeye kadar elde tutulacak olarak sınıflandırdığı finansal varlıkları bulunmamaktadır.

Kredi ve alacaklar, sabit veya belirlenebilir nitelikte ödemelere sahip olan, aktif bir piyasada işlem görmeyen ve borçluya para, mal ve hizmet sağlama yoluyla yaratılan türev olmayan finansal varlıklardır, Şirket'in finansal tablolarında kredi ve alacaklar, var ise değer düşüklüğü için ayrılan karşılık tutarı düşülerek, faizsiz bir alacak olması durumunda iskonto edilmiş değerleriyle; faizli bir alacak olması durumunda ise, etkin faiz yöntemiyle hesaplanan itfa edilmiş maliyetleri ile muhasebeleştirilmektedir,

Nakit ve nakit benzeri varlıklar; Şirket'in serbest kullanımında olan veya bloke olarak tutulmayan kasa, diğer nakit ve nakit benzeri varlıklar ve vadesiz banka mevduatları ile orijinal vadesi üç aydan kısa olan bankalardaki vadeli mevduatlara yapılan yatırımlar olarak tanımlanmaktadır, Vadeli mevduatlar etkin faiz yöntemiyle hesaplanan itfa edilmiş maliyetleri ile muhasebeleştirilmektedir.

Coface Sigorta Anonim Şirketi

30 Haziran 2015 Tarihi İtibarıyla Hazırlanan

Finansal Tablolara İlişkin Dipnotlar

(Tüm tutarlar Türk Lirası (TL) olarak gösterilmiştir)

2 Önemli muhasebe politikalarının özeti (devamı)

2.8 Finansal Varlıklar (devamı)

Kayıtlardan çıkarma

Finansal varlıklar, Şirket bu varlıkların üzerindeki sözleşmeye bağlı haklardaki kontrolü kaybettiği zaman kayıtlardan çıkarılır, Bu durum bu hakların gerçekleşmesi, vadesinin dolması veya teslim edilmesi durumunda oluşur.

Finansal varlıklarda değer düşüklüğü

Şirket her bilanço döneminde, bir finansal varlık veya finansal varlık grubunun değer düşüklüğüne uğradığına ilişkin ortada tarafsız göstergelerin bulunup bulunmadığı hususunu değerlendirir. Bir finansal varlık ya da finansal varlık grubu, sadece ve sadece ilgili varlığın ilk muhasebeleştirilmesinden sonra bir veya birden fazla zarar/kayıp olayının meydana geldiğine ve söz konusu zarar olayının ilgili finansal varlığın veya varlık grubunun güvenilir bir biçimde tahmin edilebilen gelecekteki tahmini nakit akışları üzerindeki etkisi sonucunda değer düşüklüğüne uğradığına ilişkin tarafsız bir göstergenin bulunması durumunda değer düşüklüğüne uğradığı varsayılır ve değer düşüklüğü zararı oluşur.

Alacaklar, tahsil edilememe riskine karşı özel karşılıkları düşüldükten sonraki net tutarlarıyla gösterilmiştir, Kredi ve alacaklar tutarlarının tahsil edilemeyecek olduğunu düzenli incelemeler neticesinde gösteren bir durumun söz konusu olması halinde alacaklar için tahsil edilebileceği tutara kadar özel karşılık ayrılır.

Sermaye araçlarının geri kazanılabilir tutarı o aracın gerçeğe uygun değeridir, Makul değerleriyle ölçülen borçlanma araçlarının geri kazanılabilir tutarı tahmini gelecekteki nakit akımlarının piyasadaki faiz oranları ile bugünkü değere indirgenmiş değerini ifade eder.

Değer düşüklüğü kayıtlara alındıktan sonra oluşan bir olay eğer değer düşüklüğünün iptal edilmesini nesnel olarak destekliyorsa söz konusu değer düşüklüğü iptal edilir, İtfa edilmiş maliyet ile ölçülen finansal varlıklar ile satılmaya hazır finansal varlık olarak sınıflandırılmış borçlanma senetlerindeki değer düşüklüğünün geri çevrimi kar veya zarardan yapılır. Satılmaya hazır finansal varlık olarak sınıflandırılmış sermaye araçlarından oluşan finansal varlıklardaki değer düşüklüğünün geri çevrilmesi ise doğrudan özkaynaklardan yapılır.

2.9 Varlıklarda değer düşüklüğü

Duran varlıklarda değer düşüklüğü

Şirket, her bilanço döneminde varlıklarının değer düşüklüğüne uğramış olabileceğine dair herhangi bir belirtinin bulunup bulunmadığını değerlendirmektedir, Böyle bir belirtinin mevcut olması durumunda ilgili varlığın geri kazanılabilir tutarını TMS 36 – Varlıklarda Değer Düşüklüğüne İlişkin Türkiye Muhasebe Standardı çerçevesinde tahmin etmekte ve geri kazanılabilir tutarın ilgili varlığın defter değerinin altında olması durumunda değer düşüklüğü karşılığı ayırmaktadır.

Dönemin reeskont ve karşılık giderleri Not 47’de detaylı olarak sunulmuştur.

2.10 Türev finansal araçlar

Türev finansal araçlar, sözleşme tarihindeki gerçeğe uygun değerleri ile kayıt altına alınmakta ve sonraki raporlama dönemlerinde gerçeğe uygun değerleri ile yeniden muhasebeleştirilmektedir, Türev finansal araçlar dolayısı ile gerçekleşen kazanç ve kayıp kar zarar tablosu ile ilişkilendirilmektedir.

Coface Sigorta Anonim Şirketi

30 Haziran 2015 Tarihi İtibarıyla Hazırlanan

Finansal Tablolara İlişkin Dipnotlar

(Tüm tutarlar Türk Lirası (TL) olarak gösterilmiştir)

2 Önemli muhasebe politikalarının özeti (devamı)

2.11 Finansal varlıkların netleştirilmesi

Finansal varlıklar ve borçlar, Şirket'in netleştirmeye yönelik bir hakka veya yaptırım gücüne sahip olması ve ilgili finansal aktif ve pasifi net tutarları üzerinden tahsil etme/ödeme niyetinde olması veya ilgili finansal varlığı ve borcu eşzamanlı olarak sonuçlandırma hakkına sahip olması durumlarında bilançoda net tutarları üzerinden gösterilmektedir.

Gelir ve giderler, sadece Raporlama Standartları'nca izin verildiği sürece veya Şirket'in alım satım işlemleri gibi benzer işlemler sonucu oluşan kar ve zararlar için net olarak gösterilmektedir.

2.12 Nakit ve nakit benzeri varlıklar

Nakit ve nakit benzeri kalemleri, nakit para, vadesiz mevduat ve satın alım tarihinden itibaren vadeleri en fazla 3 ay olan, hemen nakde çevrilebilecek olan ve önemli tutarda değer değişikliği riski taşımayan yüksek likiditeye sahip diğer kısa vadeli yatırımlardır.

2.13 Sermaye

30 Haziran 2015 tarihi itibarıyla, Şirket'in sermayesinde doğrudan veya dolaylı hakimiyeti söz konusu olan sermaye grubu %99,99 pay ile Natixis SA bünyesindeki Compagnie Française d'Assurance pour le Commerce Extérieur SA'dır.

30 Haziran 2015 ve 31 Aralık 2014 tarihleri itibarıyla, Şirket'in sermaye ve ortaklık yapısı aşağıdaki gibidir:

Adı	30 Haziran 2015		31 Aralık 2014	
	Pay Tutarı (TL)	Pay Oranı (%)	Pay Tutarı (TL)	Pay Oranı (%)
Coface SA	18,399,998	99.99	18,399,998	99.99
Diğer	2	0.01	2	0.01
Ödenmiş Sermaye	18,400,000	100.00	18,400,000	100.00

30 Haziran 2015 tarihi itibarıyla, Şirket'in ödenmiş sermayesi 18,400,000 TL olup, sermaye her biri 1 TL nominal değerdeki 18,399,992 adet A grubu, 8 adet B grubu olmak üzere toplam 18,400,000 adet hisseye bölünmüştür.

Sermayeyi temsil eden hisse senetleri A ve B gruplarına bölünmüş olup söz konusu hisseler eşit oy hakkı ve kar payı hakkına sahiptir.

Dönem içinde yapılan sermaye artırımları ve kaynakları

Yoktur.

Sermayeyi temsil eden hisse senetlerine tanınan imtiyazlar

Yoktur.

Şirket'te kayıtlı sermaye sistemi

Yoktur.

Şirket'in geri satın alınan kendi hisseleri

Yoktur.

Coface Sigorta Anonim Şirketi

30 Haziran 2015 Tarihi İtibarıyla Hazırlanan

Finansal Tablolara İlişkin Dipnotlar

(Tüm tutarlar Türk Lirası (TL) olarak gösterilmiştir)

2 Önemli muhasebe politikalarının özeti (devamı)

2.14 Sigorta ve yatırım sözleşmeleri - sınıflandırma

Police sahibinin olumsuz etkilenmesine neden olan, önceden tanımlanmış gelecekteki belirsiz bir olayın (sigorta ile teminat altına alınan olay) gerçekleşmesi durumunda, Şirket'in police sahibinin zararını tazmin etmeyi kabul etmek suretiyle önemli bir sigorta riskini kabullendiği sözleşmeler sigorta sözleşmesi olarak sınıflandırılmaktadır, Sigorta riski, finansal risk dışında kalan riskleri kapsamaktadır. Sigorta sözleşmeleri kapsamında alınmış olan bütün primler yazılan primler hesabı altında gelir olarak muhasebeleştirilmektedir.

Değişkeni sözleşmenin taraflarından birine özgü olmayan finansal olmayan bir değişken durumunu hesaba katan belirli bir faiz oranı, finansal araç fiyatı, mal fiyatı, döviz kuru, faiz veya fiyat endeksleri, kredi notu ya da kredi endeksi veya diğer değişkenlerin bir veya daha fazlasındaki yalnızca değişikliklere dayanan ödemeyi yapmayı öngören sözleşmeler yatırım sözleşmeleri olarak sınıflandırılmaktadır.

Raporlama dönemi sonu itibarıyla Şirket'in önceden belirlenmiş bir riski teminat altına alan yatırım sözleşmesi olarak sınıflandırılmış sözleşmesi bulunmamaktadır.

2.15 Sigorta ve yatırım sözleşmelerinde isteğe bağlı katılım özellikleri

Sigorta ve yatırım sözleşmelerindeki isteğe bağlı katılım özelliği, garanti edilen faydalara ilaveten, aşağıda yer alan ek faydalara sahip olmaya yönelik sözleşmeye dayalı bir haktır.

- (i) Sözleşmeye dayalı toplam faydaların önemli bir kısmını teşkil etmeye namzet;
- (ii) Tutarı ve zamanlaması sözleşme gereği ihraç edenin takdirinde olan; ve
- (iii) Sözleşme gereği aşağıdakilere dayalı olan:
 - (1) Belirli bir sözleşmeler havuzunun veya belirli bir sözleşme türünün performansına;
 - (2) İhraç eden tarafından elde tutulan belirli bir varlık havuzunun gerçekleştirmiş ve/veya gerçekleştirilmemiş yatırım gelirlerine veya
 - (3) Sözleşme ihraç eden şirketin, fonun veya başka bir işletmenin kar veya zararına,

Şirket'in raporlama dönemi sonu itibarıyla, isteğe bağlı katılım özelliği olan sigorta veya yatırım sözleşmesi bulunmamaktadır.

2.16 İsteğe bağlı katılım özelliği olmayan yatırım sözleşmeleri

Şirket'in raporlama dönemi sonu itibarıyla, isteğe bağlı katılım özelliği olmayan yatırım sözleşmesi bulunmamaktadır.

2.17 Borçlar

Finansal yükümlülükler; başka bir işletmeye nakit ya da başka bir finansal varlık verilmesini gerektirecek işlemler sonucunda oluşan yükümlülükleri ifade etmektedir, Şirket'in finansal tablolarında finansal yükümlülükler, iskonto edilmiş değerleriyle gösterilmektedir, Bir finansal yükümlülük ödendiğinde kayıtlardan çıkarılır.

Coface Sigorta Anonim Şirketi

30 Haziran 2015 Tarihi İtibarıyla Hazırlanan

Finansal Tablolara İlişkin Dipnotlar

(Tüm tutarlar Türk Lirası (TL) olarak gösterilmiştir)

2 Önemli muhasebe politikalarının özeti (devamı)

2.18 Vergiler

Kurumlar vergisi

Kurum kazançları %20 oranında kurumlar vergisine tabidir, Bu oran, kurumların ticari kazancına vergi yasaları gereğince indirimi kabul edilmeyen giderlerin ilave edilmesi, vergi yasalarında yer alan istisna (iştirak kazançları istisnası gibi) ve diğer indirimlerin (yatırım teşvikleri gibi) sonucu bulunacak vergi matrahına uygulanır, Kar dağıtılmadığı takdirde başka bir vergi ödenmemektedir.

Türkiye'deki bir işyeri ya da daimi temsilcisi aracılığı ile gelir elde eden kurumlar ile Türkiye'de yerleşik kurumlara ödenen kar paylarından (temettü) stopaj yapılmaz. 23 Temmuz 2006 tarih ve 26237 sayılı Resmi Gazete'de yayımlanan 2006/10731 sayılı Bakanlar Kurulu kararı ile 5520 Sayılı Kurumlar Vergisi Kanunu'nun 15 ve 30'uncu maddelerinde yeralan bazı tevkifat oranları yeniden belirlenmiştir. Bu bağlamda Türkiye'de bir işyeri ya da daimi temsilcisi aracılığı ile gelir elde eden dar mükellef kurumlar ile Türkiye'de yerleşik kurumlara yapılanlar dışındaki temettü ödemeleri üzerinde %10 oranında uygulanan stopaj oranı %15'e çıkarılmıştır. Dar mükellef kurumlara ve gerçek kişilere yapılan kar dağıtımlarına ilişkin stopaj oranlarının uygulanmasında, ilgili Çifte Vergilendirmeyi Önleme Anlaşmalarında yer alan uygulamalar da göz önünde bulundurulur. Karın sermayeye ilavesi, kar dağıtımı sayılmaz ve stopaj uygulanmaz.

Geçici vergiler o yıl kazançlarının tabi olduğu kurumlar vergisi oranında hesaplanarak ödenir, Yıl içinde ödenen geçici vergiler, o yılın yıllık kurumlar vergisi beyannamesi üzerinden hesaplanan kurumlar vergisine mahsup edilebilmektedir.

Türk vergi mevzuatına göre beyanname üzerinde gösterilen mali zararlar 5 yılı aşmamak kaydıyla dönem kurum kazancından indirilebilirler, Ancak, mali zararlar, geçmiş yıl karlarından mahsup edilemez, Şirket'in 30 Haziran 2015 tarihi itibarıyla indirilebilir mali zararı 890,882 TL'dir (31 Aralık 2014:890,628 Yoktur),

Türkiye'de ödenecek vergiler konusunda vergi otoritesi ile mutabakat sağlamak gibi bir uygulama bulunmamaktadır. Kurumlar vergisi beyannameleri hesap döneminin kapandığı ayı takip eden dördüncü ayın 25'inci günü akşamına kadar bağlı bulunulan vergi dairesine verilir. Bununla beraber, vergi incelemesine yetkili makamlar beş yıl zarfında muhasebe kayıtlarını inceleyebilir ve hatalı işlem tespit edilirse ödenecek vergi miktarları değişebilir.

Ertelenmiş vergi

Ertelenmiş vergi borcu veya varlığı TMS 12 – Gelir Vergilerine İlişkin Türkiye Muhasebe Standardı uyarınca varlıkların ve yükümlülüklerin finansal tablolarda gösterilen değerleri ile yasal vergi matrahı hesabında dikkate alınan tutarları arasındaki geçici farklılıkların, bilanço yöntemine göre vergi etkilerinin hesaplanmasıyla belirlenmektedir. Vergi mevzuatına göre varlıkların ya da borçların iktisap tarihinde oluşan mali ya da ticari karı etkilemeyen farklar bu hesaplamanın dışında tutulmuştur.

Hesaplanan ertelenmiş vergi varlıkları ile ertelenmiş vergi yükümlülükleri, finansal tablolarda, sadece ve sadece Şirket'in cari vergi varlıklarını, cari vergi yükümlülükleri ile netleştirmek için yasal bir hakkı varsa ve ertelenmiş vergi aktif ve pasifi aynı vergilendirilebilir işletmenin gelir vergisi ile ilişkili ise net olarak gösterilmektedir.

Coface Sigorta Anonim Şirketi

30 Haziran 2015 Tarihi İtibarıyla Hazırlanan

Finansal Tablolara İlişkin Dipnotlar

(Tüm tutarlar Türk Lirası (TL) olarak gösterilmiştir)

2 Önemli muhasebe politikalarının özeti (devamı)

2.18 Vergiler (devamı)

Transfer fiyatlandırması

Kurumlar Vergisi Kanunu'nun 13 üncü maddesinin transfer fiyatlandırması yoluyla "örtülü kazanç dağıtımı" başlığı altında transfer fiyatlandırması konusu işlenmekte olup; 18 Kasım 2007 tarihinde yayımlanan "Transfer Fiyatlandırması Yoluyla Örtülü Kazanç Dağıtımı Hakkında Genel Tebliğ"i bu konu hakkında uygulamadaki detayları belirlemiştir.

İlgili tebliğe göre, eğer vergi mükellefleri ilgili kuruluşlarla (kişilerle), fiyatlandırmaları emsallere uygunluk ilkesi çerçevesinde yapılmayan ürün, hizmet veya mal alım ve satım işlemlerine giriyorlarsa, ilgili karlar transfer fiyatlaması yoluyla örtülü bir şekilde dağıtıldığı kanaatine varılacaktır. Bu tarz transfer fiyatlaması yoluyla örtülü kar dağıtımları kurumlar vergisi açısından vergi matrahından indirilemeyecektir.

2.19 Çalışanlara sağlanan faydalar

Kıdem tazminatı karşılığı

Türk İş Kanunu'na göre, Şirket bir senesini doldurmuş olan ve istifa veya kötü davranış dışındaki sebeplerden Şirket'le ilişkisi kesilen veya hizmet yılını dolduran ve emekliliğini kazanan, askere çağrılan veya vefat eden personeli için kıdem tazminatı ödemekle yükümlüdür. Ödenecek tazminat her hizmet yılı için bir aylık maaş tutarı kadardır ve bu miktar 1 Temmuz 2015 tarihi itibarıyla, hükümet tarafından belirlenen 3,709,98 TL (01 Ocak 2014: 3,541,37 TL) ile sınırlanmıştır.

TMS 19 – Çalışanlara Sağlanan Faydalara İlişkin Türkiye Muhasebe Standardı kıdem tazminatı karşılığı hesaplamasında aktüeryal metotların kullanılmasını gerektirmektedir, 30 Haziran 2015 ve 31 Aralık 2014 tarihleri itibarıyla kullanılan aktüeryal tahminler şöyledir:

	30 Haziran 2015	31 Aralık 2014
İskonto oranı	%3,81	%3,81
Beklenen maaş/limit artış oranı	%5,00	%5,00
Tahmin edilen personel devir hızı	%7,87	%7,87

Yukarıda belirtilen beklenen maaş/limit artış oranı Türkiye Cumhuriyet Merkez Bankası'nın ("TCMB") yıllık enflasyon tahminlerine göre belirlenmiştir.

Diğer

Şirket, çalışanlarının bir hesap dönemi boyunca sunduğu hizmetler karşılığında ödenmesi beklenen iskonto edilmemiş, çalışanlara sağlanan kısa vadeli faydalar için finansal tablolarında TMS 19 kapsamında karşılık ayırmaktadır.

Coface Sigorta Anonim Şirketi

30 Haziran 2015 Tarihi İtibarıyla Hazırlanan

Finansal Tablolara İlişkin Dipnotlar

(Tüm tutarlar Türk Lirası (TL) olarak gösterilmiştir)

2 Önemli muhasebe politikalarının özeti (devamı)

2.20 Karşılıklar

Geçmiş olaylardan kaynaklanan mevcut bir yükümlülüğün bulunması, yükümlülüğün yerine getirilmesinin muhtemel olması ve yükümlülük tutarının güvenilir bir şekilde ölçülebilmesi durumunda söz konusu karşılık muhasebeleştirilmektedir. Karşılıklar, raporlama dönemi sonu itibarıyla yükümlülüğün yerine getirilmesi için yapılacak harcamanın Şirket yönetimi tarafından yapılan en iyi tahminine göre hesaplanır ve etkisinin önemli olduğu durumlarda bugünkü değerine indirmek suretiyle iskonto edilir. Tutarın yeterince güvenilir olarak ölçülemediği ve yükümlülüğün yerine getirilmesi için Şirket'ten kaynak çıkma ihtimalinin bulunmadığı durumlarda söz konusu yükümlülük "koşullu" olarak kabul edilmekte ve dipnotlarda açıklanmaktadır.

Koşullu varlıklar geçmiş olaylardan kaynaklanan ve Şirket'in tam anlamıyla kontrolünde bulunmayan, bir veya daha fazla kesin mahiyette olmayan olayın ileride gerçekleşip gerçekleşmemesi ile teyit edilecek olan varlıklardır, Şirket koşullu varlıkları finansal tablolara yansıtılmamaktadır ancak ilgili gelişmelerin finansal tablolarda doğru olarak yansıtılmalarını teminen koşullu varlıklarını sürekli olarak değerlendirmeye tabi tutmaktadır, Ekonomik faydanın Şirket'e girmesi neredeyse kesin hale gelmesi durumunda ilgili varlık ve buna ilişkin gelir, değişikliğin olduğu dönemin finansal tablolarına dahil edilmekte, ekonomik fayda girişinin muhtemel hale gelmesi durumunda ise söz konusu koşullu varlık finansal tablo dipnotlarında gösterilmektedir.

2.21 Gelirlerin muhasebeleştirilmesi

Yazılan primler

Yazılan primler, yıl içinde tanzim edilen poliçelerin yanı sıra geçmiş yıllarda tanzim edilen poliçe primlerinden iptaller, vergiler ve reasürörlere devir edilen primler düşüldükten sonra kalan tutarı temsil etmektedir, Yazılan brüt primler üzerinden reasürör firmalara devredilen primler kar/zarar hesaplarında "reasüröre devredilen primler" içerisinde gösterilmek suretiyle muhasebeleştirilmektedir.

Rücu, sovtaj ve benzeri gelirler

Tahakkuk etmiş ve hesaben tespit edilmiş muallak hasar karşılığına ilişkin hesaplamalarda (dosya muallaklarında) tahakkuk etmiş rücu, sovtaj ve benzeri gelir kalemler tenzil edilememekte olup, bilançonun aktif tarafındaki ilgili alacak hesabı altında, gelir tablosunda ise diğer teknik gelirler hesabının altında muhasebeleştirilmektedir. Tahsil edilen rücu, sovtaj ve benzeri gelir kalemleri, gelir tablosunda ödenen hasarlar hesabı altında netleştirilerek muhasebeleştirilmektedir.

Rücu ve sovtaj alacağının veya gelirinin tahakkukunun yapılabilmesi için, halefiyet hakkının kazanılması, tutarın kesin olarak tespit edilmesi ve dönem sonu itibarıyla tahsil edilmemiş olması gerekmektedir, Türk Ticaret Kanunu'na göre halefiyet hakkının kazanılması için ise tazminatın ödenmiş olması gerekmektedir.

Hazine Müsteşarlığı'nın 20 Haziran 2010 tarihli "Rücu ve Sovtaj Gelirlerine İlişkin 2010/13 sayılı Genelge"si uyarınca, sigorta şirketlerinden ibraname temin edilmesine gerek olmaksızın, sigorta şirketlerinin tazminat ödemesini gerçekleştirerek sigortalılarından ibraname almış olmaları ve karşı sigorta şirketine ya da 3. şahıslara bildirim yapılması kaydıyla, borçlu sigorta şirketinin teminat limitine kadar olan rücu alacakları tahakkuk ettirmektedir. Ancak, söz konusu tutarın tazminat ödemesini takip eden altı ay içerisinde karşı sigorta şirketinden veya dört ay içerisinde 3. şahıslardan tahsil edilememesi durumunda alacak karşılığı ayrılmaktadır.

Coface Sigorta Anonim Şirketi

30 Haziran 2015 Tarihi İtibarıyla Hazırlanan

Finansal Tablolara İlişkin Dipnotlar

(Tüm tutarlar Türk Lirası (TL) olarak gösterilmiştir)

2 Önemli muhasebe politikalarının özeti (devamı)

2.21 Gelirlerin muhasebeleştirilmesi (devamı)

Rücu, sovtaj ve benzeri gelirler (devamı)

Diğer yandan, yukarıda açıklanan altı ve dört aylık süreler içinde borçlu sigorta şirketi veya 3. şahıslar ile rücu alacaklarını toplamda oniki ayı aşmayacak şekilde ödeme planına bağlayan bir protokol imzalanması ya da ödeme için çek, senet vs. gibi bir belge alınması halinde, bu alacaklardan sigorta şirketleri için vadesi altı ayı, 3. şahıslar için ise dört ayı aşan ve kabul ve tahsil süreci içinde olan taksitler için karşılık ayrılmasına gerek bulunmamaktadır.

Ancak, toplamda 12 ayı aşan ödeme planını içeren bir protokol yapılması ya da belge alınması halinde 12 ayı aşan vade veya vadelere isabet eden alacak tutarı için protokol imzalandığı ya da belge alındığı tarihte karşılık ayrılması gerekmektedir. Ayrıca, protokol veya alınan belgede belirtilen ödeme tarihlerine bakılmaksızın, ödeme planına bağlanan alacaklardan tazminatın ödendiği tarihten itibaren 12 aylık süre içinde vadesi gelen taksitlerden herhangi birinin veya tek vade tanınması halinde alacağın tamamının ödenmemesi durumunda mevcut veya kalan ve daha önce karşılık ayrılmamış taksit/alacak tutarlarının tamamı için karşılık ayrılması gerekmektedir.

Hazine Müsteşarlığı'nın 20 Eylül 2010 tarihli "Rücu ve Sovtaj Gelirlerine İlişkin 2010/13 sayılı Genelge"sinde belirtilen 12 aylık sürenin; Hazine Müsteşarlığı'nın 25 Şubat 2011 tarihli "Kredi Branşında Tahsil Edilemeyen Rücu Ve Sovtaj Gelirlerinin Muhasebeleştirilmesi Ve Sorumluluk Branşlarında Muallak Tazminat Karşılığının Ayrılması Hususlarında İlave Açıklamalara İlişkin 2011/6 sayılı Genelge" ile kredi branşının özellikli yapısı dikkate alındığında 36 ay olarak uygulanması uygun görülmüştür. Bununla birlikte, 36 aylık süre çok uzun olduğundan, borçlunun finansal durumunun yakından takip edilmesi ve gelecekte protokol hükümlerine uyamayacağı ihtimali tespit edildiğinde, riskin büyüklüğüne bağlı olarak ihtiyatlılık ilkesi gereği karşılık ayrılması gerekli görülmektedir. Şirket'in, 30 Haziran 2015 tarihi itibarıyla protokole bağlanmış rücu ve sovtaj gelirlerine ilişkin alacak karşılığı hesaplamalarında yukarıda belirtilen süre 36 ay olarak uygulanmıştır.

Şirket, 30 Haziran 2015 tarihi itibarıyla brüt 5,901,436 TL tutarında rücu alacağını esas faaliyetlerden alacaklar ile teknik gelirler hesaplarında göstermiştir (31 Aralık 2014: 5,746,286 TL). Bu alacak tutarından yukarıdaki sürelerde tahsil edilmeyen 5,729,272 TL tutarındaki rücu alacağı için rücu alacak karşılığı ayrılmıştır (31 Aralık 2014: 5,513,995 TL) (Not 12).

Sovtaj gelirinin tahakkuk ettirilebilmesi için, kısmi zarar görmüş malların sigorta bedelinin tamamının tazmin edilmesi ve sonra bu malların sigorta şirketininin mülkiyetine veya ferî zilliyetine geçmesi (sovtaj) halinde bunların satışından elde edilebilecek gelirlerin rücu alacakları gibi ilgili dönemlerde tahakkunun yapılması gerekmektedir. Bu durumda, Şirket'in ferî zilliyeti altında bulunan malların üçüncü bir kişi (gerçek/tüzel) aracılığı ile satışının yapılması veya sigortalıya bırakılması ya da doğrudan şirket tarafında satışının yapıldığı durumlarında da sovtaj gelirlerinin tahakkuk ettirilmesi ve ödenen tazminatlardan ya da muallak tazminatlardan tenzil edilmemesi gerekmektedir.

30 Haziran 2015 tarihi itibarıyla Şirket'in tahsil ettiği 1,669,990 TL (31 Aralık 2014: 1,659,715 TL) rücu ve sovtaj geliri bulunmaktadır.

Ödenen komisyonlar

Sigorta poliçelerinin üretimi ile ilgili araçlara ödenen komisyon giderleri ile devredilen primler karşılığında reasürörlerden alınan komisyon gelirleri aşağıda 2,24 nolu dipnotta daha detaylı anlatıldığı üzere; ertelenmiş komisyon giderleri ve ertelenmiş komisyon gelirleri hesaplarında dikkate alınarak poliçenin ömrü boyunca faaliyet sonuçlarına yansıtılmaktadır.

Şirket risklerini Compagnie Française d'Assurance pour le Commerce Extérieur SA (Fransa) ile yaptığı Kotpar, Stop-Loss ve Excess of Loss reasürans treteleri vasıtasıyla koruma altına almaktadır. Şirket Stop-Loss ve Excess of Loss anlaşmaları gereği belirlenen tutarı reasürans komisyonu olarak reasürör şirkete ödemektedir.

Coface Sigorta Anonim Şirketi

30 Haziran 2015 Tarihi İtibarıyla Hazırlanan

Finansal Tablolara İlişkin Dipnotlar

(Tüm tutarlar Türk Lirası (TL) olarak gösterilmiştir)

2 Önemli muhasebe politikalarının özeti (devamı)

2.21 Gelirlerin muhasebeleştirilmesi (devamı)

Faiz gelir ve giderleri

Faiz gelir ve giderleri tahakkuk esasına göre etkin faiz yöntemi kullanılarak muhasebeleştirilir, Etkin faiz, finansal varlık ya da yükümlülüğün ömrü süresince tahmin edilen nakit ödemeleri ve akımlarını defter değerine iskontolayan orandır, Etkin faiz oranı bir finansal varlık ya da yükümlülüğün kayıtlara alınmasıyla hesaplanmakta ve müteakip olarak değiştirilmemektedir.

Etkin faiz oranı hesaplaması, etkin faizin ayrılmaz bir parçası olan iskonto ve primleri, ödenen ya da alınan ücret ve komisyonları ve işlem maliyetlerini kapsamaktadır, İşlem maliyetleri, finansal bir varlık ya da yükümlülüğün iktisap edilmesi, ihraç edilmesi ya da elden çıkarılması ile direkt ilişkili olan ek maliyetlerdir.

2.22 Kiralama işlemleri

Finansal kiralama yoluyla edinilen maddi duran varlıklar Şirket'in aktifinde varlık, pasifinde ise finansal kiralama işlemlerinden borçlar olarak kaydedilmektedir, Bilançoda varlık ve borç olarak yer alan tutarların tespitinde, varlıkların gerçeğe uygun değerleri ile kira ödemelerinin bugünkü değerlerinden küçük olanı esas alınarak, kiralamadan doğan finansman maliyetleri, kiralama süresi boyunca sabit bir faiz oranı oluşturacak şekilde dönemlere yayılmaktadır.

Finansal kiralama yoluyla edinilen varlıkların değerinde meydana gelmiş düşüş ve varlıklardan gelecekte beklenen yarar, varlığın defter değerinden düşükse, kiralanan varlıklar net gerçekleşebilir değeri ile değerlendirilmektedir, Finansal kiralama yoluyla alınan varlıklara, maddi duran varlıklar için uygulanan esaslara göre amortisman hesaplanmaktadır.

Faaliyet kiralamalarında yapılan kira ödemeleri kira süresi boyunca, eşit tutarlarda gider kaydedilmektedir.

2.23 Kar payı dağıtımı

Rapor tarihi itibarıyla sonra ödeneceği ilan edilen kar payları bulunmamaktadır.

2.24 Kazanılmamış primler karşılığı

7 Ağustos 2007 tarih ve 26606 sayılı Resmi Gazete'de yayımlanarak 1 Ocak 2008 tarihinden itibaren yürürlüğe giren "Sigorta ve Reasürans ile Emeklilik Şirketlerinin Teknik Karşılıklarına ve Bu Karşılıkların Yatırılacağı Varlıklara İlişkin Yönetmelik" ("Teknik Karşılıklar Yönetmeliği") uyarınca, kazanılmamış primler karşılığı, yürürlükte bulunan sigorta sözleşmeleri için tahakkuk etmiş primlerin herhangi bir komisyon veya diğer bir indirim yapılmaksızın brüt olarak gün esasına göre ertesi hesap dönemi veya hesap dönemlerine sarkan kısmından oluşmaktadır.

28 Temmuz 2010 tarih ve 27655 sayılı Resmi Gazete'de yayımlanarak 30 Eylül 2010 tarihinden itibaren yürürlüğe giren teknik karşılıkları konu alan "Sigorta ve Reasürans ile Emeklilik Şirketlerinin Teknik Karşılıklarına ve Bu Karşılıkların Yatırılacağı Varlıklara İlişkin Yönetmelikte Değişiklik Yapılmasına Dair Yönetmelik" uyarınca, kazanılmamış primler karşılığının hesaplanması sırasında, gün esasına göre takip eden döneme sarkan kısım hesap edilirken genel uygulamada poliçelerin öğlen 12:00'de başlayıp yine öğlen 12:00'de sona erdiği varsayılmıştır.

Hazine Müsteşarlığı tarafından yayımlanan 28 Aralık 2007 tarih ve 2007/25 sayılı Genelge uyarınca yazılan primler için araçlara ödenen komisyonlar ile reasürörlere devredilen primler nedeniyle reasürörlerden alınan komisyonların gelecek dönem veya dönemlere isabet eden kısmı, bilançoda sırasıyla gelecek aylara ait giderler ve gelecek aylara ait gelirler hesaplarında, gelir tablosunda ise faaliyet giderleri hesabı altında netleştirilerek muhasebeleştirilmektedir.

Coface Sigorta Anonim Şirketi

30 Haziran 2015 Tarihi İtibarıyla Hazırlanan

Finansal Tablolara İlişkin Dipnotlar

(Tüm tutarlar Türk Lirası (TL) olarak gösterilmiştir)

2 Önemli muhasebe politikalarının özeti (devamı)

2.24 Kazanılmamış primler karşılığı (devamı)

Teknik Karşılıklar Yönetmeliği uyarınca dövize endeksli sigorta sözleşmelerine ilişkin kazanılmamış primler karşılığının hesabı sırasında, sigorta sözleşmesinde ayrıca bir kur belirtilmemişse ilgili primin tahakkuk tarihindeki TCMB'nin Resmî Gazete'de ilan ettiği döviz satış kurları dikkate alınmaktadır.

Devam eden riskler karşılığı

Teknik Karşılıklar Yönetmeliği uyarınca sigorta Şirketleri yürürlükte bulunan sigorta sözleşmeleri dolayısıyla ortaya çıkabilecek tazminatların, ilgili sözleşmeler için ayrılmış kazanılmamış primler karşılığında fazla olma ihtimaline karşı, beklenen hasar prim oranını dikkate alarak devam eden riskler karşılığı ayırmakla yükümlüdürler, Beklenen hasar prim oranı, net gerçekleşmiş hasarların net kazanılmış prime bölünmesi suretiyle bulunur.

Branş bazında hesaplanan beklenen hasar prim oranının %95'in üzerinde olması halinde, %95'i aşan oranın net kazanılmamış primler karşılığı ile çarpılması sonucunda bulunan tutar, net devam eden riskler karşılığı, %95'i aşan oranın brüt kazanılmamış primler karşılığı ile çarpılması sonucunda bulunan tutar brüt devam eden riskler karşılığı olarak hesaplanır, Brüt tutar ile net tutar arasındaki fark ise reasürör payı olarak dikkate alınmaktadır.

İlgili test sonucu, 30 Haziran 2015 tarihi itibarıyla Şirket'in ayırması gereken devam eden riskler karşılığı yoktur (31 Aralık 2014: Yoktur).

2.25 Muallak hasar ve tazminat karşılığı

Tahakkuk etmiş ve hesaben tespit edilmiş ancak daha önceki hesap dönemlerinde veya cari hesap döneminde fiilen ödenmemiş tazminat bedelleri veya bu bedel hesaplanamamış ise tahmini bedelleri ile gerçekleşmiş ancak rapor edilmemiş tazminat bedelleri için muallak hasar karşılığı ayrılmaktadır.

Tahakkuk etmiş ve hesaben tespit edilmiş muallak hasar karşılığının hesaplanması sırasında; hesaplanmış veya tahmin edilmiş eksper, bilirkişi, danışman, dava ve haberleşme giderleri de dahil olmak üzere tazminat dosyalarının tekemmülü için gerekli tüm gider payları dikkate alınmaktadır, Ancak ilgili hesaplamalarda rücu, sovtaj ve benzeri gelir kalemleri tenzil edilememektedir.

Hesap dönemlerinden önce meydana gelmiş ancak bu tarihlerden sonra ihbar edilmiş tazminatlar, gerçekleşmiş ancak rapor edilmemiş tazminat bedelleri olarak kabul edilmektedir.

28 Temmuz 2010 tarih ve 27655 sayılı Resmi Gazete'de yayımlanarak 30 Eylül 2010 tarihinden itibaren yürürlüğe giren teknik karşılıkları konu alan "Sigorta ve Reasürans ile Emeklilik Şirketlerinin Teknik Karşılıklarına ve Bu Karşılıkların Yatırılacağı Varlıklara İlişkin Yönetmelikte Değişiklik Yapılmasına Dair Yönetmelik" ve 20 Eylül 2010 tarih ve 2010/12 sayılı "Aktüeryal Zincirleme Merdiven Metoduna ("AZMM") İlişkin Genelge"si uyarınca, tahakkuk etmiş ve hesaben tespit edilmiş muallak tazminat karşılığı ile aktüeryal zincirleme merdiven metodları kullanılarak bulunan tutar arasındaki fark gerçekleşmiş ancak rapor edilmemiş tazminat bedeli olarak kabul edilmektedir, AZMM hesabında tahakkuk eden rücu, sovtaj ve benzeri gelirleri, rücu tahsilatları ile birlikte dikkate alınmaktadır.

Cari hesap dönemi veya daha önceki hesap dönemlerinde ihbar edilmiş olmakla birlikte cari hesap döneminde herhangi bir sebeple bu dönem muallaklarında bulunmayan ancak bir sonraki yıl yeniden işleme alınan muallak hasara konu dosyalar da ilgili branşın gerçekleşmiş ancak rapor edilmemiş tazminat bedelleri hesaplarına dahil edilmektedir.

Şirket faaliyet gösterdiği tek branş olan kredi branşında AZMM içerisinde 5 farklı yöntemden biri olan Hasar/Prim yöntemini kullanmaktadır, Hazine Müsteşarlığı'nın 20 Eylül 2010 tarihli ve 2010/12 sayılı "Aktüeryal Zincirleme Merdiven Metoduna İlişkin Genelge"si uyarınca AZMM hesaplamaları Hasar/Prim yöntemine göre yapılmıştır, Şirket'in 31 Aralık 2014 tarihi itibarıyla yürürlükte bulunan Stop-Loss reasürans tretesinde belirlenmiş %80 Hasar/Prim oranı aştığından dolayı ve aynı şekilde yürürlükte bulunan Quota-Share reasürans anlaşmasında belirtilen 2015 iş yılında gelen hasarların %40 devrinden dolayı, muallak tazminat karşılığı reasürans payı 15,587,437 TL olarak hesaplanmıştır.

Coface Sigorta Anonim Şirketi

30 Haziran 2015 Tarihi İtibarıyla Hazırlanan

Finansal Tablolara İlişkin Dipnotlar

(Tüm tutarlar Türk Lirası (TL) olarak gösterilmiştir)

2 Önemli muhasebe politikalarının özeti (devamı)

2.25 Muallak hasar ve tazminat karşılığı (devamı)

Teknik Karşılıklar Yönetmeliği uyarınca Şirket AZMM'ye istinaden gerçekleşmiş ancak rapor edilmemiş tazminat bedelleri ile ilgili olarak Hasar/Prim yöntemine göre 1,767,846 TL tutarında gerçekleşmiş ancak rapor edilmemiş tazminat karşılığı ayırmıştır (31 Aralık 2014: 2,648,429 TL).

17 Haziran 2013 tarihinde 2013/13 "AZMM'ye Esas Dosyaların Geçmişe Dönük Olarak Güncellenmesi Hakkında Sektör Duyurusu" yayınlanmıştır. İlgili duyuruda dava sürecindeki dosyalarla ilgili olarak muallak tazminat karşılığı ayırma esaslarının değiştirilmesinden dolayı AZMM hesaplamasındaki geçmiş verilerin oluşturduğu serinin bozulmasını ve dolayısıyla yanlış IBNR ayrılmasının önüne geçilmesi amacıyla 2011/1 sayılı genelge ile AZMM hesaplamasında verilerin geriye dönük güncellenmesine imkan tanınmıştır

Hazine Müsteşarlığı'nın 20 Eylül 2010 tarih ve 2010/12 sayılı "Aktüeryal Zincirleme Merdiven Metoduna İlişkin Genelge"si uyarınca AZMM hesaplamaları brüt tutarlar üzerinden yapılmıştır. Şirket'in 30 Haziran 2015 tarihi itibarıyla yürürlükte bulunan, Stop-Loss reasürans tretesinde belirlenmiş %80 Hasar/Prim oranı aştığından dolayı, 15,587,437 TL reasürans payı hesaplanmıştır.

Hazine Müsteşarlığı'nın 18 Temmuz 2012 tarih ve 2012/13 sayılı sektör duyurusu uyarınca Test IBNR hesaplama zorunluluğu kaldırılmıştır.

2.26 Dengeleme karşılığı

1 Ocak 2008 tarihinden itibaren yürürlüğe giren Teknik Karşılıklar Yönetmeliği ile birlikte şirketlerin takip eden hesap dönemlerinde meydana gelebilecek tazminat oranlarındaki dalgalanmaları dengelemek ve katastrofik riskleri karşılamak üzere kredi ve deprem teminatları için dengeleme karşılığı ayırması gerekmektedir. İlk defa 2008 yılında uygulanmaya başlanan bu karşılık, her bir yıla tekabül eden deprem ve kredi net primlerinin %12'si oranında hesaplanmaktadır. Net primin hesaplanmasında, bölüşmesiz reasürans anlaşmaları için ödenen tutarlar devredilen prim olarak telakki edilir. Karşılık ayrılmasına son beş finansal yılda yazılan net primlerin en yüksek tutarının %150'sine ulaşıncaya kadar devam edilir.

Beşinci yılın geçmesini müteakiben prim üretimi rakamına bağlı olarak karşılık rakamının bir önceki yılki bilançoda yer alan karşılık tutarına göre daha düşük çıkması durumunda aradaki fark özsermaye altında diğer kar yedekleri içerisinde gösterilir. Özsermayeye aktarılan bu tutar yedek olarak tutulabileceği gibi sermaye artırımına konu olabilir veya tazminat ödemelerinde kullanılabilir.

Hasarın meydana gelmesi durumunda, reasüröre isabet eden miktarlar ile sözleşmede belirtilen muafiyet limitinin altında kalan miktarlar dengeleme karşılıklarından indirilemez. Verilen teminat nedeniyle ödenen tazminatlar varsa birinci yıl ayrılan karşılıklardan başlamak üzere ilk giren ilk çıkar yöntemine göre dengeleme karşılıklarından düşülür.

Dengeleme karşılıkları, ilişikteki finansal tablolarda uzun vadeli yükümlülükler içerisinde "diğer teknik karşılıklar" hesabında gösterilmiştir. Raporlama dönemi sonu itibarıyla, 6,800,744 TL (31 Aralık 2014: 4,130,437 TL) tutarında dengeleme karşılığı ayrılmıştır. Sigorta ve Reasürans ile Emeklilik Şirketlerinin Teknik Karşılıklarına ve Bu Karşılıkların Yatırılacağı Varlıklara İlişkin Yönetmeliğin 9'uncu maddesinin 1'inci fıkrasında dengeleme karşılığı "takip eden hesap dönemlerinde meydana gelebilecek tazminat oranlarındaki dalgalanmaları dengelemek ve katastrofik riskleri karşılamak üzere ek teminatlar da dahil olmak üzere tüm branşlarda verilen kredi ve deprem teminatları için ayrılan karşılıktır" şeklinde tanımlanmış olup, altıncı fıkrasında ise kullanım esasları "depremin meydana gelmesi veya kredi branşında ilgili finansal yılda teknik zarar gerçekleşmesi durumunda, kredi ve deprem teminatları için ayrılan karşılıklar tazminat ödemelerinde kullanılabilir ifadesi yer almaktadır.

Coface Sigorta Anonim Şirketi

30 Haziran 2015 Tarihi İtibarıyla Hazırlanan

Finansal Tablolara İlişkin Dipnotlar

(Tüm tutarlar Türk Lirası (TL) olarak gösterilmiştir)

2 Önemli muhasebe politikalarının özeti (devamı)

2.27 İkramiye ve indirimler karşılığı

İkramiye ve indirimler karşılığı, cari dönemde yaşayan poliçelere ilişkin olarak sigortalıya müteakip dönemlerde yenilemeye bağlı olmaksızın bir ikramiye veya indirim taahhüdünde bulunulduğu takdirde ayrılması gereken karşılıktır.

İkramiyeler ve indirimler cari hesap dönemi içinde sigortalının lehine tahakkuk etmiş ve ödenmiş ya da ödenecek tüm tutarları kapsar. Bu ödeme sigortalının ilerideki primlerinden indirim yapılması şeklinde gerçekleştirilir.

Şirket'in, raporlama dönemi sonu itibarıyla, cari yılın teknik sonuçlarına göre sigortalılar için ayrılan ikramiye ve indirim tutarlarından oluşan karşılığı yoktur (31 Aralık 2014: Yoktur).

2.28 İlişkili taraflar

Finansal tablolar açısından ortaklar, üst düzey yöneticiler ve yönetim kurulu üyeleri, aileleri ve kendileri tarafından kontrol edilen veya kendilerine bağlı şirketler ile birlikte, iştirakler ve müşterek yönetime tabi ortaklıklar ilişkili taraflar olarak kabul edilmiştir.

2.29 Hisse başına kazanç/(zarar)

Hisse başına kazanç/(zarar) Şirket'in dönem net karının/(zararının), dönemin ağırlıklı ortalama hisse senedi sayısına bölünmesi ile hesaplanmıştır, Türkiye'de firmalar mevcut sermayedarların payı oranında dağıtmak suretiyle geçmiş yıllar karlarından sermaye artışı ("Bedelsiz Hisseler") yapabilirler. Hisse başına kazanç hesaplamasında bedelsiz hisseler ihraç edilmiş hisseler olarak değerlendirilmektedir.

2.30 Raporlama döneminden sonraki olaylar

Şirket'in raporlama dönemi sonu itibarıyla finansal pozisyonu hakkında ilave bilgi sağlayan raporlama dönemi sonrası olaylar (raporlama döneminden sonra ortaya çıkan ve düzeltme kaydı gerektiren olaylar) finansal tablolara yansıtılır, Raporlama döneminden sonra ortaya çıkan ve düzeltme kaydı gerektirmeyen önemli olaylar ise dipnotlarda belirtilir.

2.31 Yeni ve Revize Edilmiş Türkiye Finansal Raporlama Standartları

a) Finansal tablolarda raporlanan tutarları ve dipnotları etkileyen TMS'de yapılan değişiklikler

Bulunmamaktadır.

Coface Sigorta Anonim Şirketi

30 Haziran 2015 Tarihi İtibarıyla Hazırlanan

Finansal Tablolara İlişkin Dipnotlar

(Tüm tutarlar Türk Lirası (TL) olarak gösterilmiştir)

2 Önemli muhasebe politikalarının özeti (devamı)

2.31 Yeni ve Revize Edilmiş Türkiye Finansal Raporlama Standartları (devamı)

b) 2015 yılından itibaren geçerli olup, Şirket'in finansal tablolarını etkilemeyen standartlar, mevcut standartlara getirilen değişiklikler ve yorumlar

TMS 19 (Değişiklikler)	<i>Çalışanlara Sağlanan Faydalar</i> ¹
2010-2012 Dönemine İlişkin Yıllık İyileştirmeler	<i>TFRS 2, TFRS 3, TFRS 8, TFRS 13, TMS 16 ve TMS 38, TMS 24, TFRS 9, TMS 37, TMS 39</i> ¹
2011-2013 Dönemine İlişkin Yıllık İyileştirmeler	<i>TFRS 3, TFRS 13, TMS 40</i> ¹

¹ 30 Haziran 2014 tarihinden sonra başlayan hesap dönemlerinden itibaren geçerlidir.

TMS 19 (Değişiklikler) Çalışanlara Sağlanan Faydalar

Bu değişiklik çalışanların veya üçüncü kişilerin yaptığı katkıların hizmete bağlı olmaları durumunda hizmet dönemleri ile nasıl ilişkilendirileceğine açıklık getirmektedir. Ayrıca, katkı tutarının hizmet yılından bağımsız olması durumunda, işletmenin bu tür katkıları hizmetin sunulduğu döneme ilişkin hizmet maliyetinden azalış şeklinde muhasebeleştirilmesine izin verilir.

2010-2012 Dönemine İlişkin Yıllık İyileştirmeler

TFRS 2: Bu değişiklik 'hakediş koşulu' ve 'piyasa koşulu' tanımlarını değiştirirken 'performans koşulu' ve 'hizmet koşulu' tanımlarını getirmektedir.

TFRS 3: Bu değişiklik ile koşullu bedel her bir raporlama tarihinde gerçeğe uygun değeriyle ölçülür.

TFRS 8: Bu değişiklikler birleştirme kriterlerinin faaliyet bölümlerine uygulanmasında yönetim tarafından yapılan değerlendirmelerin açıklanmasını zorunlu kılar ve bölüm varlıkları toplamının işletme varlıkları toplamı ile mutabakatının ancak bölüm varlıklarının raporlanması durumunda gerektiğini belirtir.

TFRS 13: Bu değişiklik, TFRS 9 ve TMS 39'a getirilen değişikliklerin bazı kısa vadeli alacaklar ve borçların iskonto edilmeden ölçülebilmesini değiştirmediğine açıklık getirir.

TMS 16 ve TMS 38: Bu değişiklik ile bir maddi duran varlık kalemi yeniden değerlendirme işlemine tabi tutulduğunda, varlığın defter değerinin yeniden değerlendirilmiş tutarına göre düzeltilir.

TMS 24: Bu değişiklik işletmenin diğer bir işletmeden kilit yönetici personel hizmetleri alması durumunda bu yöneticilere ödenmiş veya ödenecek tazminatların açıklanması gerektiğine açıklık getirir.

2010-2012 Dönemine İlişkin Yıllık İyileştirmeler sırasıyla TFRS 9, TMS 37 ve TMS 39 standartlarının da ilgili yerlerinde değişikliklere yol açmıştır.

Coface Sigorta Anonim Şirketi

30 Haziran 2015 Tarihi İtibarıyla Hazırlanan

Finansal Tablolara İlişkin Dipnotlar

(Tüm tutarlar Türk Lirası (TL) olarak gösterilmiştir)

2 Önemli muhasebe politikalarının özeti (devamı)

2.31 Yeni ve Revize Edilmiş Türkiye Finansal Raporlama Standartları (devamı)

- b) 2015 yılından itibaren geçerli olup, Şirket'in finansal tablolarını etkilemeyen standartlar, mevcut standartlara getirilen değişiklikler ve yorumlar (devamı)

2011-2013 Dönemine İlişkin Yıllık İyileştirmeler

TFRS 3: Bu değişiklik müşterek anlaşmanın kendi finansal tablolarında müşterek anlaşma oluşumunun muhasebeleştirilmesinin TFRS 3 kapsamı dışında olduğuna açıklık getirir.

TFRS 13: Bu değişiklik, 52'nci paragraftaki istisnanın kapsamına açıklık getirir.

TMS 40: Bu değişiklik bir gayrimenkulün yatırım amaçlı gayrimenkul veya sahibi tarafından kullanılan gayrimenkul olarak sınıflandırılması konusunda TFRS 3 ve TMS 40 arasındaki ilişkiye açıklık getirir.

- b) Henüz yürürlüğe girmemiş standartlar ile mevcut önceki standartlara getirilen değişiklikler ve yorumlar

Şirket henüz yürürlüğe girmemiş aşağıdaki standartlar ile mevcut önceki standartlara getirilen aşağıdaki değişiklik ve yorumları henüz uygulamamıştır:

TFRS 9	<i>Finansal Araçlar</i>
TFRS 9 ve TFRS 7 (Değişiklikler)	<i>TFRS 9 ve Geçiş Açıklamaları için Zorunlu Yürürlük Tarihi</i>
TMS 16 ve TMS 38 (Değişiklikler)	<i>Amortisman ve İtfâ Payları İçin Uygulanabilir Olan Yöntemlerin Açıklanması¹</i>
TMS 16 ve TMS 41 (Değişiklikler) ile TMS 1, TMS 17, TMS 23, TMS 36 ve TMS 40 (Değişiklikler)	<i>Tarımsal Faaliyetler: Taşıyıcı Bitkiler¹</i>
TFRS 11 ve TFRS 1 (Değişiklikler)	<i>Müşterek Faaliyetlerde Edinilen Payların Muhasebeleştirilmesi¹</i>
2011-2013 Dönemine İlişkin Yıllık İyileştirmeler	<i>TFRS 1²</i>
TMS 1 (Değişiklikler)	<i>Açıklama Hükümleri²</i>
2012-2014 Dönemine İlişkin Yıllık İyileştirmeler	<i>TFRS 5, TFRS 7, TMS 34, TMS 19²</i>
TMS 27 (Değişiklikler)	<i>Bireysel Finansal Tablolarda Özkaynak Yöntemi²</i>
TFRS 10 ve TMS 28 (Değişiklikler)	<i>Yatırımcı ile İştirak veya İş Ortaklığı Arasındaki Varlık Satışları veya Aynı Sermaye Katkuları²</i>
TFRS 10, TFRS 12 ve TMS 28 (Değişiklikler)	<i>Yatırım İşletmeleri: Konsolidasyon İstisnalarının Uygulanması²</i>
TFRS 14	<i>Düzenlemeye Dayalı Erteleme Hesapları²</i>

¹ 31 Aralık 2015 tarihinden sonra başlayan hesap dönemlerinden itibaren geçerlidir.

² 1 Ocak 2016 tarihinden sonra başlayan hesap dönemlerinden itibaren geçerlidir.

Coface Sigorta Anonim Şirketi

30 Haziran 2015 Tarihi İtibarıyla Hazırlanan

Finansal Tablolara İlişkin Dipnotlar

(Tüm tutarlar Türk Lirası (TL) olarak gösterilmiştir)

2 Önemli muhasebe politikalarının özeti (devamı)

2.31 Yeni ve Revize Edilmiş Türkiye Finansal Raporlama Standartları (devamı)

- c) Henüz yürürlüğe girmemiş standartlar ile mevcut önceki standartlara getirilen değişiklikler ve yorumlar (devamı)

TFRS 9 Finansal Araçlar

Kasım 2009'da yayınlanan TFRS 9 finansal varlıkların sınıflandırılması ve ölçümü ile ilgili yeni zorunluluklar getirmektedir. Ekim 2010'da değişiklik yapılan TFRS 9 finansal yükümlülüklerin sınıflandırılması ve ölçümü ve kayıtlardan çıkarılması ile ilgili değişiklikleri içermektedir.

TFRS 9 ve TFRS 7 (Değişiklikler) TFRS 9 ve Geçiş Açıklamaları için Zorunlu Yürürlük Tarihi

TFRS 9'un zorunlu uygulama tarihi 1 Ocak 2018 tarihinden önce olmamak kaydıyla ertelenmiştir.

TMS 16 ve TMS 38 (Değişiklikler) Amortisman ve İtfa Payları İçin Uygulanabilir Olan Yöntemlerin Açıklanması

Bu değişiklik, maddi duran varlıklar için bir varlığın kullanımı sonucunda oluşan faaliyetlerden elde edilen gelire dayalı amortisman yönteminin kullanılmasının uygun olmadığına açıklık getirirken, aksi ispat edilene kadar hukuken geçerli öngörü olan ve yalnızca maddi olmayan duran bir varlığın gelir ölçümü olarak ifade edildiği nadir durumlarda ya da maddi olmayan duran varlıktan elde edilen gelir ile ekonomik faydaların birbiriyle yakından ilişkili olduğunun kanıtlandığı durumlarda maddi olmayan duran varlıklar için bir varlığın kullanımı sonucunda oluşan faaliyetlerden elde edilen gelire dayalı itfa yönteminin kullanılmasının uygun olmadığı görüşünü de ileri sürmüştür. Bu değişiklik ayrıca bir varlığın kullanılması sonucunda üretilen bir kalemin gelecek dönemlerde satış fiyatında beklenen düşüşlerin bir varlığın, teknolojik ya da ticari bakımdan eskime beklentisini işaret edebileceği ve sonrasında varlığa ilişkin gelecekteki ekonomik faydalarda düşüşün göstergesi olabileceği konusuna değinen açıklamalara da yer verir.

TMS 16 ve TMS 41 (Değişiklikler) ile TMS 1, TMS 17, TMS 23, TMS 36 ve TMS 40 (Değişiklikler) Tarımsal Faaliyetler: Taşıyıcı Bitkiler

Bu standart, 'taşıyıcı bitkilerin', TMS 41 standardı yerine, maddi duran varlıklar sınıflandırması altında, ilk muhasebeleştirme kaydı sonrasında maliyet ya da yeniden değerlendirme esasına göre ölçülmesine imkan sağlayacak şekilde TMS 16 standardı kapsamında ele alınmasını belirtir. Bu standartta ayrıca 'taşıyıcı bitki' tarımsal ürünlerin üretimi veya temini için kullanılan, bir dönemden fazla ürün vermesi beklenen ve önemsiz kalıntı satışları dışında tarımsal ürün olarak satılma olasılığının çok düşük olduğu yaşayan bir bitki olarak tanımlanmıştır. Bu standartta taşıyıcı bitkilerden yetiştirilen ürünlerin TMS 41 standardının kapsamında olduğu da belirtilmektedir.

TMS 16 ve TMS 41'de yapılan bu değişiklikler sırasıyla TMS 1, TMS 17, TMS 23, TMS 36 ve TMS 40 standartlarının da ilgili yerlerinde değişikliklere yol açmıştır.

Coface Sigorta Anonim Şirketi

30 Haziran 2015 Tarihi İtibarıyla Hazırlanan

Finansal Tablolara İlişkin Dipnotlar

(Tüm tutarlar Türk Lirası (TL) olarak gösterilmiştir)

2 Önemli muhasebe politikalarının özeti (devamı)

2.31 Yeni ve Revize Edilmiş Türkiye Finansal Raporlama Standartları (devamı)

- c) Henüz yürürlüğe girmemiş standartlar ile mevcut önceki standartlara getirilen değişiklikler ve yorumlar (devamı)

TFRS 11 ve TFRS 1 (Değişiklikler) Müşterek Faaliyetlerde Edinilen Payların Muhasebeleştirilmesi

Bu standart, işletme teşkil eden müşterek bir faaliyette pay edinen işletmenin:

- TFRS 11’de belirtilen kurallara aykırı olanlar haricinde, TFRS 3 ve diğer TMS’lerde yer alan işletme birleşmeleriyle ilgili tüm muhasebeleştirme işlemlerinin uygulaması, ve
- TFRS 3 ve diğer TMS’ler uyarınca işletme birleşmelerine ilişkin açıklanması gereken bilgileri açıklamasını öngörür.

TFRS 11’de yapılan bu değişiklik TFRS 1 standardının da ilgili yerlerinde değişikliklere yol açmıştır.

2011-2013 Dönemine İlişkin Yıllık İyileştirmeler

TFRS 1: Bu değişiklik işletmenin TMS’yi ilk defa uygulaması durumunda TMS’lerin hangi versiyonlarının kullanılacağı konusuna açıklık getirir.

TMS 1 (Değişiklikler) Açıklama Hükümleri

Bu değişiklikler; finansal tablo hazırlayıcılarının finansal raporlarını sunmalarına ilişkin olarak farkında olunan zorunluluk alanlarında dar odaklı iyileştirmeler içermektedir.

2012-2014 Dönemine İlişkin Yıllık İyileştirmeler

TFRS 5: Satış amaçlı elde tutulan bir duran varlığın ortaklara dağıtım amacıyla elde tutulan duran varlığa sınıflandığı ya da tam tersinin olduğu durumlara ve bir varlığın ortaklara dağıtım amacıyla elde tutulan olarak sınıflandırılmasına son verildiği durumlara ilişkin ilave açıklamalar getirmektedir.

TFRS 7: Bir hizmet sözleşmesinin devredilen bir varlığın devamı olup olmadığı ve ara dönem finansal tablo açıklamalarındaki mahsuplaştırma işlemi konusuna netlik getirmek amacıyla ilave bilgi verir.

TMS 34: Bilginin ‘ara dönem finansal raporda başka bir bölümde’ açıklanmasına açıklık getirmektedir.

2012-2014 Dönemine İlişkin Yıllık İyileştirmeler TMS 19 standardının da ilgili yerlerinde değişikliklere yol açmıştır.

TMS 27 (Değişiklikler) Bireysel Finansal Tablolarda Özkaynak Yöntemi

Bu değişiklik işletmelerin bireysel finansal tablolarında bağlı ortaklıklar ve iştiraklerdeki yatırımların muhasebeleştirilmesinde özkaynak yönteminin kullanılması seçeneğine izin vermektedir.

Coface Sigorta Anonim Şirketi

30 Haziran 2015 Tarihi İtibarıyla Hazırlanan

Finansal Tablolara İlişkin Dipnotlar

(Tüm tutarlar Türk Lirası (TL) olarak gösterilmiştir)

2 Önemli muhasebe politikalarının özeti (devamı)

2.31 Yeni ve Revize Edilmiş Türkiye Finansal Raporlama Standartları (devamı)

- c) Henüz yürürlüğe girmemiş standartlar ile mevcut önceki standartlara getirilen değişiklikler ve yorumlar (devamı)

TFRS 10 ve TMS 28 (Değişiklikler) Yatırımcı ile İştirak veya İş Ortaklığı Arasındaki Varlık Satışları veya Aynı Sermaye Katkıları

Bu değişiklik ile bir yatırımcı ile iştirak veya iş ortaklığı arasındaki varlık satışları veya aynı sermaye katkılarından kaynaklanan kazanç veya kayıpların tamamının yatırımcı tarafından muhasebeleştirilmesi gerektiği açıklığa kavuşturulmuştur.

TFRS 10, TFRS 12 ve TMS 28 (Değişiklikler) Yatırım İşletmeleri: Konsolidasyon İstisnalarının Uygulanması

Bu değişiklik, yatırım işletmelerinin konsolidasyon istisnasını uygulamaları sırasında ortaya çıkan sorunlara aşağıdaki şekilde açıklık getirir:

- Ara şirket için konsolide finansal tablo hazırlanmasına ilişkin istisnai durum, bir yatırım işletmesinin tüm bağlı ortaklıklarını gerçeğe uygun değer üzerinden değerlediği hallerde dahi, yatırım işletmesinin bağlı ortaklığı olan ana şirket için geçerlidir.
- Ana şirketin yatırım faaliyetleri ile ilgili olarak hizmet sunan bir bağlı ortaklığın yatırım işletmesi olması halinde, bu bağlı ortaklık konsolidasyona dahil edilmemelidir.
- Bir iştirakin ya da iş ortaklığının özkaynak yöntemine göre muhasebeleştirildiği hallerde, yatırım işletmesinde yatırım işletmesi amacı gütmeyen bir yatırımcı iştirakteki ya da iş ortaklığındaki payları için uyguladığı gerçeğe uygun değer ölçümünü kullanmaya devam edebilir.
- Tüm iştiraklerini gerçeğe uygun değerden ölçen bir yatırım işletmesi, yatırım işletmelerine ilişkin olarak TFRS 12 standardında belirtilen açıklamaları sunar.

TFRS 14 Düzenlemeye Dayalı Erteleme Hesapları

TFRS 14 *Düzenlemeye Dayalı Erteleme Hesapları* standardı uyarınca Türkiye Finansal Raporlama Standartlarını ilk defa uygulayacak bir işletmenin, belirli değişiklikler dahilinde, 'düzenlemeye dayalı erteleme hesaplarını' hem TFRS'lere göre hazırlayacağı ilk finansal tablolarında hem de sonraki dönem finansal tablolarında önceki dönemde uyguladığı genel kabul görmüş muhasebe standartlarına göre muhasebeleştirmeye devam etmesine izin verilir.

TFRS 14, TFRS 1 standardının da ilgili yerlerinde değişikliklere yol açmıştır.

Söz konusu standart, değişiklik ve iyileştirmelerin Şirket'in finansal durumu ve performansı üzerindeki muhtemel etkileri değerlendirilmektedir.

Coface Sigorta Anonim Şirketi

30 Haziran 2015 Tarihi İtibarıyla Hazırlanan

Finansal Tablolara İlişkin Dipnotlar

(Tüm tutarlar Türk Lirası (TL) olarak gösterilmiştir)

3 Önemli muhasebe tahminleri ve hükümleri

Bu bölümde verilen notlar, sigorta riski (*Not 4,1*) ve finansal riskin (*Not 4,2*) yönetimine ilişkin verilen açıklamalara ilave olarak sağlanmıştır.

Finansal tabloların hazırlanması, bilanço tarihleri itibarıyla raporlanan varlıklar ve yükümlülüklerin tutarlarını, şarta bağlı varlıkların ve yükümlülüklerin açıklanmasını ve hesap dönemi boyunca raporlanan gelir ve giderlerin tutarlarını etkileyebilecek tahmin ve varsayımların kullanılmasını gerektirmektedir. Muhasebe değerlendirme, tahmin ve varsayımları, geçmiş tecrübe ve diğer faktörler ile o günün koşullarıyla gelecekteki olaylar hakkında makul beklentiler dikkate alınarak değerlendirilir. Bu değerlendirme ve tahminler, yöntemin mevcut olaylar ve işlemlere ilişkin en iyi bilgilere dayanmasına rağmen, fiili sonuçlar varsayımlarımdan farklılık gösterebilir.

Finansal tabloların hazırlanmasında Şirket yönetiminin, raporlanan varlık ve yükümlülük tutarlarını etkileyebilecek, bilanço tarihi itibarıyla vukuu muhtemel yükümlülük ve taahhütleri ve raporlama dönemi itibarıyla gelir ve gider tutarlarını belirleyen varsayımlar ve tahminler yapması gerekmektedir. Gerçekleşmiş sonuçlar tahminlerden farklı olabilmektedir, Tahminler düzenli olarak gözden geçirilmekte, gerekli düzeltmeler yapılmakta ve gerçekleştikleri dönemde gelir tablosuna yansıtılmaktadırlar.

Özellikle, ilişikteki finansal tablolarda sunulan tutarlar üzerinde en fazla etkisi olan, önemli tahminlerdeki belirsizliklere ve kritik olan yorumlara ait bilgiler aşağıdaki notlarda açıklanmıştır:

Not 4,1 – Sigorta riskinin yönetimi

Not 4,2 – Finansal risk yönetimi

Not 10 – Reasürans varlıkları

Not 12 – Kredi ve alacaklar reeskontları ve değer düşüş karşılıkları

Not 17 – Sigorta yükümlülükleri ve reasürans varlıkları

Not 21 – Ertelenmiş vergiler

Not 23 – Diğer yükümlülükler ve masraf karşılıkları

Coface Sigorta Anonim Şirketi

30 Haziran 2015 Tarihi İtibarıyla Hazırlanan

Finansal Tablolara İlişkin Dipnotlar

(Tüm tutarlar Türk Lirası (TL) olarak gösterilmiştir)

4 Sigorta ve finansal riskin yönetimi

4.1 Sigorta riskinin yönetimi

Sigorta sözleşmelerine ilişkin risk, sigorta konusu olayın gerçekleşmesi ihtimali ve bu olaydan kaynaklanacak olan hasar tutarının bilinmiyor olmasıdır, Sigorta sözleşmelerinin doğası gereği, söz konusu risk rastlantısaldır ve dolayısıyla tam olarak tahmin edilemez.

Fiyatlandırma ve karşılık ayırma metotlarına ihtimal teorisinin uygulandığı bir poliçe portföyünde, Şirket'in sigorta sözleşmeleriyle ilgili olarak maruz kaldığı temel risk, ödenen hasar ve tazminatların sigortacılık karşılıklarının kayıtlı değerlerinin üstünde gerçekleşmesidir, Şirket poliçe yazma stratejisini, kabul edilen sigorta risklerinin tipine ve oluşan hasarlara göre belirlemektedir.

Şirket söz konusu riskleri, şekillendirmiş olduğu poliçe yazma stratejisi ve tarafı olduğu reasürans anlaşmaları ile yönetmektedir.

Sigorta riskinin (sigorta edilen azami tutar) dağılımı aşağıda özetlenmiştir:

	30 Haziran 2015	31 Aralık 2014
Yurtiçi kredi riski	1,909,981,210	770,609,380
Yurtdışı ihracat riski	474,710,439	70,576,672
Total	2,384,691,649	841,186,052

Şirket bünyesinde risk yönetimi hasar bölümü ve risk komitesi tarafından yürütülmektedir. Hasar takibi, hasar bölümüne haftalık olarak hazırladığı hasar raporu vasıtasıyla yapılır. Risk komitesi Genel Müdür'ün başkanlığında Finans, Bütçe, Ticari Bölüm Genel Müdür Yardımcısı, Hasar Bölüm Müdürü, Infoline Bölüm Müdürü, İç Kontrol Bölüm Müdürü ve Bütçe ve Raporlama Bölüm Müdürü'nün katılımıyla her hafta Salı günü toplanır. Risk komitesinde o haftaya ilişkin hasar durumu ve yıllar bazında genel hasar prim oranı takip edilir. Alınması gereken tedbirler dosya bazında takip edilerek karara bağlanır. Eğer gerekiyorsa ilgili karar Yönetim Kurulu'na sunulur, Risk komitesi notları ana ortaklığın ilgili bölümlerine de raporlanır.

Sigorta riskini yönetmede en yaygın yöntem reasürans sözleşmesi yapmaktır, Fakat reasürans sözleşmesi yoluyla sigorta riskinin devredilmesi, ilk sigorta yapan olarak Şirket'in yükümlülüğünü ortadan kaldırmamaktadır.

2014 yılına kadar Şirket risklerini Compagnie Française d'Assurance pour le Commerce Extérieur SA (Fransa) ile yaptığı "Stop-Loss" reasürans tretesi vasıtasıyla koruma altına almaktaydı, 2014 yılından itibaren 2014 ve 2015 iş yılında yazılan primlerin %40'ı Quota Share reasürans tretesi ile Compagnie Française d'Assurance pour le Commerce Extérieur SA (Fransa)'ya devredilmektedir, Şirket üzerinde kalan %60 ise Stop-Loss ve Excess of Loss reasürans treteleri ile koruma altına alınmıştır.

Compagnie Française d'Assurance pour le Commerce Extérieur SA'ya ait son kredi derecelendirme notları da aşağıdaki tabloda gösterilmektedir;

Compagnie Française d'Assurance pour le Commerce Extérieur SA			
Derecelendirme kuruluş	Derecelendirme	Görünüm	Tarih
Moody's	A2	Durağan	24 Aralık 2014
Fitch	AA-	Durağan	20 Mart 2014

Coface Sigorta Anonim Şirketi

30 Haziran 2015 Tarihi İtibarıyla Hazırlanan

Finansal Tablolara İlişkin Dipnotlar

(Tüm tutarlar Türk Lirası (TL) olarak gösterilmiştir)

4 Sigorta ve finansal riskin yönetimi (devamı)

4.2 Finansal riskin yönetimi

Giriş ve genel açıklamalar

Bu not, aşağıda belirtilenlerin her biri için Şirket'in maruz kaldığı riskleri, Şirket'in bu doğrultuda risklerini yönetmek ve ölçmek için uyguladığı politika ve prosedürlerini ve amaçlarını, ve sermaye yönetimi ile ilgili bilgileri göstermektedir, Şirket finansal araçların kullanımından kaynaklanan aşağıdaki risklere maruz kalmaktadır:

- kredi riski
- likidite riski
- piyasa riski

Risk yönetim yapısının tesis edilmesi ve gözetimindeki tüm sorumluluk Yönetim Kurulu'ndadır, Yönetim Kurulu risk yönetim sisteminin etkinliğini Şirket'in iç denetim departmanı aracılığıyla yürütmektedir,

Şirket'in risk yönetim politikaları; Şirket'in karşılaştığı riskleri tanımlamak ve analiz etmek, risk limitlerini ve kontrolleri belirlemek, riskleri ve belirlenen limitlere uyumu izlemek için tesis edilmiştir, Risk yönetim politikaları ve sistemleri, piyasa koşullarındaki ve sunulan ürün ve servislerdeki değişiklikleri yansıtacak şekilde düzenli bir şekilde gözden geçirilir, Şirket, eğitim ve yönetim standartları ve prosedürleri ile bütün çalışanlarının kendi görev ve sorumluluklarını anladığı, disipline edilmiş ve yapıcı bir kontrol çevresi geliştirmeyi amaçlamaktadır,

Kredi riski

Kredi riski en basit şekilde karşı tarafın üzerinde mutabık kalınan sözleşme şartlarına uygun olarak yükümlülüklerini yerine getirememesi olasılığı olarak tanımlanır, Şirket'in kredi riskine maruz kaldığı başlıca bilanço kalemleri aşağıdaki gibidir:

- bankalar
- sigortalılardan prim alacakları
- aracılardan alacaklar
- reasürörlerden ödenen hasarlarla ilgili alacaklar
- ilişkili taraflardan alacaklar
- diğer alacaklar

Coface Sigorta Anonim Şirketi

30 Haziran 2015 Tarihi İtibarıyla Hazırlanan

Finansal Tablolara İlişkin Dipnotlar

(Tüm tutarlar Türk Lirası (TL) olarak gösterilmiştir)

4 Sigorta ve finansal riskin yönetimi (devamı)

4.2 Finansal riskin yönetimi (devamı)

Kredi riski (devamı)

Kredi riskine maruz varlıkların defter değerleri aşağıdaki tabloda gösterilmiştir.

	30 Haziran 2015	31 Aralık 2014
Nakit ve nakit benzeri varlıklar (Not 14)	37,614,014	42,475,772
Esas faaliyetlerden alacaklar (Not 12)	35,755,231	23,250,767
İlişkili taraflardan alacaklar (Not 12)	944,029	773,783
Gelir tahakkukları	-	42,590
Personele verilen avanslar	36,454	98,159
İş avansları	127,254	95,642
Diğer alacaklar	444,085	77,976
Toplam	74,921,067	66,814,689

30 Haziran 2015 ve 31 Aralık 2014 tarihleri itibarıyla esas faaliyetlerden alacakların yaşlandırması aşağıdaki gibidir:

	30 Haziran 2015		31 Aralık 2014	
	Brüt tutar	Ayrılan karşılık	Brüt tutar	Ayrılan karşılık
Vadesi gelmemiş alacaklar	25,038,526	-	18,146,001	-
Vadesi 0-30 gün gecikmiş alacaklar	3,387,233	-	2,104,714	-
Vadesi 31-60 gün gecikmiş alacaklar	584,976	-	1,019,801	-
Vadesi 61-180 gün gecikmiş alacaklar	3,255,798	-	702,734	-
Vadesi 181-365 gün gecikmiş alacaklar	1,808,424	-	522,545	-
Vadesi 1 yıldan fazla gecikmiş alacaklar	1,508,110	-	522,681	-
Protestolu rücu alacak senetleri	122,617	(122,617)	122,617	(122,617)
Esas faaliyetlerden kaynaklanan rücu alacaklar(*)	5,901,436	(5,729,272)	5,746,286	(5,513,995)
Toplam	41,607,120	(5,851,889)	28,887,379	(5,636,612)

(*) Şirket Hazine Müsteşarlığı'nın 20 Eylül 2010 tarihli "Rücu ve Sovtaj Gelirlerine İlişkin 2010/13 sayılı Genelge"si uyarınca 5,901,436 TL (31 Aralık 2014: 5,746,286 TL) tutarındaki rücu alacağını tahakkuk ettirmiş ve bu alacaklara ilişkin 5,729,272 TL (31 Aralık 2014: 5,513,995 TL) tutarında alacak karşılığı ayırmış olup, diğer teknik gelirler altında muhasebeleştirilmiştir.

	30 Haziran 2015	31 Aralık 2014
Dönem başı sigortacılık faaliyetlerinden alacaklar karşılığı	5,636,612	4,825,025
Dönem içinde yapılan tahsilatlar	(1,669,990)	(1,659,715)
Dönem içinde rücu alacakları için ayrılan şüpheli alacaklar karşılıkları	1,885,267	2,471,302
Dönem sonu sigortacılık faaliyetlerinden alacaklar karşılığı	5,851,889	5,636,612

Coface Sigorta Anonim Şirketi

30 Haziran 2015 Tarihi İtibarıyla Hazırlanan

Finansal Tablolara İlişkin Dipnotlar

(Tüm tutarlar Türk Lirası (TL) olarak gösterilmiştir)

4 Sigorta ve finansal riskin yönetimi (devamı)

4.2 Finansal riskin yönetimi (devamı)

Likidite riski

Likidite riski, Şirket'in parasal yükümlülüklerinden kaynaklanan yükümlülüklerini yerine getirmekte güçlük yaşamaması riskidir.

Likidite riskinin yönetimi

Şirket likidite riskinden korunmak amacıyla varlık ve yükümlülükler arasında vade uyumunun sağlanması gözetilmekte, ortaya çıkabilecek likidite ihtiyacının eksiksiz bir biçimde sağlanabilmesi amacıyla likit değerler muhafaza edilmektedir.

Parasal varlık ve yükümlülüklerin cari dönemde kalan vade dağılımları:

30 Haziran 2015	Defter değeri	1 aya kadar	1 – 3 ay	3 – 6 ay	6 – 12 ay	1 yıldan uzun
Varlıklar						
Nakit ve nakit benzeri varlıklar	37,623,216	37,623,216	-	-	-	--
Esas faaliyetlerden alacaklar	35,755,231	5,198,014	10,308,722	9,917,569	10,330,926	--
İlişkili taraflardan alacaklar	944,029	944,029	-	-	-	-
Verilen avanslar	163,708	163,708	-	-	-	-
Diğer alacaklar	444,085	444,085	-	-	-	-
Toplam parasal aktifler	74,930,269	44,373,052	10,308,722	9,917,569	10,330,926	-
Yükümlülükler						
Finansal borçlar	9,434	9,434	-	-	-	-
Esas faaliyetlerden borçlar	1,078,562	1,078,562	-	-	-	-
Muallak hasar karşılıkları	21,571,076	5,910,105	1,613,022	14,047,948	-	-
Diğer risklere ilişkin karşılıklar ve gider tahakkukları	740,030	-	506,996	-	-	233,034
İlişkili taraflara borçlar	25,728,706	25,728,706	-	-	-	-
Ödenecek vergi ve benzeri diğer yükümlülükler ile karşılıkları	597,679	-	597,679	-	-	-
Diğer borçlar	413,537	413,537	-	-	-	-
Toplam parasal pasifler	50,139,024	33,140,344	2,717,697	14,047,948	-	233,034

Parasal varlık ve yükümlülüklerin önceki dönemde kalan vade dağılımları:

31 Aralık 2014	Defter değeri	1 aya kadar	1 – 3 ay	3 – 6 ay	6 – 12 ay	1 yıldan uzun
Varlıklar						
Nakit ve nakit benzeri varlıklar						
Esas faaliyetlerden alacaklar	42,485,951	42,485,951	-	-	-	-
Gelir Tahakkukları	23,250,767	6,851,291	2,394,126	5,511,151	8,494,199	-
İlişkili taraflardan alacaklar	773,783	773,783	-	-	-	-
Verilen avanslar	193,801	193,801	-	-	-	-
Diğer alacaklar	77,976	77,976	-	-	-	-
Toplam parasal aktifler	66,782,278	50,382,802	2,394,126	5,511,151	8,494,199	-
Yükümlülükler						
Finansal borçlar	24,193	24,193	-	-	-	-
Esas faaliyetlerden borçlar	748,817	748,817	-	-	-	-
Muallak hasar karşılıkları	20,594,130	5,642,439	1,539,969	13,411,722	-	-
Diğer risklere ilişkin karşılıklar ve gider tahakkukları	849,111	-	612,063	-	-	237,048
İlişkili taraflara borçlar	16,448,367	16,448,367	-	-	-	-
Ödenecek vergi ve benzeri diğer yükümlülükler ile karşılıkları	510,037	-	510,037	-	-	-
Diğer borçlar	147,779	147,779	-	-	-	-
Toplam parasal pasifler	39,322,434	23,011,595	2,662,069	13,411,722	-	237,048

Coface Sigorta Anonim Şirketi

30 Haziran 2015 Tarihi İtibarıyla Hazırlanan

Finansal Tablolara İlişkin Dipnotlar

(Tüm tutarlar Türk Lirası (TL) olarak gösterilmiştir)

4 Sigorta ve finansal riskin yönetimi (devamı)

4.2 Finansal riskin yönetimi (devamı)

Piyasa riski

Piyasa riski, faiz oranı ve döviz kurları gibi piyasa fiyatlarında olabilecek değişikliklerin Şirket'in gelirini veya elinde bulundurduğu finansal araçların değerini etkileme riskidir, Piyasa riski yönetiminin amacı, risk karlılığının optimize edilerek, piyasa riski tutarının kabul edilebilir parametrelerde kontrol edilebilmesidir.

Kur riski

Şirket dövize dayalı yapılan sigortacılık ve reasürans faaliyetleri sebebiyle kur riskine maruz kalmaktadır, Yabancı para işlemlerden doğan kur farkı gelirleri ve giderleri işlemin yapıldığı dönemde kayıtlara intikal ettirilmiştir, Dönem sonlarında, yabancı para aktif ve pasif hesapların bakiyeleri, dönem sonu T,C, Merkez Bankası döviz alış kurlarından evaluasyona tabi tutularak TL'ye çevrilmiş ve oluşan kur farkları kambiyo işlemleri karı veya zararı olarak kayıtlara yansıtılmıştır.

Şirket'in cari dönemde maruz kaldığı kur riskine ilişkin detaylar aşağıdaki tabloda verilmiştir:

30 Haziran 2015	ABD Doları	Avro	Diğer	Toplam
Varlıklar:				
Nakit ve nakit benzeri varlıklar (*)	7,218,754	14,388,767	-	21,607,521
Esas faaliyetlerden alacaklar	6,950,235	10,767,923	71,747	17,789,905
İlişkili taraflardan alacaklar	-	4,086,492	-	4,086,492
Diğer Cari Varlıklar	1,050,554	908,582	24,727	1,983,863
Toplam yabancı para varlıklar	15,219,543	30,151,764	96,474	45,467,781
Yükümlülükler:				
Esas faaliyetlerden borçlar	1,136,202	14,500,607	29,865	15,666,674
İlişkili taraflara borçlar	-	4,175,931	-	4,175,931
Muallak hasar karşılıkları	14,393,923	3,701,689	-	18,095,612
Diğer çeşitli borçlar	2,492,188	3,474,772	31,048	5,998,008
Toplam yabancı para yükümlülükler	18,022,313	25,852,999	60,913	43,936,225
Bilanço pozisyonu	(2,802,770)	4,298,765	35,561	1,531,556
Türev finansal araçlar	4,029,450	-	-	-
Net pozisyon	1,226,680	4,298,765	35,561	1,531,556

(*) Kasa hesabında bulunan 5,952 TL karşılığında yabancı para bulunmaktadır.

Şirket'in önceki dönemde maruz kaldığı kur riskine ilişkin detaylar aşağıdaki tabloda verilmiştir:

31 Aralık 2014	ABD Doları	Avro	Diğer	Toplam
Varlıklar:				
Nakit ve nakit benzeri varlıklar (*)	14,032,542	14,154,474	10,716	28,197,732
Esas faaliyetlerden alacaklar	5,728,930	7,201,959	-	12,930,889
İlişkili taraflardan alacaklar	-	-	-	-
Diğer Cari Varlıklar	3,122,767	1,829,478	17,954	4,970,199
Toplam yabancı para varlıklar	22,884,239	23,185,911	28,670	46,098,820
Yükümlülükler:				
Esas faaliyetlerden borçlar	4,543,508	12,570,852	36,475	17,150,835
İlişkili taraflara borçlar	-	697,848	-	697,848
Muallak hasar karşılıkları	18,312,230	5,249,100	-	23,561,330
Diğer çeşitli borçlar	1,341,557	2,005,031	12,318	3,358,906
Toplam yabancı para yükümlülükler	24,197,295	20,522,831	48,793	44,768,919
Bilanço pozisyonu	(1,313,056)	2,663,080	(20,122)	1,329,902
Türev finansal araçlar	-	9,026,240	-	9,026,240
Net pozisyon	(1,313,056)	11,689,320	(20,122)	10,356,142

(*) Kasa hesabında toplam 2,534 TL karşılığında yabancı para bulunmaktadır.

Coface Sigorta Anonim Şirketi

30 Haziran 2015 Tarihi İtibarıyla Hazırlanan

Finansal Tablolara İlişkin Dipnotlar

(Tüm tutarlar Türk Lirası (TL) olarak gösterilmiştir)

4 Sigorta ve finansal riskin yönetimi (devamı)

4.2 Finansal riskin yönetimi (devamı)

Piyasa riski (devamı)

Kur riski (devamı)

Yukarıdaki tablonun değerlendirilebilmesi amacıyla ilgili yabancı para tutarlarının TL karşılıkları gösterilmiştir, Yabancı para muallak hasar karşılıkları TCMB efektif satış kurları, diğer bilanço kalemleri ise TCMB döviz alış üzerinden değerlemeye tabi tutulmuşlardır.

30 Haziran 2015 ve 31 Aralık 2014 tarihleri itibarıyla yabancı para bakiyelerin çevriminde kullanılan kurlar aşağıdaki gibidir:

30 Haziran 2015	İngiliz Sterlini	ABD Doları	Avro
Bilanço kalemlerinin çevriminde kullanılan döviz kurları	4.2104	2.6863	2.9822
Muallak hasar karşılıklarının çevriminde kullanılan döviz kurları	4.2324	2.6911	2.9875

31 Aralık 2014	İngiliz Sterlini	ABD Doları	Avro
Bilanço kalemlerinin çevriminde kullanılan döviz kurları	3,5961	2,3189	2,8207
Muallak hasar karşılıklarının çevriminde kullanılan döviz kurları	3,6149	2,323	2,8258

Maruz kalınan kur riski

TL'nin aşağıdaki para birimlerine karşılık yüzde 10 değer kaybı dolayısıyla 30 Haziran 2015 ve 31 Aralık 2014 tarihlerinde sona eren yıllarda özkaynaklarda ve gelir tablosunda (vergi etkisi hariç) oluşacak değişim aşağıdaki tabloda gösterilmiştir. Bu analiz tüm diğer değişkenlerin, özellikle faiz oranlarının, sabit kaldığı varsayımıyla hazırlanmıştır, TL'nin yüzde 10 değer kazanması durumunda etki ters yönde olacaktır.

	30 Haziran 2015		31 Aralık 2014	
	Gelir tablosu	Özkaynak (*)	Gelir tablosu	Özkaynak (*)
ABD Doları	122,668	122,668	(131,306)	(131,306)
Avro	429,877	429,877	1,168,932	1,168,932
GBP	3,556	3,556	(2,012)	(2,012)
Toplam, net	556,101	556,101	1,035,614	1,035,614

(*) Özkaynak etkisi, TL'nin ilgili yabancı para birimlerine karşı %10'luk değer kaybından dolayı oluşacak gelir tablosu etkisini de içermektedir,

Maruz kalınan faiz oranı riski

Alım-satım amaçlı olmayan portföylerin maruz kaldığı temel risk, piyasa faiz oranlarındaki değişim sonucu, gelecek nakit akımlarında meydana gelecek dalgalanma ve finansal varlıkların gerçeğe uygun değerlerindeki azalma sonucu oluşacak zarardır, Faiz oranı riskinin yönetimi faiz oranı aralığının izlenmesi ve yeniden fiyatlandırma bantları için önceden onaylanmış limitlerin belirlenmesi ile yapılmaktadır, Şirket'in alım-satım veya satılmaya hazır olarak sınıflanmış bir finansal varlığı ve değişken faizli finansal varlık veya yükümlülüğü olmadığından dolayı maruz kalınan bir faiz riski bulunmamaktadır.

30 Haziran 2015 ve 31 Aralık 2014 tarihleri itibarıyla, Şirket'in faiz getirili ve faiz götürülü finansal varlık ve yükümlülüklerinin faiz profili aşağıdaki tabloda detaylandırılmıştır:

	30 Haziran 2015	31 Aralık 2014
Sabit faizli finansal varlık ve yükümlülükler:		
Bankalar mevduatı (Not 14)	37,282,755	42,017,811

Coface Sigorta Anonim Şirketi

30 Haziran 2015 Tarihi İtibarıyla Hazırlanan

Finansal Tablolara İlişkin Dipnotlar

(Tüm tutarlar Türk Lirası (TL) olarak gösterilmiştir)

4 Sigorta ve finansal riskin yönetimi (devamı)

4.2 Finansal riskin yönetimi (devamı)

Piyasa riski (devamı)

Gerçeğe uygun değer gösterimi

Finansal araçların tahmini piyasa değerleri, elde bulunan piyasa verileri kullanılarak ve eğer mümkünse uygun değerlendirme yöntemleri kullanılarak belirlenmektedir.

Şirket yönetimi finansal varlık ve yükümlülüklerin makul değerlerinin, kayıtlı değerlerinden önemli ölçüde farklı olmadığını tahmin etmektedir.

Gerçeğe uygun değer ile ölçüme ilişkin sınıflandırma

“TFRS 7 – Finansal Araçlar: Açıklama” standardı finansal tablolarda gerçeğe uygun değerleri üzerinden ölçülerek gösterilen finansal araçların gerçeğe uygun değerlerinin belirlenmesinde kullanılan verilerin önemini yansıtan bir sıra dahilinde sınıflandırılarak gösterilmesini gerektirmektedir. Bu sınıflandırma esas olarak söz konusu verilerin gözlemlenebilir nitelikte olup olmamasına dayanmaktadır. Gözlemlenebilir nitelikteki veriler, bağımsız kaynaklardan edinilen piyasa verilerinin kullanılması; gözlemlenebilir nitelikte olmayan veriler ise Şirket’in piyasa tahmin ve varsayımlarının kullanılması anlamına gelmektedir. Bu şekilde bir ayırım, genel olarak aşağıdaki sınıflamaları ortaya çıkarmaktadır.

1 inci Sıra: Özdeş varlıklar ya da borçlar için aktif piyasalardaki kayıtlı (düzeltilmemiş) fiyatlar;

2 nci Sıra: 1 inci sırada yer alan kayıtlı fiyatlar dışında kalan ve varlıklar ya da borçlar açısından doğrudan (fiyatlar aracılığıyla) ya da dolaylı olarak (fiyatlardan türetilmek suretiyle) gözlemlenebilir nitelikteki veriler;

3 üncü Sıra: Varlık ya da borçlara ilişkin olarak gözlemlenebilir piyasa verilerine dayanmayan veriler (gözlemlenebilir nitelikte olmayan veriler).

Sınıflandırma, kullanılabilir olması durumunda gözlemlenebilir nitelikteki piyasa verilerinin kullanılmasını gerektirmektedir.

Şirket’in 30 Haziran 2015 tarihi itibarıyla gerçeğe uygun değerleri üzerinden ölçülen finansal yükümlülüğü tutar 5,775 (31 Aralık 2014: 19,104 TL).

Şirket’in 30 Haziran 2015 ve 31 Aralık 2014 tarihleri itibarıyla gerçeğe uygun değerleri üzerinden ölçülen finansal yükümlülüklerin gerçeğe uygun değer sınıflandırması aşağıdaki gibidir:

30 Haziran 2015	1. Sıra	2. Sıra	3. Sıra	Toplam
Diğer Finansal Borçlar (Yükümlülükler)				
Türev finansal yükümlülükler (Not 20)	-	5,775	-	5,775
Toplam Finansal Yükümlülükler	-	5,775	-	5,775

31 Aralık 2014	1. Sıra	2. Sıra	3. Sıra	Toplam
Diğer Finansal Borçlar (Yükümlülükler)				
Türev finansal yükümlülükler (Not 20)	-	19,104	-	19,104
Toplam Finansal Yükümlülükler	-	19,104	-	19,104

Coface Sigorta Anonim Şirketi

30 Haziran 2015 Tarihi İtibarıyla Hazırlanan

Finansal Tablolara İlişkin Dipnotlar

(Tüm tutarlar Türk Lirası (TL) olarak gösterilmiştir)

4 Sigorta ve finansal riskin yönetimi (devamı)

4.2 Finansal riskin yönetimi (devamı)

Sermaye yönetimi

Şirketin başlıca sermaye yönetim politikaları aşağıda belirtilmiştir:

- Hazine Müsteşarlığı tarafından belirlenen sermaye yeterliliği şartlarına uymak
- Şirket'in sürekliliğini sağlayarak hissedarlara ve paydaşlara devamlı getiri sağlamak
- Sigorta poliçelerinin fiyatlamasını, alınan sigorta risk düzeyi ile orantılı belirleyerek, hissedarlara yeterli getirinin sağlanması

Hazine Müsteşarlığı tarafından 19 Ocak 2008 tarih ve 26761 sayılı Resmi Gazete'de yayımlanan "Sigorta ve Reasürans ile Emeklilik Şirketlerinin Sermaye Yeterliliklerinin Ölçülmesine ve Değerlendirilmesine İlişkin Yönetmelik" uyarınca 30 Haziran 2015 tarihi itibarıyla Şirket tarafından yapılan hesaplamalarda gerekli özsermaye tutarı 35,156,249 TL (30 Haziran 2014: 32,542,583 TL) olarak belirlenmiştir. 30 Haziran 2015 tarihi itibarıyla yukarıda adı geçen Yönetmelik uyarınca Şirket özsermayesi 10,683,271 TL olup, yönetmelik uyarınca hesaplanan gerekli özsermaye tutarının altındadır. Sermayenin artırılmasına yönelik çalışmalar başlatılmıştır.

Finansal varlıklardan kaynaklanan kazanç ve kayıplar

	30 Haziran 2015	30 Haziran 2014
<i>Gelir tablosunda muhasebeleştirilen finansal kazanç ve kayıplar:</i>		
Kambiyo karları	10,011,025	5,677,236
Banka mevduatlarından elde edilen faiz gelirleri	808,198	831,229
Yatırım gelirleri	10,819,223	6,508,465
Kambiyo zararları	(7,217,726)	(6,349,357)
Türev ürünler sonucunda oluşan zararlar	(18,511)	(41,560)
Diğer yatırım giderleri	-	-
Yatırım giderleri	(7,236,237)	(6,390,917)
Yatırım gelirleri, net	3,582,986	117,548
<i>Özkaynaklarda muhasebeleştirilen kazanç ve kayıplar:</i>	<i>Yoktur</i>	<i>Yoktur</i>

5 Bölüm bilgileri

Bir bölüm, Şirket'in ürün veya hizmet üretimiyle (faaliyet bölümleri) ilişkili ayrılabilen bir parçası ya da ürün ve hizmetlerin üretildiği risk ve faydaların diğer bölümlerden ayırt edilebildiği ekonomik çevredir (coğrafi bölüm).

Faaliyet alanı bölümleri

Şirket raporlamadönemi itibarıyla sadece tek bir raporlanabilir bölüm olarak takip edilen kredi branşında faaliyetlerini sürdürdüğünden faaliyet alanı bölümlerine göre raporlama sunulmamıştır.

Coğrafi bölümlere göre raporlama

Şirket'in faaliyet gösterdiği ana coğrafi alan Türkiye olduğu için coğrafi bölümlere göre raporlama sunulmamıştır.

Coface Sigorta Anonim Şirketi

30 Haziran 2015 Tarihi İtibarıyla Hazırlanan

Finansal Tablolara İlişkin Dipnotlar

(Tüm tutarlar Türk Lirası (TL) olarak gösterilmiştir)

6 Maddi duran varlıklar

1 Ocak – 30 Haziran 2015 tarihleri arasındaki maddi duran varlık hareketleri aşağıdaki gibidir:

	1 Ocak 2015	Girişler	Çıkışlar	Transfer	30 Haziran 2015
<i>Maliyet:</i>					
Demirbaş ve tesisatlar	657,115	79,466	(1,890)	-	734,691
Özel Maliyetler	18,325	30,090	-	-	48,415
	675,440	109,556	(1,890)		783,106
<i>Birikmiş amortisman:</i>					
Demirbaş ve tesisatlar	477,097	45,495	(1,890)	-	520,702
	477,097	45,495	(1,890)		520,702
Net defter değeri	198,343	-	-	-	262,404

1 Ocak – 30 Haziran 2014 tarihleri arasındaki maddi duran varlık hareketleri aşağıdaki gibidir:

	1 Ocak 2014	Girişler	Çıkışlar	Transfer	30 Haziran 2014
<i>Maliyet:</i>					
Demirbaş ve tesisatlar	643,830	10,198	-	-	654,028
	643,830	10,198	-	-	654,028
<i>Birikmiş amortisman:</i>					
Demirbaş ve tesisatlar	394,050	43,078	-	-	437,128
	394,050	43,078	-	-	437,128
Net defter değeri	249,780	-	-	-	216,900

7 Yatırım amaçlı gayrimenkuller

30 Haziran 2015 ve 31 Aralık 2014 tarihleri itibarıyla, Şirket'in yatırım amaçlı gayrimenkulü bulunmamaktadır.

8 Maddi olmayan duran varlıklar

1 Ocak – 30 Haziran 2015 tarihleri arasındaki maddi olmayan duran varlık hareketleri aşağıdaki gibidir:

	1 Ocak 2015	Girişler	Çıkışlar	Transfer	30 Haziran 2015
<i>Maliyet:</i>					
Bilgisayar yazılımları	956,469	147,721	-	-	1,104,190
	956,469	147,721	-	-	1,104,190
<i>Birikmiş itfa payları:</i>					
Bilgisayar yazılımları	563,181	114,741	-	-	677,922
	563,181	114,741	-	-	677,922
Net defter değeri	393,288	-	-	-	426,268

Coface Sigorta Anonim Şirketi

30 Haziran 2015 Tarihi İtibarıyla Hazırlanan

Finansal Tablolara İlişkin Dipnotlar

(Tüm tutarlar Türk Lirası (TL) olarak gösterilmiştir)

8 Maddi olmayan duran varlıklar (devamı)

1 Ocak – 30 Haziran 2014 tarihleri arasındaki maddi olmayan duran varlık hareketleri aşağıdaki gibidir:

	1 Ocak 2014	Girişler	Çıkışlar	Transfer	30 Haziran 2014
<i>Maliyet:</i>					
Diğer maddi olmayan varlıklar	629,808	151,531	-	-	781,339
	629,808	151,531	-	-	781,339
<i>Birikmiş iffa payları</i>					
Diğer maddi olmayan varlıklar	389,066	75,706	-	-	464,772
	389,066	75,606	-	-	464,772
Net defter değeri	240,742				316.567

9 İştiraklerdeki yatırımlar

Yoktur.

10 Reasürans varlıkları / borçları

Şirket'in sedan işletme sıfatıyla mevcut reasürans anlaşmaları gereği reasürans varlıkları ve yükümlülükleri aşağıdaki tabloda detaylı olarak gösterilmiştir:

Reasürans varlıkları	30 Haziran 2015	31 Aralık 2014
Muallak tazminat karşılığında reasürör payı (Not 17)	16,422,405	23,814,757
Kazanılmamış primler karşılığında reasürör payı (Not 17)	11,905,453	8,454,400
Toplam	28,327,858	32,269,157

Reasürans varlıkları ile ilgili muhasebeleştirilen değer düşüklüğü bulunmamaktadır.

Reasürans borçları	30 Haziran 2015	31 Aralık 2014
Ertelenmiş komisyon gelirleri (Not 19)	2,910,136	2,075,949
Toplam	2,910,136	2,075,949

Şirket'in reasürans sözleşmeleri gereği gelir tablosunda muhasebeleştirilmiş kazanç ve kayıplar aşağıdaki tabloda gösterilmiştir:

	1 Ocak – 30 Haziran 2015	1 Ocak – 30 Haziran 2014
Dönem içerisinde reasüröre devredilen primler (Not 17)	(15,775,120)	(15,571,855)
Dönem başı kazanılmamış primler karşılığında reasürör payı (Not 17)	(8,454,400)	(270,304)
Dönem sonu kazanılmamış primler karşılığında reasürör payı (Not 17)	11,905,453	10,044,359
Kazanılan primlerde reasürör payı (Not 17)	(12,324,067)	(5,797,800)
Dönem içerisinde reasürörlerden tahakkuk eden komisyon gelirleri	2,429,849	1,230,415
Dönem başı ertelenmiş komisyon gelirleri (Not 19)	2,075,949	21,390
Dönem sonu ertelenmiş komisyon gelirleri (Not 19)	(2,910,136)	(2,346,199)
Ödenen Stop-Loss ve Excess of Loss treteleri komisyonları (Not 32)	(2,470,869)	(836,823)
Reasürans komisyonları	(875,207)	(1,931,217)
Dönem içerisinde ödenen hasarlarda reasürör payı (Not 17)	17,230,524	18,219
Dönem başı muallak tazminat karşılığında reasürör payı (Not 17)	(23,814,757)	-
Dönem sonu muallak tazminat karşılığında reasürör payı (Not 17)	(9,838,172)	(22,791,391)
Hasarlardaki reasürör payı (Not 17)	(16,422,405)	(22,773,172)
Toplam, net	(29,621,679)	(30,502,190)

Coface Sigorta Anonim Şirketi

30 Haziran 2015 Tarihi İtibarıyla Hazırlanan

Finansal Tablolara İlişkin Dipnotlar

(Tüm tutarlar Türk Lirası (TL) olarak gösterilmiştir)

11 Finansal varlıklar

30 Haziran 2015 ve 31 Aralık 2014 tarihleri itibarıyla, Şirket'in alım-satım amaçlı, satılmaya hazır ve vadeye kadar elde tutulacak olarak sınıflandırdığı finansal varlıkları bulunmamaktadır.

Şirket'in ilişkili kuruluşları tarafından çıkarılmış finansal varlıkları bulunmamaktadır,

Dönem içerisinde Şirket tarafından ihraç edilen veya daha önce ihraç edilmiş olup dönem içerisinde itfa edilen borçlanmayı temsil eden menkul kıymet bulunmamaktadır.

12 Krediler ve alacaklar

	30 Haziran 2015	31 Aralık 2014
Esas faaliyetlerden alacaklar	35,755,231	23,250,767
İlişkili taraflardan alacaklar (Not 45)	944,029	773,783
Toplam	36,699,260	24,024,550
Kısa vadeli alacaklar	36,699,260	24,024,550
Toplam	36,699,260	24,024,550

Şirket'in 30 Haziran 2015 ve 31 Aralık 2014 tarihleri itibarıyla esas faaliyetlerden alacaklar hesabının detayı aşağıdaki gibidir:

	30 Haziran 2015	31 Aralık 2014
Sigortalılardan alacaklar	31,500,860	21,714,637
Rücu ve sovtaj alacakları	5,901,436	5,746,286
Reasürans faaliyetleri sonucu sigorta şirketlerinden alacaklar	4,082,207	1,303,840
Acente, broker ve aracılardan alacaklar	-	-
Protestolu rücu alacak senetleri	122,617	122,617
Toplam sigortacılık faaliyetlerinden alacaklar	41,607,120	28,887,380
Rücu ve sovtaj alacak karşılığı (Not 4,2)	(5,729,272)	(5,513,996)
Protestolu rücu alacak senetleri karşılığı (Not 4,2)	(122,617)	(122,617)
Esas faaliyetlerden alacaklar, net	35,755,231	23,250,767

Vadesi gelmiş bulunan ve henüz vadesi gelmeyen alacaklar için ayrılan şüpheli alacak tutarları

a) Kanuni ve idari takipteki alacaklar (vadesi gelmiş): Yoktur (31 Aralık 2014: Yoktur).

b) Prim alacak karşılıkları (vadesi gelmiş): Yoktur (31 Aralık 2014: Yoktur).

c) Rücu alacak karşılıkları (vadesi gelmiş): 5,729,272 TL (31 Aralık 2014: 5,513,996 TL).

İşletmenin ortaklar, iştirakler ve bağlı ortaklıklarla olan alacak ve borç ilişkisi Not 45'te detaylı olarak verilmiştir.

Yabancı paralarla temsil edilen ve kur garantisi olmayan alacak ve borçlar ile aktifte mevcut yabancı paraların ayrı ayrı tutarları ve TL'ye dönüştürme kurları Not 4.2'de verilmiştir.

Coface Sigorta Anonim Şirketi

30 Haziran 2015 Tarihi İtibarıyla Hazırlanan

Finansal Tablolara İlişkin Dipnotlar

(Tüm tutarlar Türk Lirası (TL) olarak gösterilmiştir)

13 Türev finansal araçlar

Şirket'in, 30 Haziran 2015 ve 31 Aralık 2014 tarihleri itibarıyla vadeli döviz alım satım işlem detayı aşağıdaki gibidir;

Anlaşma tarihi	Vade tarihi	Vade kuru	Vade tarihinde anlaşılan tutar	Para birimi
26 Haziran 2015	6 Temmuz 2015	2.66770	1,500,000	Vadeli döviz alım-USD

Anlaşma tarihi	Vade tarihi	Vade kuru	Vade tarihinde anlaşılan tutar	Para birimi
23 Aralık 2014	7 Ocak 2015	2.84395	3,200,000	Vadeli döviz alım -EUR

Türev finansal araçların yıl içerisinde gerçeğe uygun değeriyle değerlemesi sonucunda ilişikteki finansal tablolara 18,511 TL (30 Haziran 2014: 14,500 TL zarar) tutarında türev işlemler sonucunda oluşan zarar kaydedilmiştir.

14 Nakit ve nakit benzeri varlıklar

30 Haziran 2015 ve 31 Aralık 2014 tarihleri itibarıyla nakit ve nakit benzeri varlıkların detayı aşağıdaki gibidir:

	30 Haziran 2015		31 Aralık 2014	
	Dönem sonu	Dönem başı	Dönem sonu	Dönem başı
Kasa	9,202	9,969	9,969	4,621
Bankalar (Not 4,2)	37,614,014	42,475,772	42,475,772	36,468,132
Diğer nakit ve nakit benzeri varlıklar	-	210	210	270
	37,623,216	42,485,951	42,485,951	36,473,023
Bloke edilmiş tutarlar (Not 17)	(10,288,590)	(11,141,765)	(11,141,765)	(6,530,000)
Bankalar reeskontu	(84,340)	(57,726)	(57,726)	(38,747)
Nakit akış tablosundaki nakit ve nakit benzerlerinin mevcudu (*)	27,250,286	31,286,460	31,286,460	29,904,276

(*) 30 Haziran 2015 tarihi itibarıyla diğer nakit ve nakit benzeri varlıklarda takip edilen, 0 TL (31 Aralık 2014: 210 TL) tutarındaki yurtdışı çıkış harç pulu dahil edilmemiştir.

30 Haziran 2015 ve 31 Aralık 2014 tarihleri itibarıyla bankalar hesabının detayı aşağıdaki gibidir:

	30 Haziran 2015	31 Aralık 2014
Yabancı para bankalar mevduatı		
- vadeli (Not 4,2)	21,326,486	28,089,283
- vadesiz	17,590	116,871
TL bankalar mevduatı		
- vadeli (Not 4,2)	15,956,269	13,928,528
- vadesiz	313,669	341,090
Bankalar	37,614,014	42,475,772

30 Haziran 2015 tarihi itibarıyla, Şirket'in sigortacılık faaliyetleri gereği Hazine Müsteşarlığı lehine bloke olarak tutulan bankalar mevduatının tutarı 11,779,690 TL'dir (31 Aralık 2014: 11,141,765 TL).

Coface Sigorta Anonim Şirketi

30 Haziran 2015 Tarihi İtibarıyla Hazırlanan

Finansal Tablolara İlişkin Dipnotlar

(Tüm tutarlar Türk Lirası (TL) olarak gösterilmiştir)

14 Nakit ve nakit benzeri varlıklar (devamı)

Vadeli mevduatlar bir aydan kısa vadeli TL, ABD Doları ve Avro bazında banka plasmanlarından oluşmakta olup, toplam 15,897,344 TL tutarındaki vadeli mevduata uygulanan faiz oranı %7.25 - %11.60; toplam 4,728,171 Avro mevduata uygulanan faiz oranı %0.01-%1.09, 6,028, 2,680,534 ABD Doları mevduata uygulanan faiz oranı %0.01 - %1.0'dir (31 Aralık 2014: 13,888,800 TL , %7.50 - %11.00 aralığında; 1,045,867 ABD Doları mevduata uygulanan faiz oranı %0.05 - %0.60; 6,028,480 Avro mevduata uygulanan faiz oranı %1 aralığında değişmektedir).

15 Özsermaye

30 Haziran 2015 tarihi itibarıyla Şirket'in kayıtlı sermayesi 18,400,000 TL (31 Aralık 2014: 18,400,000 TL) olup Şirket'in sermayesi, ihraç edilmiş ve her biri 1 TL nominal değerde 18,400,000 adet (31 Aralık 2014: 18,400,000 adet) hisseden meydana gelmiştir.

Sermayeyi temsil eden hisse senetleri A ve B gruplarına bölünmüş olup söz konusu hisseler eşit oy hakkı ve kar payı hakkına sahiptir.

Şirket'in sermayesinde doğrudan veya dolaylı hakimiyeti söz konusu olan sermaye grubu %99.99 pay ile Natixis SA bünyesindeki Compagnie Française d'Assurance pour le Commerce Extérieur SA'dır.

Yasal yedekler

Türk Ticaret Kanunu'na göre yasal yedek akçeler; birinci ve ikinci tertip yasal yedek akçelerden oluşmaktadır. Birinci tertip yasal yedek akçeler, Şirket sermayesinin %20'sine ulaşıncaya kadar, kanuni dönem karının %5'i oranında ayrılmaktadır. İkinci tertip yasal yedek akçeler, şirket sermayesinin %5'ini aşan tüm kar payı dağıtımlarının %10'u oranında ayrılmaktadır. Birinci ve ikinci yasal yedek akçeler, toplam sermayenin %50'sini aşmadığı sürece dağıtılamazlar; ancak ihtiyari yedek akçelerin tükenmesi halinde zararların karşılanmasında kullanılabilirler.

Yasal yedeklere ilişkin hareket tablosu aşağıdaki gibidir:

	30 Haziran 2015	31 Aralık 2014
Dönem başındaki yasal yedekler	22,332	22,332
Kardan ve olağanüstü yedeklerden transfer	-	-
Dönem sonundaki yasal yedekler	22,332	22,332

16 Diğer yedekler ve isteğe bağlı katılımın sermaye bileşeni

Yoktur.

Coface Sigorta Anonim Şirketi

30 Haziran 2015 Tarihi İtibarıyla Hazırlanan

Finansal Tablolara İlişkin Dipnotlar

(Tüm tutarlar Türk Lirası (TL) olarak gösterilmiştir)

17 Sigorta yükümlülükleri ve reasürans varlıkları

Şirket'in 30 Haziran 2015 ve 31 Aralık 2014 tarihleri itibarıyla, teknik karşılıklarının detayı aşağıdaki gibidir:

	30 Haziran 2015	31 Aralık 2014
Brüt kazanılmamış primler karşılığı	29,936,944	21,524,593
Brüt kazanılmamış primler karşılığında reasürör payı (Not 10)	(11,905,453)	(8,454,400)
Kazanılmamış primler karşılığı, net	18,031,491	13,070,193
Tahakkuk eden muallak tazminat karşılığı, brüt	36,225,635	41,760,458
Tahakkuk eden muallak tazminat karşılığında reasürör payı (Not 10)	(16,422,405)	(23,814,757)
Raporlanmayan muallak tazminat karşılığı (Not 2.25)	1,767,846	2,648,429
Muallak tazminat karşılığı, net	21,571,076	20,594,130
Dengeleme karşılığı, net	6,800,744	4,130,437
Toplam teknik karşılıklar, net	46,403,311	37,794,760
Kısa vadeli	39,602,567	33,664,323
Orta ve uzun vadeli	6,800,744	4,130,437
Toplam teknik karşılıklar, net	46,403,311	37,794,761

30 Haziran 2015 tarihi itibarıyla, sigorta yükümlülükleri ve reasürans varlıklarının hareket tablosu aşağıdaki gibidir:

Kazanılmamış primler karşılığı	1 Ocak - 30 Haziran 2015		
	Brüt	Reasürör payı	Net
Dönem başı kazanılmamış primler karşılığı	21,524,593	(8,454,400)	13,070,193
Dönem içerisinde yazılan primler	40,498,541	(15,775,120)	24,723,421
Dönem içerisinde kazanılan primler	(32,086,190)	12,324,067	(19,762,123)
Dönem sonu kazanılmamış primler karşılığı	29,936,944	(11,905,453)	18,031,491
Muallak tazminat karşılığı	1 Ocak - 30 Haziran 2015		
	Brüt	Reasürör payı	Net
Dönem başı muallak tazminat karşılığı	44,408,887	(23,814,757)	20,594,130
Dönem içerisinde bildiri yapılan hasarlar ve dönem başı muallak tazminat karşılığına ilişkin tahminlerdeki değişiklikler	27,342,234	(9,838,172)	17,504,062
Dönem içinde ödenen hasarlar	(33,757,640)	17,230,524	(16,527,116)
Dönem sonu muallak tazminat karşılığı	37,993,481	(16,422,405)	21,571,076

Coface Sigorta Anonim Şirketi

30 Haziran 2015 Tarihi İtibarıyla Hazırlanan

Finansal Tablolara İlişkin Dipnotlar

(Tüm tutarlar Türk Lirası (TL) olarak gösterilmiştir)

17 Sigorta yükümlülükleri ve reasürans varlıkları (devamı)

30 Haziran 2014 tarihi itibarıyla, sigorta yükümlülükleri ve reasürans varlıklarının hareket tablosu aşağıdaki gibidir:

Kazanılmamış primler karşılığı	1 Ocak - 30 Haziran 2014		
	Brüt	Reasürör payı	Net
Dönem başı kazanılmamış primler karşılığı	19,182,685	(270,304)	18,912,381
Dönem içerisinde yazılan primler	35,756,562	(15,571,855)	20,184,707
Dönem içerisinde kazanılan primler	(26,190,552)	5,797,800	(20,392,751)
Dönem sonu kazanılmamış primler karşılığı	28,748,695	(10,044,359)	18,704,337

Muallak tazminat karşılığı	1 Ocak - 30 Haziran 2014		
	Brüt	Reasürör payı	Net
Dönem başı muallak tazminat karşılığı	18,237,728	-	18,237,728
Dönem içerisinde bildiri yapılan hasarlar ve dönem başı muallak tazminat karşılığına ilişkin tahminlerdeki değişiklikler	44,279,131	(22,791,391)	21,487,740
Dönem içinde ödenen hasarlar	(14,443,890)	18,219	(14,425,671)
Dönem sonu muallak tazminat karşılığı	48,072,969	(22,773,172)	25,299,797

Hasarların gelişimi tablosu

Muallak hasar ve tazminat karşılığının tahmin edilmesinde kullanılan ana varsayım Şirket'in geçmiş dönemlerdeki hasar gelişim tecrübesidir. Hukuk kararları veya yasalardaki değişiklikler gibi dış faktörlerin muallak tazminat karşılığını nasıl etkileyeceğinin belirlenmesinde, Şirket yönetimi kendi hükümlerini kullanmaktadır. Yasal değişiklikler ve tahmin etme sürecindeki belirsizlikler gibi bazı tahminlerin duyarlılığı ölçülebilir değildir. Ayrıca, hasarın meydana geldiği zamanla ödemenin yapıldığı zaman arasındaki uzun süren gecikmeler, raporlama dönemi sonu itibarıyla muallak tazminat karşılığının kesin olarak belirlenebilmesini engellemektedir. Dolayısıyla, toplam yükümlülükler, müteakip yaşanan gelişmelere bağlı olarak değişebilmekte ve toplam yükümlülüklerin tekrar tahmin edilmesi sonucu oluşan farklar daha sonraki dönemlerde finansal tablolara yansımaktadır.

Sigorta yükümlülüklerinin gelişimi, Şirket'in toplam hasar yükümlülüklerini tahmin etmedeki performansını ölçmeye olanak sağlamaktadır. Aşağıdaki tabloların üst kısımlarında gösterilen rakamlar, hasarların meydana geldiği yıllardan itibaren, Şirket'in hasarlarla ilgili toplam tahminlerinin müteakip yıllardaki değişimini göstermektedir. Tabloların alt kısmında gösterilen rakamlar ise toplam yükümlülüklerin, finansal tablolarda gösterilen muallak tazminat karşılıkları ile mutabakatını vermektedir.

Coface Sigorta Anonim Şirketi

30 Haziran 2015 Tarihi İtibarıyla Hazırlanan

Finansal Tablolara İlişkin Dipnotlar

(Tüm tutarlar Türk Lirası (TL) olarak gösterilmiştir)

17 Sigorta yükümlülükleri ve reasürans varlıkları (devamı)

30 Haziran 2015							
	2010	2011	2012	2013	2014	2015	Toplam
Hasar yılı	4,053,242	15,210,932	15,835,088	8,667,136	45.025.249	24.262.124	113.053.771
1 yıl sonra	1,891,542	2,508,674	22,742,412	39.961.012	-	-	67.103.640
2 yıl sonra	17,852,804	2,828,550	24.138.028	-	-	-	44.819.382
3 yıl sonra	21,208,908	17.436.329	-	-	-	-	38.645.237
4 yıl sonra	2.479.645	-	-	-	-	-	2.479.645
Hasarların cari tahmini	2.479.645	17.436.329	24.138.028	39.961.012	45.025.249	24.262.124	169.443.133
Bugüne kadar yapılan toplam ödemeler	(1,949,516)	(13,708,576)	(18,977,504)	(31,417,656)	(35,399,198)	(19,075,069)	(133.217.498)
Tahakkuk eden muallaktazminatlar	530.129	3.727.753	5.160.524	8.543.356	9.626.051	5.187.055	36,225,635
Raporlanmayan muallak tazminatlar							1,767,846
Dönem sonu finansal tablolarda gösterilen toplam brüt muallak tazminat karşılığı							37,993,481
31 Aralık 2014							
	2009	2010	2011	2012	2013	2014	Toplam
Hasar yılı	25,647,136	4,053,242	15,210,932	15,835,088	8,667,136	37,961,148	107,374,682
1 yıl sonra	14,057,837	1,891,542	2,508,674	22,742,412	31,117,361	-	72,317,826
2 yıl sonra	13,126,321	17,852,804	2,828,550	27,288,626	-	-	61,096,301
3 yıl sonra	37,714,412	21,208,908	19,697,795	-	-	-	78,621,115
4 yıl sonra	44,737,890	2,803,299	-	-	-	-	47,541,189
5 yıl sonra	18,247,503	-	-	-	-	-	18,247,503
Hasarların cari tahmini	18,247,503	2,803,299	19,697,795	27,288,626	31,117,361	37,961,148	137,115,732
Bugüne kadar yapılan toplam ödemeler	(12,689,978)	(1,949,516)	(13,698,564)	(18,977,504)	(21,640,146)	(26,399,565)	(95,355,273)
Tahakkuk eden muallak tazminatlar	5,557,525	853,783	5,999,231	8,311,122	9,477,215	11,561,583	41,760,459
Raporlanmayan muallak tazminatlar	-	-	-	-	-	-	2,648,429
Dönem sonu finansal tablolarda gösterilen toplam brüt muallak tazminat karşılığı							44,408,887

Coface Sigorta Anonim Şirketi

30 Haziran 2015 Tarihi İtibarıyla Hazırlanan

Finansal Tablolara İlişkin Dipnotlar

(Tüm tutarlar Türk Lirası (TL) olarak gösterilmiştir)

17 Sigorta yükümlülükleri ve reasürans varlıkları (devamı)

Şirket'in hayat ve hayat dışı dallar için tesis etmesi gereken teminat tutarları ile varlıklar itibarıyla hayat ve hayat dışı dallara göre tesis edilmiş teminat tutarları

	30 Haziran 2015			31 Aralık 2014		
	Tesis edilmesi gereken (**)	Tesis edilen (*)	Defter değeri	Tesis edilmesi gereken (**)	Tesis edilen (*)	Defter değeri
<i>Hayat dışı:</i>						
Bankalar mevduatı (Not 14)	10,288,590	11,718,749	11,718,749	9,232,426	11,199,491	11,199,491
Toplam	10,288,590	11,718,749	11,718,749	9,232,426	11,199,491	11,199,491

(*)“Sigorta ve Reasürans Şirketleri ile Emeklilik Şirketlerinin Mali Bünyelerine İlişkin Yönetmelik”in teminatların değerlemesini düzenleyen 6’ncı maddesi uyarınca bankalar hesabı içerisinde gösterilen 3,450,000 EUR (31 Aralık 2014: 3,950,000 EUR) tutarındaki vadeli mevduat bloke olarak tutulmaktadır,

(**)“Sigorta ve Reasürans Şirketleri ile Emeklilik Şirketlerinin Mali Bünyelerine İlişkin Yönetmelik”in teminatların tesisi ve serbest bırakılmasını düzenleyen 7 nci maddesi uyarınca sigorta şirketleri ile hayat ve ferdi kaza branşında faaliyet gösteren emeklilik şirketleri teminatlarını, sermaye yeterliliği hesaplama dönemlerini takip eden iki ay içerisinde tesis etmek zorundadır, “Sigorta ve Reasürans ile Emeklilik Şirketlerinin Sermaye Yeterliliklerinin Ölçülmesine ve Değerlendirilmesine İlişkin Yönetmelik” uyarınca şirketler sermaye yeterliliği tablosunu Haziran ve Aralık dönemleri olmak üzere yılda iki defa hazırlar ve 2 ay içinde Hazine Müsteşarlığı’na gönderirler,

Coface Sigorta Anonim Şirketi

30 Haziran 2015 Tarihi İtibarıyla Hazırlanan

Finansal Tablolara İlişkin Dipnotlar

(Tüm tutarlar Türk Lirası (TL) olarak gösterilmiştir)

17 Sigorta yükümlülükleri ve reasürans varlıkları (devamı)

Ertilenmiş üretim komisyonları

Şirket, poliçe üretimi ile ilgili aracılar ödene komisyonlarının ertesi dönemlere sarkan kısmını "gelecek aylara ait giderler" hesabı içerisinde aktifleştirilmektedir. Finansal tablolarda gösterilen 5,677,534 TL (31 Aralık 2014: 2,045,457 TL) tutarındaki gelecek aylara ait giderler, 5,485,321 TL (31 Aralık 2014: 1,912,219 TL) tutarında ertelenmiş üretim komisyonları, 0 TL tutarında gelir tahakkukları (31 Aralık 2014: 42,590 TL) ve 192,213 TL tutarında (31 Aralık 2014: 90,648 TL) diğer peşin ödenen giderlerden oluşmaktadır.

30 Haziran 2015 ve 30 Haziran 2014 tarihleri itibarıyla ertelenmiş üretim komisyonlarının hareketi aşağıdaki gibidir:

	1 Ocak – 30 Haziran 2015	1 Ocak – 30 Haziran 2014
Dönem başındaki ertelenmiş üretim komisyonları	1,912,219	1,746,686
Dönem içinde tahakkuk eden aracılar komisyonları (Not 32)	6,752,844	3,282,282
Dönem içinde giderleşen komisyonlar (Not 32)	(3,179,742)	(2,051,368)
Dönem sonu ertelenmiş üretim komisyonları	5,485,321	2,977,600

Bireysel emeklilik sözleşmeleri

Yoktur.

18 Yatırım anlaşması yükümlülükleri

Yoktur.

19 Ticari ve diğer borçlar, ertelenmiş gelirler

	30 Haziran 2015	31 Aralık 2014
İlişkili taraflara borçlar (Not 45)	25,727,508	16,448,367
Esas faaliyetlerden borçlar	1,078,562	748,817
Ödenecek vergi ve benzeri yükümlülükler ile karşılıkları	597,679	510,037
Diğer borçlar (*)	413,537	147,775
Finansal borçlar (Not 20)	9,434	24,193
Personel borçlar	1,198	-
Gelecek aylara/yıllara ait gelirler ve gider tahakkukları (Not 10)	2,910,136	2,075,949
Toplam	30,738,054	19,955,142

Kısa vadeli borçlar	30,738,054	19,955,142
Orta ve uzun vadeli borçlar	-	-
Toplam	30,738,054	19,955,142

(*)30 Haziran 2015 ve 31 Aralık 2014 tarihleri itibarıyla diğer borçlar, dışarıdan sağlanan fayda ve hizmetler için yapılacak olan ödemelerden oluşmaktadır.

30 Haziran 2015 ve 31 Aralık 2014 tarihleri itibarıyla esas faaliyetlerden borçlar hesabının detayı aşağıdaki gibidir:

	30 Haziran 2015	31 Aralık 2014
Sigorta şirketlerine borçlar	-	115,105
Acente, broker ve aracılar borçlar	596,331	597,607
Sigortalılara borçlar (Ödenmesi kesinleşen hasarlar)	482,231	36,105
Esas faaliyetlerden borçlar	1,078,562	748,817

Coface Sigorta Anonim Şirketi

30 Haziran 2015 Tarihi İtibarıyla Hazırlanan

Finansal Tablolara İlişkin Dipnotlar

(Tüm tutarlar Türk Lirası (TL) olarak gösterilmiştir)

19 Ticari ve diğer borçlar, ertelenmiş gelirler (devamı)

	30 Haziran 2015	31 Aralık 2014
Kurumlar vergisi karşılığı	-	-
Ödenecek vergi ve fonlar	492,642	413,237
Ödenecek sosyal güvenlik kesintileri	105,037	96,800
Toplam ödenecek vergi ve fonlar	597,679	510,037

	30 Haziran 2015	31 Aralık 2014
Peşin ödenen geçici vergi	68,969	708,192,00
Peşin ödenen stopaj	723,218	23,486
Toplam peşin ödenmiş vergiler ve fonlar	792,187	731,678

Cari ve gelecek dönemlerde yararlanılacak yatırım indiriminin toplam tutarı

Yoktur.

20 Finansal borçlar

Şirket'in 30 Haziran 2015 tarihi itibarıyla toplam 9,434 TL (31 Aralık 2014: 24,193 TL) tutarındaki finansal borçları, 3,659 TL (31 Aralık 2014: 5,098 TL) tutarında kurumsal kredi kartı borcu ve 5,775 TL (31 Aralık 2014: 19,104 TL) tutarında türev işlemler yükümlülüklerinden oluşmaktadır.

21 Ertelenmiş vergiler

30 Haziran 2015 ve 31 Aralık 2014 tarihleri itibarıyla ertelenmiş vergi varlık ve yükümlülüklerini doğuran kalemler aşağıdaki gibidir:

	30 Haziran 2015	31 Aralık 2014
	Ertelenmiş vergi Varlığı/ (Yükümlülüğü)	Ertelenmiş vergi Varlığı/ (Yükümlülüğü)
Dengeleme karşılığı	534,061	820,921
Ertelenmiş komisyon gelirleri	483,192	415,190
Gider tahakkukları	608,786	269,473
Personel prim karşılığı	86,458	107,472
İzin karşılığı	52,399	64,307
Kıdem tazminatı karşılığı	46,608	47,410
Alacak ve borçlar reeskontu	77,283	140,499
Türev değerlemeleri	1,155	3,821
Diğer	5,104	8,618
Ertelenmiş vergi varlığı, net	1,895,046	1,877,711
Ertelenmiş vergi karşılığı (*)	(1,895,046)	-
Net Ertelenmiş vergi varlığı	-	1,877,711

(*) Şirket, ertelenmiş vergi varlığının sağlayacağı faydanın elde edilmesine imkan verecek düzeyde mali kar elde etmesinin muhtemel olmaması sebebiyle 30 Haziran 2015 tarihi itibarıyla hesaplanan ertelenmiş vergi varlığının tamamı için karşılık ayırmıştır.

Coface Sigorta Anonim Şirketi

30 Haziran 2015 Tarihi İtibarıyla Hazırlanan

Finansal Tablolara İlişkin Dipnotlar

(Tüm tutarlar Türk Lirası (TL) olarak gösterilmiştir)

22 Ertelenmiş vergiler (devamı)

30 Haziran 2015 tarihi itibarıyla sona eren dönem içindeki ertelenmiş vergi aktifleri/ (pasiflerinin) hareketi aşağıda verilmiştir:

Ertelenmiş vergi varlığı / (yükümlülüğü) hareketleri:	30 Haziran 2015	31 Aralık 2014
1 Ocak itibarıyla açılış bakiyesi	1,877,711	3,713,444
Gelir Tablosu altında muhasebeleştirilen	(1,877,711)	(1,835,733)
Dönem sonu itibarıyla kapanış bakiyesi	-	1,877,711

22 Emeklilik sosyal yardım yükümlülükleri

Yoktur.

23 Diğer yükümlülükler ve masraf karşılıkları

30 Haziran 2015 ve 31 Aralık 2014 tarihleri itibarıyla diğer riskler için ayrılan karşılıkların detayı aşağıdaki gibidir:

	30 Haziran 2015	31 Aralık 2014
Kıdem tazminatı karşılığı	233,034	237,048
Personel prim karşılığı	432,292	537,359
Kullanılmayan izinler için ayrılan karşılıklar	324,885	321,535
Dava karşılıkları	74,704	74,704
Maliyet giderleri karşılığı	831,881	933,598
Diğer riskler için ayrılan karşılıkların toplamı	1,064,915	1,170,646

Kıdem tazminatı karşılığının dönem içindeki hareketi aşağıdaki gibidir:

	1 Ocak – 30 Haziran 2015	1 Ocak – 30 Haziran 2014
Dönem başı kıdem tazminatı karşılığı	237,048	136,570
Faiz maliyeti	17,122	2,557
Hizmet maliyeti	9,030	61,061
Dönem içindeki ödemeler	(30,166)	-
Dönem sonu kıdem tazminatı karşılığı	233,034	200,188

24 Net sigorta prim geliri

Net sigorta prim gelirleri ilişikteki gelir tablosunda detaylandırılmıştır.

25 Aidat (ücret) gelirleri

Yoktur.

26 Yatırım gelirleri

Yukarıda "Finansal risk yönetimi" notunda (Not 4,2) gösterilmiştir.

27 Finansal varlıkların net tahakkuk gelirleri

Yukarıda "Finansal risk yönetimi" notunda (Not 4,2) gösterilmiştir.

28 Gerçeğe uygun değer farkı kar veya zarara yansıtılan aktifler

Yukarıda "Finansal risk yönetimi" notunda (Not 4,2) gösterilmiştir.

Coface Sigorta Anonim Şirketi

30 Haziran 2015 Tarihi İtibarıyla Hazırlanan

Finansal Tablolara İlişkin Dipnotlar

(Tüm tutarlar Türk Lirası (TL) olarak gösterilmiştir)

29 Sigorta hak ve talepler

	1 Ocak – 30 Haziran 2015	1 Nisan – 30 Haziran 2015	1 Ocak – 30 Haziran 2014	1 Nisan – 30 Haziran 2014
Kazanılmamış primler karşılığında değişim, reasürör payı düşülmüş olarak	(4,961,298)	(458,512)	208,044	830,917
Dengeleme karşılığındaki değişim, reasürör payı düşülmüş olarak	(2,670,307)	(944,798)	3,109,773	4,311,202
Ödenen hasarlar, reasürör payı düşülmüş olarak	(16,527,116)	1,433,463	(14,425,671)	(9,079,281)
Muallak tazminatlar karşılığında değişim, reasürör payı düşülmüş olarak	(976,946)	(13,191,814)	(7,062,069)	4,563,463
Toplam	(25,135,667)	(13,161,661)	(18,169,923)	626,301

30 Yatırım sözleşmeleri hakları

Yoktur.

31 Zaruri diğer giderler

Giderlerin Şirket içindeki niteliklerine veya işlevlerine dayanan gruplama aşağıda Not 32’de verilmiştir.

32 Gider çeşitleri

30 Haziran 2015 ve 30 Haziran 2014 tarihleri itibarıyla faaliyet giderlerinin detayı aşağıdaki gibidir:

	1 Ocak – 30 Haziran 2015	1 Nisan – 30 Haziran 2015	1 Ocak – 30 Haziran 2014	1 Nisan – 30 Haziran 2014
Çalışanlara sağlanan fayda giderleri (Not 33)	(4,859,774)	(2,813,578)	(4,034,575)	(2,186,763)
Reasürans komisyonları (Stop-Loss ve Excess of Loss) (Not 10)	(2,470,869)	(2,392,528)	(836,823)	(418,411)
Komisyon giderleri (Not 17)	(3,179,742)	(1,578,664)	(2,051,368)	(1,098,109)
<i>Dönem içinde tahakkuk eden araçlara komisyonlar (Not 17)</i>	<i>(6,752,844)</i>	<i>(4,343,983)</i>	<i>(3,282,282)</i>	<i>(913,483)</i>
<i>Ertelenmiş üretim komisyonlarındaki değişim (Not 17)</i>	<i>3,573,102</i>	<i>2,765,319</i>	<i>1,230,913</i>	<i>(184,626)</i>
Danışmanlık gideri	(1,213,061)	(1,087,994)	(1,248,284)	(1,051,826)
Tanıtım ve halkla ilişkiler giderleri	(152,518)	(50,600)	(543,868)	(396,190)
Kira ve aidat gideri	(98,030)	115,207	(480,610)	(233,813)
Ulaşım giderleri	(335,059)	(192,528)	(361,933)	(171,884)
Temsil ve ağırlama gideri	-	21,730	(35,708)	(18,568)
Vergi, resim ve harçlar	(133,440)	(92,980)	(106,724)	(54,140)
Bilgi işlem giderleri	(716,285)	(701,848)	(492,728)	(484,111)
Haberleşme giderleri	(58,083)	(30,360)	(64,179)	(34,781)
Avukat, mahkeme ve noter gideri	-	27,741	(57,239)	(28,749)
Matbu evrak, kurtasiye ve büro giderleri	-	14,391	(40,460)	(16,040)
Eğitim ve seminer gideri	(15,570)	(9,677)	(77,809)	(48,795)
Diğer faaliyet giderleri	(684,736)	(550,591)	(227,978)	(26,392)
Departman gideri	(64,785)	(37,164)	-	-
Bilgi edinme gideri	(142,131)	(76,275)	(72,965)	-
Cogeri gideri	(2,064,548)	(2,064,548)	-	-
Karşılık giderleri	-	71,691	-	-
Toplam	(16,188,631)	(11,428,575)	(10,733,252)	(6,268,572)

Coface Sigorta Anonim Şirketi

30 Haziran 2015 Tarihi İtibarıyla Hazırlanan

Finansal Tablolara İlişkin Dipnotlar

(Tüm tutarlar Türk Lirası (TL) olarak gösterilmiştir)

33 Çalışanlara sağlanan fayda giderleri

30 Haziran 2015 ve 30 Haziran 2014 tarihlerinde sona eren yıllara ait çalışanlara sağlanan fayda giderlerinin detayı aşağıdaki gibidir:

	1 Ocak – 30 Haziran 2015	1 Nisan – 30 Haziran 2015	1 Ocak – 30 Haziran 2014	1 Nisan – 30 Haziran 2014
Maaş ve ücretler	2,867,508	1,612,071	(2,098,199)	(1,183,333)
Personel vergi kesintisi	835,907	581,883	(837,638)	(575,215)
İkramiye karşılık gideri	-	-	(305,564)	(148,802)
Sosyal güvenlik primleri işveren payı	339,826	179,503	-	-
SSK işçi payı	278,627	147,533	(237,798)	(124,681)
Diğer yan haklar	537,906	292,588	(555,376)	(154,732)
Toplam çalışanlara sağlanan fayda giderleri (Not 32)	4,859,774	2,813,578	(4,034,575)	(2,186,763)

34 Finansal maliyetler

Dönemin tüm finansman giderleri yukarıda “Finansal risk yönetimi” notunda (Not 4,2) gösterilmiştir, Üretim maliyetine veya sabit varlıkların maliyetine verilen finansman gideri bulunmamaktadır.

35 Gelir vergileri

Finansal tablolarda gösterilen gelir vergisi giderlerini oluşturan kalemler aşağıdaki gibidir:

	30 Haziran 2015	30 Haziran 2014
Kurumlar vergisi yükümlülüğü	-	-
Hesaplanan kurumlar vergisi karşılığı	-	-
Ertelenmiş vergi	(1,877,711)	(2,274,301)
Gelir tablosuna yansıyan toplam gelir vergisi geliri/(gideri)”	(1,877,711)	(2,274,301)

30 Haziran 2015 ve 30 Haziran 2014 tarihleri itibarıyla, Şirket’in finansal tablolarında oluşan vergi öncesi faaliyet karı/(zararı) üzerinden yasal vergi oranı ile hesaplanan gelir vergisi karşılığı ile Şirket’in etkin vergi oranı ile hesaplanan fiili gelir vergisi karşılığı arasındaki mutabakatı aşağıdaki tabloda detaylandırılmıştır:

	30 Haziran 2015	Vergi oranı (%)	31 Haziran 2014	Vergi oranı (%)
Vergi öncesi kar/(zarar)	(7,287,847)		(3,566,371)	
Yasal vergi oranına göre gelir vergisi karşılığı	1,457,569	(20.00)	713,274	(20,00)
Kanunen kabul edilmeyen giderler	(15,011)	0.21	(8,854)	0,25
Dengelemenin kullanılması ile ilgili ertelenmiş vergi aktifinin iptali	-	-	(2,265,080)	63,51
Ertelenmiş vergi aktifi ayrılmayan cari yıl ve geçmiş yıl vergi zararları	(1,352,640)	18.56	-	-
Önceden üzerinden ertelenmiş vergi aktifi hesaplanan geçici farklar	(1,877,711)	25.76	-	-
Diğer	(89,918)	1.23	(713,641)	20,01
Gelir tablosuna yansıtılan toplam gelir vergisi geliri/(gideri)	(1,877,711)	25.76	(2,274,301)	63,77

36 Net kur değişim gelirleri

Yukarıda “Finansal risk yönetimi” notunda (Not 4,2) gösterilmiştir.

Coface Sigorta Anonim Şirketi

30 Haziran 2015 Tarihi İtibarıyla Hazırlanan

Finansal Tablolara İlişkin Dipnotlar

(Tüm tutarlar Türk Lirası (TL) olarak gösterilmiştir)

37 Hisse başına kazanç/(zarar)

Hisse başına zarar Şirket'in 30 Haziran 2015 ve 2014 dönemlerine ait net kar, dönemlerin ağırlıklı ortalama hisse senedi sayısına bölünmesi ile hesaplanmıştır.

	30 Haziran 2015	30 Haziran 2014
Hesap dönemi itibarıyla kazanç/(zarar)	(9,225,684)	(5,840,672)
Ağırlık ortalama hisse senedi sayısı	18,400,000	18,400,000
Hisse başına kazanç/(zarar) (TL)	(50,14)%	(0,32)%

38 Hisse başı kar payı

21 Mayıs 2014 tarihli Olağan Genel Kurul Toplantısı'nda alınan kararla, Şirket'in 2014 yılı karı bulunmadığından kar dağıtımı yapılmamasına karar verilmiştir.

39 Faaliyetlerden yaratılan nakit

Esas faaliyetlerden kaynaklanan nakit akımları ilişikteki nakit akış tablolarında gösterilmiştir.

40 Hisse senedine dönüştürülebilir tahvil

Yoktur.

41 Paraya çevrilebilir imtiyazlı hisse senetleri

Yoktur.

42 Riskler

Normal faaliyetleri içerisinde Şirket, ağırlıklı olarak sigortacılık faaliyetlerinden kaynaklanmak üzere çok sayıda hukuki anlaşmazlıklar, davalar ve tazminat davaları ile karşı karşıya kalabilir.

30 Haziran 2015 tarihi itibarıyla, Şirket'in davacı olduğu tüm davaların Şirket lehine sonuçlanması halinde brüt olarak 149,854,858 TL (30 Haziran 2014: 88,922,871 TL) rücu tahsilatı beklenmektedir.

30 Haziran 2015 tarihi itibarıyla, Şirket'in 1,500,000 USD tutarında vadeli döviz alım taahhüdü bulunmaktadır.

43 Taahhütler

Şirket'in faaliyetleri gereği hayat dışı sigorta branşlarında vermiş olduğu teminatların detayı *Not 17*'de verilmiştir.

Genel müdürlük kullanımı için kiralanmış gayrimenkuller ile pazarlama ve satış ekibine tahsis edilen kiralık araçlar için faaliyet kiralaması çerçevesinde ödenecek asgari kira ödemelerinin toplamı aşağıdaki gibidir:

	30 Haziran 2015	30 Haziran 2014
1 yıldan az	379,182	345,853
Bir yıldan fazla beş yıldan az	183,281	189,339
Ödenecek asgari kira ödemelerinin toplamı	562,463	535,192

44 İşletme birleşmeleri

Yoktur.

Coface Sigorta Anonim Şirketi

30 Haziran 2015 Tarihi İtibarıyla Hazırlanan

Finansal Tablolara İlişkin Dipnotlar

(Tüm tutarlar Türk Lirası (TL) olarak gösterilmiştir)

45 İlişkili taraflarla işlemler

Şirket'in sermayesinde doğrudan veya dolaylı hakimiyeti söz konusu olan sermaye grubu %99,99 pay ile Natixis SA bünyesindeki Compagnie Française d'Assurance pour le Commerce Extérieur SA ve bunların bağlı olduğu gruplar ve bu grupların iştirak ve bağlı ortaklıkları bu finansal tablolar açısından ilişkili kuruluş olarak tanımlanmıştır.

30 Haziran 2015 ve 31 Aralık 2014 tarihleri itibarıyla ilişkili kuruluş bakiyeleri aşağıdaki gibidir:

	30 Haziran 2015	31 Aralık 2014
Cogeri	633,006	567,249
Coface Russia (sigortacılık faaliyetlerinden alacaklar)	36,997	34,994
Coface Netherland (sigortacılık faaliyetlerinden alacaklar)	11,574	10,947
Coface Austria (sigortacılık faaliyetlerinden alacaklar)	570	539
Coface SA	153,583	149,266
Coface Benin	91,043	-
Diğer	17,256	14,788
Diğer ilişkili taraflardan alacaklar	944,029	773,783
Personele verilen avanslar	36,454	98,159
Personele verilen avanslar	36,454	98,159

	30 Haziran 2015	31 Aralık 2014
Compagnie Française d'Assurance pour le Commerce Extérieur SA (Reasürans Şirketlerine Borçlar)	14,125,191	9,639,094
Compagnie Française d'Assurance pour le Commerce Extérieur SA – HQ Fee	2,380,637	1,794,234
Coface Netherland (Reasürans Şirketlerine Borçlar)	1,242,379	673,440
Coface Servis Bilgi ve Danışmanlık Hizmetleri A.Ş.	1,095,010	710,714
Compagnie Française d'Assurance pour le Commerce Extérieur SA – IT Cost	1,359,654	635,718
Compagnie Française d'Assurance pour le Commerce Extérieur SA – OP and Share Cost	602,544	-
Coface France – OP Komisyon	598,078	583,598
Coface Uk (Reasürans Şirketlerine Borçlar)	41,385	39,144
Cogeri	4,129,461	2,263,002
Diğer	153,169	109,423
İlişkili taraflara borçlar (Not 19)	25,727,508	16,448,367

Coface Sigorta Anonim Şirketi

30 Haziran 2015 Tarihi İtibarıyla Hazırlanan

Finansal Tablolara İlişkin Dipnotlar

(Tüm tutarlar Türk Lirası (TL) olarak gösterilmiştir)

45 İlişkili taraflarla işlemler (devamı)

30 Haziran 2015 ve 2014 tarihlerinde sona eren yıllara ait ilişkili kuruluşlarla gerçekleştirilen işlemler aşağıdaki gibidir:

	1 Ocak- 30 Haziran 2015	1 Nisan- 30 Haziran 2015	1 Ocak- 30 Haziran 2014	1 Nisan- 30 Haziran 2014
Compagnie Française d'Assurance pour le Commerce Extérieur SA – Stop Loss Anlaşması Primi	2,175,826	2,175,826	836,823	418,411
Coface Servis Bilgi Ve Danışmanlık Hiz, Ltd, Şti, – Bilgi Edinme Gideri	567,428	567,428	330,174	330,174
Coface Servis Bilgi Ve Danışmanlık Hiz, Ltd, Şti, – Kira, Aidat, Ofis Giderleri	491,214	253,749	432,200	207,388
Coface Romania – Ödenen Hasar Masrafları	-	-	46,360	27,615
Coface Sa - Xol Anlaşması Primi	156,682	78,341	-	-
Compagnie Française d'Assurance pour le Commerce Extérieur SA – Danışmanlık Gideri	-	-	812,207	812,207
Coface Servis Bilgi Ve Danışmanlık Hiz, Ltd, Şti, – Diğer Danışmanlık Gideri	253,859	128,764	330,995	174,422
Coface Deutschland - Op Komisyonu Gideri	-	-	10,932	5,793
Coface Service Spa - Ödenen Hasar Masrafları	10,572	-	-	-
Diğer	59,987	-	322,759	159,426
Faaliyet giderleri	3,715,568	3,204,108	3,122,450	2,135,436

	30 Haziran 2015	31 Aralık 2014
Coface Netherland – Reasürans Geliri	137,058	204,898
Compagnie Française d'Assurance pour le Commerce Extérieur SA- Reasürans Geliri	2,834,150	1,025,508
Faaliyet gelirleri		

Ortaklar, iştirakler ve bağlı ortaklıklardan alacaklar nedeniyle ayrılan şüpheli alacak tutarı ve bunların borçları bulunmamaktadır.

Ortaklar, iştirakler ve bağlı ortaklıklar lehine verilen garanti, taahhüt, kefalet, avans, ciro gibi yükümlülükler bulunmamaktadır.

46 Raporlama döneminden sonra ortaya çıkan olaylar

Yoktur.

Coface Sigorta Anonim Şirketi

30 Haziran 2015 Tarihi İtibarıyla Hazırlanan

Finansal Tablolara İlişkin Dipnotlar

(Tüm tutarlar Türk Lirası (TL) olarak gösterilmiştir)

47 Diğer

Finansal tablolardaki “diğer” ibaresini taşıyan hesap kalemlerinden dahil olduğu grubun toplam tutarının %20’sini veya bilanço aktif toplamının %5’ini aşan kalemlerin ad ve tutarları

Yoktur.

“Diğer alacaklar” ile “Diğer kısa veya uzun vadeli borçlar” hesap kalemi içinde bulunan ve bilanço aktif toplamının yüzde birini aşan, personelden alacaklar ile personele borçlar tutarlarının ayrı ayrı toplamları

Yoktur.

Nazım hesaplarda takip edilen rücu alacaklarına ilişkin tutarlar

Yoktur.

Taşınmazlar üzerinde sahip olunan aynı haklar ve bunların değerleri

Yoktur.

Önceki döneme ilişkin gelir ve giderler ile önceki döneme ait gider ve zararların tutarlarını ve kaynakları gösteren açıklayıcı not

Yoktur.

30 Haziran 2015 ve 2014 tarihlerinde sona eren yıllara ait reeskont ve karşılık giderlerinin detayı aşağıdaki gibidir:

	1 Ocak- 30 Haziran 2015	1 Nisan- 30 Haziran 2015	1 Ocak- 30 Haziran 2014	1 Nisan- 30 Haziran 2014
Kullanılmayan izinler için ayrılan karşılık giderleri (Not 23)	3,350	(9,089)	(34,816)	(178,528)
Kıdem tazminatı karşılık gideri (Not 23)	(4,014)	(51,501)	(63,617)	(81,119)
Karşılıklar hesabı	(664)	(60,590)	(98,433)	(259,647)

	1 Ocak- 30 Haziran 2015	1 Nisan- 30 Haziran 2015	1 Ocak- 30 Haziran 2014	1 Nisan- 30 Haziran 2014
Reeskont faiz gideri / geliri	175,753	392,111	(113,299)	(118,024)
Reeskont hesabı	175,753	392,111	(113,299)	(118,024)